



Marktgemeinde Oberdrauburg

RECHNUNGSABSCHLUSS für das Haushaltsjahr 2025

Einwohner:	1.207 (31.10.2023)
Fläche:	69,92 km ²
Gemeindekennziffer:	20625
Adresse:	Marktplatz 1
Postleitzahl:	9781 Oberdrauburg
Politischer Bezirk:	Spittal/Drau
Bundesland:	Kärnten
Staat:	Österreich

Nachweis der liquiden Mittel (Kassenbestand)

Rechnungsabschluss 2025

Marktgemeinde Oberdrauburg

Nachweis der liquiden Mittel (Kassenbestand)

ZW	Code	Konto	Bezeichnung	IBAN	Stand 31.12.2024	Einzahlungen 2025	Auszahlungen 2025	Stand 31.12.2025	Auszug Nr.	Datum
3	1151	200015	KASSA		487,91	13.238,79	12.131,24	1.595,46	0	
			Bar		487,91	13.238,79	12.131,24	1.595,46		
4	1151	210020	RAIBA OBERDRAUBURG	AT70 3956 1000 0620 2386	91.486,37	4.578.015,71	4.589.529,51	79.972,57	249	31.12.2025
			Bankkonto		91.486,37	4.578.015,71	4.589.529,51	79.972,57		
2	1151	906010	VERRECHNUNG		0,00	1.519.292,70	1.519.292,70	0,00	0	
			Verrechnung		0,00	1.519.292,70	1.519.292,70	0,00		
16	1152	294080	RL MÜLLBESEITIGUNG	AT45 3956 1000 0625 1821	64.305,86	887,42	221,86	64.971,42	3	31.12.2025
18	1152	294090	RL PRODUKTIONSFÖRDERUNG	AT44 3956 1000 0625 1839	11.337,43	156,45	39,11	11.454,77	3	31.12.2025
20	1152	294010	RL SOZIALFONDS DER GEMEINDE	AT37 3956 1000 0625 1771	16.195,48	223,50	55,88	16.363,10	3	31.12.2025
22	1152	294130	RL ORTSPLANUNG- FLÄCHENWIDMUNGSP	AT22 3956 1000 0625 1847	21.810,33	294,31	20.073,58	2.031,06	4	31.12.2025
23	1152	294240	RL WOHN- U. GESCHÄFTSGEBÄUDE	AT27 3956 1000 0625 1854	108,29	1,50	0,38	109,41	3	31.12.2025
24	1152	294250	RL WIRTSCHAFTSHOF	AT80 3956 1000 0625 1870	779,98	10,77	2,69	788,06	3	31.12.2025
25	1152	295260	RL HAUSHALTSRÜCKLAGE	AT87 3956 1000 0625 1938	19.641,30	267,45	10.866,86	9.041,89	3	31.12.2025
26	1152	294270	RL LÖSCHWASSEREINRICHTUNGEN	AT79 3956 1000 0625 1888	20.786,89	286,86	71,72	21.002,03	3	31.12.2025
27	1152	294280	RL FRIEDHÖFE	AT35 3956 1000 0625 1904	8.494,14	94,93	23,73	8.565,34	3	31.12.2025
30	1152	294310	RL OBERFLÄCHENGESTALTUNG	AT13 3956 1000 0625 1912	8.356,93	115,33	28,83	8.443,43	2	31.12.2025
32	1152	294330	RL KANALISATION	AT88 3956 1000 0625 1920	194.969,63	56.704,08	676,02	250.997,69	3	31.12.2025
34	1152	294350	RL WASSERVERSORGUNG	AT65 3956 1000 0625 1946	1.941,78	26,79	6,70	1.961,87	2	31.12.2025
35	1152	294290	RL FF Zwickenberg	AT96 3956 1000 0625 2746	231,61	3,19	0,80	234,00	2	31.12.2025
			Zahlungsmittelreserve		368.959,65	59.072,58	32.068,16	395.964,07		
			Gesamtsumme		460.933,93	6.169.619,78	6.153.021,61	477.532,10		

		Stand 31.12.2024	Stand 31.12.2025	Veränderung
1151	Kassa, Bankguthaben, Schecks	91.974,28	81.568,03	-10.406,25
1152	Zahlungsmittelreserven	368.959,65	395.964,07	27.004,42
	Zahlungsmittelreserven für zweckgebundene Haushaltsrücklagen	349.318,35	386.922,18	37.603,83
	294080 RL MÜLLBESEITIGUNG	64.305,86	64.971,42	665,56
	294090 RL PRODUKTIONSFÖRDERUNG	11.337,43	11.454,77	117,34
	294010 RL SOZIALFONDS DER GEMEINDE	16.195,48	16.363,10	167,62
	294130 RL ORTSPLANUNG-FLÄCHENWIDMUNGSP	21.810,33	2.031,06	-19.779,27
	294240 RL WOHN- U. GESCHÄFTSGEBÄUDE	108,29	109,41	1,12
	294250 RL WIRTSCHAFTSHOF	779,98	788,06	8,08
	294270 RL LÖSCHWASSEREINRICHTUNGEN	20.786,89	21.002,03	215,14

ZW	Code	Konto	Bezeichnung	IBAN	Stand 31.12.2024	Einzahlungen 2025	Auszahlungen 2025	Stand 31.12.2025	Auszug Nr.	Datum
					Stand 31.12.2024	Stand 31.12.2025	Veränderung			
			294280 RL FRIEDHÖFE		8.494,14	8.565,34	71,20			
			294310 RL OBERFLÄCHENGESTALTUNG		8.356,93	8.443,43	86,50			
			294330 RL KANALISATION		194.969,63	250.997,69	56.028,06			
			294350 RL WASSERVERSORGUNG		1.941,78	1.961,87	20,09			
			294290 RL FF ZWICKENBERG		231,61	234,00	2,39			
			Zahlungsmittelreserven für allgemeine Haushaltsrücklagen		19.641,30	9.041,89	-10.599,41			
			295260 RL HAUSHALTSRÜCKLAGE		19.641,30	9.041,89	-10.599,41			
B.III			Gesamtsumme liquide Mittel		460.933,93	477.532,10	16.598,17			

Der vorliegende Rechnungsabschluss enthält alle im Rechnungszeitraum erfolgten Gebarungen. Er stimmt mit den Belegen und Aufzeichnungen in den Rechnungsbüchern überein. Die ausgewiesenen buchmäßigen Bestände stimmen mit den tatsächlich vorhandenen Bargeldbeständen und Bankbeständen überein.

Für die Finanzverwaltung

Der Bürgermeister

Silvia Scheer

Stefan Brandstätter

Der vorliegende Rechnungsabschluss wurde vom Prüfungsausschuss überprüft. Er ist sachlich und rechnerisch richtig.

Für die Finanzverwaltung

Der Bürgermeister

Silvia Scheer

Stefan Brandstätter

Nachweis über nicht kassenwirksame Konten

Kategorie	Konto	wirksam ab	wirksam bis	Anfangsstand	Zugang	Abgang	Endstand
Bebauungsverpflichtungen	Bebauungsverpflichtung Niedermüller Johann Stephan	16.08.2024	- 15.08.2029	33.300,00	0,00	0,00	33.300,00
Summe Bebauungsverpflichtungen				33.300,00	0,00	0,00	33.300,00
Hafrücklassgarantie	Seiwald Bau GmbH	16.10.2023	- 30.05.2026	4.396,89	0,00	0,00	4.396,89
	Seiwald Bau GmbH	16.10.2023	- 31.05.2026	11.315,07	0,00	0,00	11.315,07
	Rom & Hermetter GmbH	25.04.2023	- 31.05.2026	2.678,51	0,00	0,00	2.678,51
	MSGO GmbH	05.06.2023	- 31.05.2026	2.846,68	0,00	0,00	2.846,68
	Moser Mario	10.11.2023	- 04.11.2026	1.457,31	0,00	0,00	1.457,31
	Moser Mario	10.11.2023	- 04.11.2026	6.568,98	0,00	0,00	6.568,98
	Maler Ortner GmbH	23.05.2023	- 31.05.2026	1.035,58	0,00	0,00	1.035,58
	Lindner GmbH	17.06.2023	- 31.05.2026	2.265,78	0,00	0,00	2.265,78
	Linder Manuel	17.05.2023	- 31.05.2026	3.303,33	0,00	0,00	3.303,33
	Ing. Erwin Flatscher Haustechnik GmbH	23.08.2023	- 31.08.2026	10.304,77	0,00	0,00	10.304,77
	Holzbau Hofer	02.08.2023	- 31.05.2026	32.570,23	0,00	0,00	32.570,23
	Fa. Leopold Holding GmbH	12.05.2023	- 31.05.2026	6.628,09	0,00	0,00	6.628,09
	Fa. Hasslacher Werke e.U.	10.05.2023	- 31.05.2026	4.437,34	0,00	0,00	4.437,34
	Christian Jenul e.U.	09.08.2023	- 06.08.2026	1.739,49	0,00	0,00	1.739,49
	Christian Jenul e.U.	12.05.2023	- 31.05.2026	1.189,97	0,00	0,00	1.189,97
	Bauunternehmung Frey	04.03.2025	- 04.03.2028		2.910,00	0,00	2.910,00
	1A-Bodenprofi GmbH	15.06.2023	- 30.05.2026	2.218,62	0,00	0,00	2.218,62
	Süntinger und Wallner GmbH	02.05.2023	- 31.05.2026	2.147,36	0,00	0,00	2.147,36
	Swietelsky AG	07.11.2025	- 11.11.2028		1.945,51	0,00	1.945,51
Summe Hafrücklassgarantie				97.104,00	4.855,51	0,00	101.959,51
Gesamt				130.404,00	4.855,51	0,00	135.259,51

Ergebnishaushalt Gesamt 1. Ebene (Anlage 1a)
- interne Vergütungen enthalten

MVAG	Mittelverwendungs- und aufbringungsgruppen (1. Ebene)	RA 2025	VA 2025	RA - VA
211	Erträge aus der operativen Verwaltungstätigkeit	2.653.758,86	2.617.100,00	36.658,86
212	Erträge aus Transfers	1.709.552,74	1.718.500,00	-8.947,26
213	Finanzerträge	5.581,28	7.200,00	-1.618,72
21	Summe Erträge	4.368.892,88	4.342.800,00	26.092,88
221	Personalaufwand	645.974,18	689.200,00	-43.225,82
222	Sachaufwand	2.384.431,55	2.533.700,00	-149.268,45
223	Transferaufwand	1.312.042,70	1.330.800,00	-18.757,30
224	Finanzaufwand	157.064,70	223.200,00	-66.135,30
22	Summe Aufwendungen	4.499.513,13	4.776.900,00	-277.386,87
SA0	Saldo (0) Nettoergebnis (21 - 22)	-130.620,25	-434.100,00	303.479,75
230	Entnahmen von Haushaltsrücklagen	475.764,07	30.800,00	444.964,07
240	Zuweisungen an Haushaltsrücklagen	3.804,42	54.000,00	-50.195,58
SA01	Saldo (01) Haushaltsrücklagen (230 - 240)	471.959,65	-23.200,00	495.159,65
SA00	Saldo (00) Nettoergebnis nach Haushaltsrücklagen (Saldo 0 + Saldo 01)	341.339,40	-457.300,00	798.639,40

Finanzierungshaushalt Gesamt 1. Ebene (Anlage 1b)
- interne Vergütungen enthalten

MVAG	Mittelverwendungs- und aufbringungsgruppen (1. Ebene)	RA 2025	VA 2025	RA - VA
OPERATIVE GEBARUNG				
311	Einzahlungen aus operativer Verwaltungstätigkeit	2.643.399,50	2.601.500,00	41.899,50
312	Einzahlungen aus Transfers	1.260.338,21	1.263.300,00	-2.961,79
313	Einzahlungen aus Finanzerträgen	5.581,28	7.200,00	-1.618,72
31	Summe Einzahlungen operative Gebarung	3.909.318,99	3.872.000,00	37.318,99
321	Auszahlungen aus Personalaufwand	640.106,90	684.300,00	-44.193,10
322	Auszahlungen aus Sachaufwand	1.637.973,39	1.814.300,00	-176.326,61
323	Auszahlungen aus Transfers	1.303.505,77	1.330.800,00	-27.294,23
324	Auszahlungen aus Finanzaufwand	157.064,70	223.200,00	-66.135,30
32	Summe Auszahlungen operative Gebarung	3.738.650,76	4.052.600,00	-313.949,24
SA1	Saldo (1) Geldfluss aus der operativen Gebarung (31 – 32)	170.668,23	-180.600,00	351.268,23
INVESTIVE GEBARUNG				
331	Einzahlungen aus der Investitionstätigkeit			
332	Einzahlungen aus der Rückzahlung von Darlehen sowie gewährten Vorschüssen	54.000,00	54.000,00	
333	Einzahlungen aus Kapitaltransfers	238.979,39	235.900,00	3.079,39
33	Summe Einzahlungen investive Gebarung	292.979,39	289.900,00	3.079,39
341	Auszahlungen aus der Investitionstätigkeit	321.653,87	450.300,00	-128.646,13
342	Auszahlungen aus der Gewährung von Darlehen sowie gewährten Vorschüssen			
343	Auszahlungen aus Kapitaltransfers			
34	Summe Auszahlungen investive Gebarung	321.653,87	450.300,00	-128.646,13
SA2	Saldo (2) Geldfluss aus der investiven Gebarung (33 – 34)	-28.674,48	-160.400,00	131.725,52
SA3	Saldo (3) Nettofinanzierungssaldo (Saldo 1 + Saldo 2)	141.993,75	-341.000,00	482.993,75

MVAG	Mittelverwendungs- und aufbringungsgruppen (1. Ebene)	RA 2025	VA 2025	RA - VA
FINANZIERUNGSTÄTIGKEIT				
351	Einzahlungen aus der Aufnahme von Finanzschulden	207.535,77	219.500,00	-11.964,23
353	Einzahlungen infolge eines Kapitaltausches bei derivativen Finanzinstrumenten mit Grundgeschäft			
355	Einzahlungen aus dem Abgang von Finanzinstrumenten			
35	Summe Einzahlungen aus der Finanzierungstätigkeit	207.535,77	219.500,00	-11.964,23
361	Auszahlungen aus der Tilgung von Finanzschulden	381.366,45	380.200,00	1.166,45
363	Auszahlungen infolge eines Kapitaltausches bei derivativen Finanzinstrumenten mit Grundgeschäft			
365	Auszahlungen für den Erwerb von Finanzinstrumenten			
36	Summe Auszahlungen aus der Finanzierungstätigkeit	381.366,45	380.200,00	1.166,45
SA4	Saldo (4) Geldfluss aus der Finanzierungstätigkeit (35 – 36)	-173.830,68	-160.700,00	-13.130,68
SA5	Saldo (5) Geldfluss aus der voranschlagswirksamen Gebarung (Saldo 3 + Saldo 4)	-31.836,93	-501.700,00	469.863,07
411	Einzahlungen aus nicht voranschlagswirksamen Forderungen	153.457,97		
412	Einzahlungen aus nicht voranschlagswirksamen Verbindlichkeiten	1.606.327,66		
413 ¹	Einzahlungen aus der Aufnahme von zur Kassenstärkung eingegangenen Geldverbindlichkeiten (Barvorlagen)	0,00		
41	Summe Einzahlungen aus der nicht voranschlagswirksamen Gebarung	1.759.785,63		
421	Auszahlungen aus nicht voranschlagswirksamen Forderungen	123.018,28		
422	Auszahlungen aus nicht voranschlagswirksamen Verbindlichkeiten	1.588.332,25		
423 ²	Auszahlungen zur Tilgung von zur Kassenstärkung eingegangenen Geldverbindlichkeiten (Barvorlagen)	0,00		
42	Summe Auszahlungen aus der nicht voranschlagswirksamen Gebarung	1.711.350,53		
SA6²	Saldo (6) Geldfluss aus der nicht voranschlagswirksamen Gebarung (41 - 42)	48.435,10		
SA7²	Saldo (7) Veränderung an Zahlungsmitteln (Saldo 5 + Saldo 6)	16.598,17		
Verprobung	Veränderung der Summe der Zahlungsmittel (C - D) - (A - B)	16.598,17		
A	Anfangsbestand liquide Mittel (115 zum 31.12.2024)	460.933,93		
B	Anfangsbestand kurzfristige Finanzschulden aus überzogenen Konten bei Kreditinstituten (1511/UK 21 zum 31.12.2024)	0,00		
C	Endbestand liquide Mittel (115 zum 31.12.2025)	477.532,10		
D	Endbestand kurzfristige Finanzschulden aus überzogenen Konten bei Kreditinstituten (1511/UK 21 zum 31.12.2025)	0,00		
	*) davon Zahlungsmittelreserven (1152 zum 31.12.2025)		395.964,07	

1) Die Summen der MVAG 413 und 423 ergeben am Jahresende nur dann null, sofern die zur Kassenstärkung eingegangenen Geldverbindlichkeiten (Barvorlagen) innerhalb desselben Finanzjahres getilgt wurden. Eine Differenz zw. Ein- und Auszahlungen (MVAG 4130 bzw. 4230) kann nur deshalb entstehen, weil eine Tilgung nicht innerhalb desselben Finanzjahres erfolgt ist. Die nicht innerhalb desselben Finanzjahres getilgten Kassenstärker sind als Finanzschulden auf die entsprechenden Konten bzw. Gruppen in der Vermögensrechnung umzubuchen.

2) Der Geldfluss aus der nicht voranschlagswirksamen Gebarung (SA6) und die Veränderung an Zahlungsmitteln (SA7) werden im Rechnungsabschluss in den Detailnachweisen und Bereichsbudgets nicht ausgewiesen, sondern nur auf Ebene des Gesamthaushalts.

Ergebnishaushalt Gesamt 1. und 2. Ebene (Anlage 1a)
- interne Vergütungen enthalten

MVAG	Mittelverwendungs- und aufbringungsgruppen (1. und 2. Ebene)	RA 2025	VA 2025	RA - VA
211	Erträge aus der operativen Verwaltungstätigkeit	2.653.758,86	2.617.100,00	36.658,86
2111	Erträge aus eigenen Abgaben	271.416,47	259.000,00	12.416,47
2112	Erträge aus Ertragsanteilen	1.253.648,42	1.238.700,00	14.948,42
2113	Erträge aus Gebühren	599.455,14	568.400,00	31.055,14
2114	Erträge aus Leistungen	422.639,90	442.600,00	-19.960,10
2115	Erträge aus Besitz und wirtschaftlicher Tätigkeit	9.394,24	9.400,00	-5,76
2116	Erträge aus Veräußerung und sonstige Erträge	87.267,68	83.700,00	3.567,68
2117	Nicht finanzierungswirksame operative Erträge	9.937,01	15.300,00	-5.362,99
212	Erträge aus Transfers	1.709.552,74	1.718.500,00	-8.947,26
2121	Transferertrag von Trägern des öffentlichen Rechts	1.238.573,81	1.258.000,00	-19.426,19
2122	Transferertrag von Beteiligungen			
2123	Transferertrag von Unternehmen (mit Finanzunternehmen)			
2124	Transferertrag von Haushalten und Organisationen ohne Erwerbscharakter	6.146,80	5.300,00	846,80
2125	Transferertrag vom Ausland			
2126	Investitions- und Tilgungszuschüsse zwischen Unternehmungen und Betrieben der Gebietskörperschaft und der Gebietskörperschaft			
2127	Nicht finanzierungswirksamer Transferertrag	464.832,13	455.200,00	9.632,13
213	Finanzerträge	5.581,28	7.200,00	-1.618,72
2131	Erträge aus Zinsen	5.581,28	7.200,00	-1.618,72
2132	Erträge aus Zinsen aus derivativen Finanzinstrumenten mit und ohne Grundgeschäft			
2133	Erträge aus Gewinnentnahmen von marktbestimmten Betrieben			
2134	Sonstige Finanzerträge			
2135	Erträge aus Dividenden/Gewinnausschüttungen			
2136	Sonstige nicht finanzierungswirksame Finanzerträge			
21	Summe Erträge	4.368.892,88	4.342.800,00	26.092,88
221	Personalaufwand	645.974,18	689.200,00	-43.225,82
2211	Personalaufwand (Bezüge, Nebengebühren, Mehrleistungen)	513.885,46	549.300,00	-35.414,54
2212	Gesetzlicher und freiwilliger Sozialaufwand	119.272,20	127.800,00	-8.527,80
2213	Sonstiger Personalaufwand	6.100,24	6.400,00	-299,76
2214	Nicht finanzierungswirksamer Personalaufwand	6.716,28	5.700,00	1.016,28
222	Sachaufwand	2.384.431,55	2.533.700,00	-149.268,45
2221	Gebrauchs- und Verbrauchsgüter, Handelswaren	163.131,16	182.100,00	-18.968,84
2222	Verwaltungs- und Betriebsaufwand	216.081,32	284.200,00	-68.118,68
2223	Leasing- und Mietaufwand	15.390,25	15.700,00	-309,75
2224	Instandhaltung	280.312,64	301.400,00	-21.087,36
2225	Sonstiger Sachaufwand	972.667,39	1.020.900,00	-48.232,61
2226	Nicht finanzierungswirksamer Sachaufwand	736.848,79	729.400,00	7.448,79

MVAG	Mittelverwendungs- und aufbringungsgruppen (1. und 2. Ebene)	RA 2025	VA 2025	RA - VA
223	Transferaufwand	1.312.042,70	1.330.800,00	-18.757,30
2231	Transferaufwand an Träger des öffentlichen Rechts	1.152.133,14	1.162.300,00	-10.166,86
2232	Transferaufwand an Beteiligungen			
2233	Transferaufwand an Unternehmen (mit Finanzunternehmen)	95.538,34	102.700,00	-7.161,66
2234	Transferaufwand an Haushalte und Organisationen ohne Erwerbscharakter	64.371,22	65.800,00	-1.428,78
2235	Transferaufwand an das Ausland			
2236	Investitions- und Tilgungszuschüsse zwischen Unternehmungen und Betrieben der Gebietskörperschaft und der Gebietskörperschaft			
2237	Nicht finanzierungswirksamer Transferaufwand			
224	Finanzaufwand	157.064,70	223.200,00	-66.135,30
2241	Aufwendungen für Zinsen	153.815,65	218.700,00	-64.884,35
2242	Zinsen und sonstige Aufwendungen aus derivativen Finanzinstrumenten mit und ohne Grundgeschäft			
2243	Gewinnentnahmen von Unternehmungen und marktbestimmten Betrieben der Gebietskörperschaft (innerhalb der Gebietskörperschaft)			
2244	Sonstiger Finanzaufwand	3.249,05	4.500,00	-1.250,95
2245	Nicht finanzierungswirksamer Finanzaufwand			
22	Summe Aufwendungen	4.499.513,13	4.776.900,00	-277.386,87
SA0	Saldo (0) Nettoergebnis (21 - 22)	-130.620,25	-434.100,00	303.479,75
230	Entnahmen von Haushaltsrücklagen	475.764,07	30.800,00	444.964,07
2301	Entnahmen von Haushaltsrücklagen	475.764,07	30.800,00	444.964,07
240	Zuweisungen an Haushaltsrücklagen	3.804,42	54.000,00	-50.195,58
2401	Zuweisungen an Haushaltsrücklagen	3.804,42	54.000,00	-50.195,58
SA01	Saldo (01) Haushaltsrücklagen (230 - 240)	471.959,65	-23.200,00	495.159,65
SA00	Saldo (00) Nettoergebnis nach Haushaltsrücklagen (Saldo 0 + Saldo 01)	341.339,40	-457.300,00	798.639,40

Finanzierungshaushalt Gesamt 1. und 2. Ebene (Anlage 1b)
- interne Vergütungen enthalten

MVAG	Mittelverwendungs- und aufbringungsgruppen (1. und 2. Ebene)	RA 2025	VA 2025	RA - VA
311	Einzahlungen aus operativer Verwaltungstätigkeit	2.643.399,50	2.601.500,00	41.899,50
3111	Einzahlungen aus eigenen Abgaben	272.030,82	259.000,00	13.030,82
3112	Einzahlungen aus Ertragsanteilen	1.253.648,42	1.238.700,00	14.948,42
3113	Einzahlungen aus Gebühren	597.527,43	566.300,00	31.227,43
3114	Einzahlungen aus Leistungen	422.800,74	442.600,00	-19.799,26
3115	Einzahlungen aus Besitz und wirtschaftlicher Tätigkeit	9.394,24	9.400,00	-5,76
3116	Einzahlungen aus Veräußerung von geringwertigen Wirtschaftsgütern (GWG) und sonstige Einzahlungen	87.997,85	85.500,00	2.497,85
312	Einzahlungen aus Transfers	1.260.338,21	1.263.300,00	-2.961,79
3121	Transferzahlungen von Trägern des öffentlichen Rechts	1.254.191,41	1.258.000,00	-3.808,59
3122	Transferzahlungen von Beteiligungen			
3123	Transferzahlungen von Unternehmen (inkl. Finanzunternehmen)			
3124	Transferzahlungen von Haushalten und Organisationen ohne Erwerbscharakter	6.146,80	5.300,00	846,80
3125	Transferzahlungen vom Ausland			
3126	Investitions- und Tilgungszuschüsse zwischen Unternehmungen und Betrieben der Gebietskörperschaft und der Gebietskörperschaft			
313	Einzahlungen aus Finanzerträgen	5.581,28	7.200,00	-1.618,72
3131	Einzahlungen aus Zinserträgen	5.581,28	7.200,00	-1.618,72
3132	Einzahlungen aus Zinsen aus derivativen Finanzinstrumenten mit und ohne Grundgeschäft			
3133	Einzahlungen aus Gewinnentnahmen von marktbestimmten Betrieben			
3134	Sonstige Einzahlungen aus Finanzerträgen			
3135	Einzahlungen aus Dividenden/Gewinnausschüttungen			
31	Summe Einzahlungen operative Gebarung	3.909.318,99	3.872.000,00	37.318,99
321	Auszahlungen aus Personalaufwand	640.106,90	684.300,00	-44.193,10
3211	Auszahlungen für Personalaufwand (Bezüge, Nebengebühren, und Mehrleistungsvergütungen)	513.885,46	549.300,00	-35.414,54
3212	Auszahlungen für gesetzliche und freiwillige Sozialaufwendungen	119.272,20	127.800,00	-8.527,80
3213	Auszahlungen aus sonstigem Personalaufwand	6.949,24	7.200,00	-250,76
322	Auszahlungen aus Sachaufwand	1.637.973,39	1.814.300,00	-176.326,61
3221	Auszahlungen für Gebrauchs- und Verbrauchsgüter, Handelswaren	160.348,88	182.100,00	-21.751,12
3222	Auszahlungen für Verwaltungs- und Betriebsaufwand	214.870,73	284.200,00	-69.329,27
3223	Auszahlungen für Leasing- und Mietaufwand	15.390,25	15.700,00	-309,75
3224	Auszahlungen für Instandhaltung	272.545,22	304.900,00	-32.354,78
3225	Sonstige Auszahlungen aus Sachaufwand	974.818,31	1.027.400,00	-52.581,69
3226	Auszahlungen aus der Inanspruchnahme von Haftungen			
323	Auszahlungen aus Transfers	1.303.505,77	1.330.800,00	-27.294,23
3231	Transferzahlungen an Träger des öffentlichen Rechts	1.154.187,65	1.162.300,00	-8.112,35
3232	Transferzahlungen an Beteiligungen			

MVAG	Mittelverwendungs- und aufbringungsgruppen (1. und 2. Ebene)	RA 2025	VA 2025	RA - VA
3233	Transferzahlungen an Unternehmen (inkl. Finanzunternehmen)	95.538,34	102.700,00	-7.161,66
3234	Transferzahlungen an Haushalte und Organisationen ohne Erwerbscharakter	53.779,78	65.800,00	-12.020,22
3235	Transferzahlungen an das Ausland			
3236	Investitions- und Tilgungszuschüsse zwischen Unternehmungen und Betrieben der Gebietskörperschaft und der Gebietskörperschaft			
324	Auszahlungen aus Finanzaufwand	157.064,70	223.200,00	-66.135,30
3241	Auszahlungen für Zinsen	153.815,65	218.700,00	-64.884,35
3242	Auszahlungen für Zinsen aus derivativen Finanzinstrumenten mit und ohne Grundgeschäft			
3243	Auszahlungen aus Gewinnentnahmen von marktbestimmten Betrieben			
3244	Sonstige Auszahlungen aus Finanzaufwendungen	3.249,05	4.500,00	-1.250,95
32	Summe Auszahlungen operative Gebarung	3.738.650,76	4.052.600,00	-313.949,24
SA1	Saldo (1) Geldfluss aus der operativen Gebarung (31 – 32)	170.668,23	-180.600,00	351.268,23
331	Einzahlungen aus der Investitionstätigkeit	0,00	0,00	0,00
3311	Einzahlungen aus der Veräußerung von immateriellem Vermögen			
3312	Einzahlungen aus der Veräußerung von Grundstücken und Grundstückeinrichtungen			
3313	Einzahlungen aus der Veräußerung von Gebäuden und Bauten			
3314	Einzahlungen aus der Veräußerung von technischen Anlagen, Fahrzeugen und Maschinen			
3315	Einzahlungen aus der Veräußerung von Amts-, Betriebs- und Geschäftsausstattung			
3316	Einzahlungen aus der Veräußerung von Kulturgütern			
3317	Einzahlungen aus der Veräußerung von Beteiligungen			
3318	Einzahlungen aus der Veräußerung von kofinanzierten Schutzbauten			
332	Einzahlungen aus der Rückzahlung von Darlehen sowie gewährten Vorschüssen	54.000,00	54.000,00	0,00
3321	Einzahlungen aus Darlehen an Träger des öffentlichen Rechts	54.000,00	54.000,00	
3322	Einzahlungen aus Darlehen an Beteiligungen			
3323	Einzahlungen aus Darlehen an Unternehmen und Haushalte			
3325	Einzahlungen aus Vorschüssen und Anzahlungen			
333	Einzahlungen aus Kapitaltransfers	238.979,39	235.900,00	3.079,39
3331	Kapitaltransferzahlungen von Trägern des öffentlichen Rechts	194.531,56	197.400,00	-2.868,44
3332	Kapitaltransferzahlungen von Beteiligungen			
3333	Kapitaltransferzahlungen von Unternehmen			
3334	Kapitaltransferzahlungen von Haushalten und Organisationen ohne Erwerbscharakter	44.447,83	38.500,00	5.947,83
3335	Kapitaltransferzahlungen vom Ausland			
33	Summe Einzahlungen investive Gebarung	292.979,39	289.900,00	3.079,39
341	Auszahlungen aus der Investitionstätigkeit	321.653,87	450.300,00	-128.646,13
3411	Auszahlungen für den Erwerb von immateriellem Vermögen			

MVAG	Mittelverwendungs- und aufbringungsgruppen (1. und 2. Ebene)	RA 2025	VA 2025	RA - VA
3412	Auszahlungen für den Erwerb von Grundstücken und Grundstückseinrichtungen	211.993,11	299.900,00	-87.906,89
3413	Auszahlungen für den Erwerb von Gebäuden und Bauten	37.991,40	74.500,00	-36.508,60
3414	Auszahlungen für den Erwerb von technischen Anlagen, Fahrzeugen und Maschinen	54.381,96	54.500,00	-118,04
3415	Auszahlungen für den Erwerb von Amts-, Betriebs- und Geschäftsausstattung	17.287,40	21.400,00	-4.112,60
3416	Auszahlungen für den Erwerb von Kulturgütern			
3417	Auszahlungen für den Erwerb von Beteiligungen			
3418	Auszahlungen für den Erwerb von kofinanzierten Schutzbauten			
342	Auszahlungen aus der Gewährung von Darlehen sowie gewährten Vorschüssen	0,00	0,00	0,00
3421	Auszahlungen von Darlehen an Träger des öffentlichen Rechts			
3422	Auszahlungen von Darlehen an Beteiligungen			
3423	Auszahlungen von Darlehen an Unternehmen und Haushalte			
3425	Auszahlungen von Vorschüssen und Anzahlungen			
343	Auszahlungen aus Kapitaltransfers	0,00	0,00	0,00
3431	Kapitaltransferzahlungen an Träger des öffentlichen Rechts			
3432	Kapitaltransferzahlungen an Beteiligungen			
3433	Kapitaltransferzahlungen an Unternehmen (Finanzunternehmen)			
3434	Kapitaltransferzahlungen an Haushalte und Organisationen ohne Erwerbscharakter			
3435	Kapitaltransferzahlungen an das Ausland			
34	Summe Auszahlungen investive Gebarung	321.653,87	450.300,00	-128.646,13
SA2	Saldo (2) Geldfluss aus der investiven Gebarung (33 – 34)	-28.674,48	-160.400,00	131.725,52
SA3	Saldo (3) Nettofinanzierungssaldo (Saldo 1 + Saldo 2)	141.993,75	-341.000,00	482.993,75
351	Einzahlungen aus der Aufnahme von Finanzschulden	207.535,77	219.500,00	-11.964,23
3511	Einzahlungen aus empfangenen Darlehen von öffentlichen Körperschaften und Rechtsträgern	19.133,27	40.700,00	-21.566,73
3512	Einzahlungen aus empfangenen Darlehen von Beteiligungen			
3513	Einzahlungen aus empfangenen Darlehen von Unternehmen und privaten Haushalten			
3514	Einzahlungen aus Finanzschulden (Finanzunternehmen)	188.402,50	178.800,00	9.602,50
3515	Einzahlungen aus Aufnahmen von Leasingverbindlichkeiten			
353	Einzahlungen infolge eines Kapitaltausches bei derivativen Finanzinstrumenten mit Grundgeschäft	0,00	0,00	0,00
3530	Einzahlungen infolge eines Kapitaltausches bei derivativen Finanzinstrumenten mit Grundgeschäft			
355	Einzahlungen aus dem Abgang von Finanzinstrumenten	0,00	0,00	0,00
3550	Einzahlungen aus dem Abgang von Finanzinstrumenten			
35	Summe Einzahlungen aus der Finanzierungstätigkeit	207.535,77	219.500,00	-11.964,23

MVAG	Mittelverwendungs- und aufbringungsgruppen (1. und 2. Ebene)	RA 2025	VA 2025	RA - VA
361	Auszahlungen aus der Tilgung von Finanzschulden	381.366,45	380.200,00	1.166,45
3611	Auszahlungen aus empfangenen Darlehen von öffentlichen Körperschaften und Rechtsträgern	139.808,69	139.800,00	8,69
3612	Auszahlungen aus empfangenen Darlehen von Beteiligungen			
3613	Auszahlungen aus empfangenen Darlehen von Unternehmen und privaten Haushalten			
3614	Auszahlungen aus Finanzschulden	241.557,76	240.400,00	1.157,76
3615	Auszahlungen aus Rückzahlungen von Leasingverbindlichkeiten			
363	Auszahlungen infolge eines Kapitaltausches bei derivativen Finanzinstrumenten mit Grundgeschäft	0,00	0,00	0,00
3630	Auszahlungen infolge eines Kapitaltausches bei derivativen Finanzinstrumenten mit Grundgeschäft			
365	Auszahlungen für den Erwerb von Finanzinstrumenten	0,00	0,00	0,00
3650	Auszahlungen für den Erwerb von Finanzinstrumenten			
36	Summe Auszahlungen aus der Finanzierungstätigkeit	381.366,45	380.200,00	1.166,45
SA4	Saldo (4) Geldfluss aus der Finanzierungstätigkeit (35 – 36)	-173.830,68	-160.700,00	-13.130,68
SA5	Saldo (5) Geldfluss aus der voranschlagswirksamen Gebarung (Saldo 3 + Saldo 4)	-31.836,93	-501.700,00	469.863,07
411	Einzahlungen aus nicht voranschlagswirksamen Forderungen	153.457,97		
4110	Einzahlungen aus nicht voranschlagswirksamen Forderungen	153.457,97		
412	Einzahlungen aus nicht voranschlagswirksamen Verbindlichkeiten	1.606.327,66		
4120	Einzahlungen aus nicht voranschlagswirksamen Verbindlichkeiten	1.606.327,66		
413¹	Einzahlungen aus der Aufnahme von zur Kassenstärkung eingegangenen Geldverbindlichkeiten (Barvorlagen)	0,00		
4130 ¹	Einzahlungen aus der Aufnahme von zur Kassenstärkung eingegangenen Geldverbindlichkeiten (Barvorlagen)			
41	Summe Einzahlungen aus der nicht voranschlagswirksamen Gebarung	1.759.785,63		
421	Auszahlungen aus nicht voranschlagswirksamen Forderungen	123.018,28		
4210	Auszahlungen aus nicht voranschlagswirksamen Forderungen	123.018,28		
422	Auszahlungen aus nicht voranschlagswirksamen Verbindlichkeiten	1.588.332,25		
4220	Auszahlungen aus nicht voranschlagswirksamen Verbindlichkeiten	1.588.332,25		
423²	Auszahlungen zur Tilgung von zur Kassenstärkung eingegangenen Geldverbindlichkeiten (Barvorlagen)	0,00		
4230 ²	Auszahlungen zur Tilgung von zur Kassenstärkung eingegangenen Geldverbindlichkeiten (Barvorlagen)			
42	Summe Auszahlungen aus der nicht voranschlagswirksamen Gebarung	1.711.350,53		
SA6²	Saldo (6) Geldfluss aus der nicht voranschlagswirksamen Gebarung (41 - 42)	48.435,10		
SA7²	Saldo (7) Veränderung an Zahlungsmitteln (Saldo 5 + Saldo 6)	16.598,17		

MVAG	Mittelverwendungs- und aufbringungsgruppen (1. und 2. Ebene)	RA 2025	VA 2025	RA - VA
Verprobung	Veränderung der Summe der Zahlungsmittel (C - D) - (A - B)	16.598,17		
A	Anfangsbestand liquide Mittel (115 zum 31.12.2024)	460.933,93		
B	Anfangsbestand kurzfristige Finanzschulden aus überzogenen Konten bei Kreditinstituten (1511/UK 21 zum 31.12.2024)	0,00		
C	Endbestand liquide Mittel (115 zum 31.12.2025)	477.532,10		
D	Endbestand kurzfristige Finanzschulden aus überzogenen Konten bei Kreditinstituten (1511/UK 21 zum 31.12.2025)	0,00		
	*) davon Zahlungsmittelreserven (1152 zum 31.12.2025)	395.964,07		

1) Die Summen der MVAG 413 und 423 ergeben am Jahresende nur dann null, sofern die zur Kassenstärkung eingegangenen Geldverbindlichkeiten (Barvorlagen) innerhalb desselben Finanzjahres getilgt wurden. Eine Differenz zw. Ein- und Auszahlungen (MVAG 4130 bzw. 4230) kann nur deshalb entstehen, weil eine Tilgung nicht innerhalb desselben Finanzjahres erfolgt ist. Die nicht innerhalb desselben Finanzjahres getilgten Kassenstärker sind als Finanzschulden auf die entsprechenden Konten bzw. Gruppen in der Vermögensrechnung umzubuchen.

2) Der Geldfluss aus der nicht voranschlagswirksamen Gebarung (SA6) und die Veränderung an Zahlungsmitteln (SA7) werden im Rechnungsabschluss in den Detailnachweisen und Bereichsbudgets nicht ausgewiesen, sondern nur auf Ebene des Gesamthaushalts.

Vermögenshaushalt (Anlage 1c)

AKTIVA		Code	Endbestand 31.12.2024	Endbestand 31.12.2025	Veränderung
A	Langfristiges Vermögen	10	21.552.317,42	20.815.418,35	-736.899,07
A.I	Immaterielle Vermögenswerte	101	0,00	0,00	0,00
A.I.1	Immaterielle Vermögenswerte	1010	0,00	0,00	0,00
A.II	Sachanlagen	102	19.310.822,68	18.809.102,66	-501.720,02
A.II.1	Grundstücke, Grundstückseinrichtungen und Infrastruktur	1021	2.455.736,24	2.337.308,24	-118.428,00
	001000 Unbebaute Grundstücke		952.246,91	952.246,91	0,00
	002000 Straßenbauten		870.323,12	785.819,22	-84.503,90
	003000 Grundstücke zu Straßenbauten		177.774,24	177.774,24	0,00
	005000 Anlagen zu Straßenbauten		420.067,05	386.142,95	-33.924,10
	006000 Sonstige Grundstückseinrichtungen		35.324,92	35.324,92	0,00
A.II.2	Gebäude und Bauten	1022	4.602.587,77	4.343.034,30	-259.553,47
	010000 Gebäude und Bauten		4.602.587,77	4.343.034,30	-259.553,47
A.II.3	Wasser- und Abwasserbauten und -anlagen	1023	11.698.232,40	11.570.251,61	-127.980,79
	004000 Wasser- und Abwasserbauten und -anlagen		11.698.232,40	11.570.251,61	-127.980,79
A.II.4	Sonderanlagen	1024	877,50	2.414,62	1.537,12
	050000 Sonderanlagen		877,50	2.414,62	1.537,12
A.II.5	Technische Anlagen, Fahrzeuge und Maschinen	1025	479.051,19	481.697,76	2.646,57
	020000 Maschinen und maschinelle Anlagen		160.138,89	151.803,60	-8.335,29
	040000 Fahrzeuge		318.912,30	329.894,16	10.981,86
A.II.6	Amts-, Betriebs- und Geschäftsausstattung	1026	74.337,58	74.396,13	58,55
	042000 Amts-, Betriebs- und Geschäftsausstattung		74.337,58	74.396,13	58,55
A.II.7	Kulturgüter	1027	0,00	0,00	0,00
A.II.8	Geleistete Anzahlungen für Anlagen und Anlagen in Bau	1028	0,00	0,00	0,00
A.II.9	Kofinanzierte Schutzbauten	1029	0,00	0,00	0,00
A.III	Aktive Finanzinstrumente/Langfristiges Finanzvermögen	103	0,00	0,00	0,00
A.III.1	Bis zur Endfälligkeit gehaltene Finanzinstrumente	1031	0,00	0,00	0,00
A.III.2	Zur Veräußerung verfügbare Finanzinstrumente	1032	0,00	0,00	0,00
A.III.3	Partizipations- und Hybridkapital	1033	0,00	0,00	0,00
A.III.4	Derivative Finanzinstrumente ohne Grundgeschäft	1034	0,00	0,00	0,00
A.IV	Beteiligungen	104	0,00	0,00	0,00
A.IV.1	Beteiligungen an verbundenen Unternehmen	1041	0,00	0,00	0,00
A.IV.2	Beteiligungen an assoziierten Unternehmen	1042	0,00	0,00	0,00
A.IV.3	Sonstige Beteiligungen	1043	0,00	0,00	0,00

AKTIVA		Code	Endbestand 31.12.2024	Endbestand 31.12.2025	Veränderung
A.IV.4	Verwaltete Einrichtungen, die der Kontrolle unterliegen	1044	0,00	0,00	0,00
A.V	Langfristige Forderungen	106	2.241.494,74	2.006.315,69	-235.179,05
A.V.1	Langfristige Forderungen aus Lieferungen und Leistungen	1061	0,00	0,00	0,00
A.V.2	Langfristige Forderungen aus gewährten Darlehen	1062	0,00	0,00	0,00
A.V.3	Sonstige langfristige Forderungen	1063	2.241.494,74	2.006.315,69	-235.179,05
	284000 Sonstige langfristige Forderungen		2.138.494,74	1.957.315,69	-181.179,05
	288000 Innere Anleihen/Darlehen (Forderung)		103.000,00	49.000,00	-54.000,00
B	Kurzfristiges Vermögen	11	538.535,98	518.549,58	-19.986,40
B.I	Kurzfristige Forderungen	113	77.602,05	41.017,48	-36.584,57
B.I.1	Kurzfristige Forderungen aus Lieferungen und Leistungen	1131	21.982,08	1.499,96	-20.482,12
	230000 Kurzfristige Forderungen aus Lieferungen und Leistungen		21.982,08	1.499,96	-20.482,12
B.I.2	Kurzfristige Forderungen aus Abgaben	1132	15.542,06	18.306,37	2.764,31
	233000 Forderungen aus Abgaben		15.542,06	18.306,37	2.764,31
B.I.3	Sonstige kurzfristige Forderungen	1133	0,00	0,00	0,00
B.I.4	Sonstige kurzfristige Forderungen (nicht voranschlagswirksame Gebarung)	1134	40.077,91	21.211,15	-18.866,76
	270000 Finanzamt Vorsteuerbeträge (nicht voranschlagswirksame Gebarung)		40.077,91	20.072,97	-20.004,94
	279000 Sonstige für Dritte geleistete Vorschüsse (nicht voranschlagswirksame Gebarung)		0,00	1.138,18	1.138,18
B.II	Vorräte	114	0,00	0,00	0,00
B.II.1	Vorräte	1141	0,00	0,00	0,00
B.II.2	Gegebene Anzahlungen auf Vorräte	1142	0,00	0,00	0,00
B.III	Liquide Mittel	115	460.933,93	477.532,10	16.598,17
B.III.1	Kassa, Bankguthaben, Schecks	1151	91.974,28	81.568,03	-10.406,25
	200015 KASSA (ZW3)		487,91	1.595,46	1.107,55
	210020 RAIBA OBERDRAUBURG (ZW4)		91.486,37	79.972,57	-11.513,80
	906010 VERRECHNUNG		0,00	0,00	0,00

AKTIVA		Code	Endbestand 31.12.2024	Endbestand 31.12.2025	Veränderung
B.III.2	Zahlungsmittelreserven	1152	368.959,65	395.964,07	27.004,42
	294010 RL SOZIALFONDS DER GEMEINDE		16.195,48	16.363,10	167,62
	294080 RL MÜLLBESEITIGUNG		64.305,86	64.971,42	665,56
	294090 RL PRODUKTIONSFÖRDERUNG		11.337,43	11.454,77	117,34
	294130 RL ORTSPLANUNG-FLÄCHENWIDMUNGSPLAN		21.810,33	2.031,06	-19.779,27
	294240 RL WOHN- U. GESCHÄFTSGEBÄUDE		108,29	109,41	1,12
	294250 RL WIRTSCHAFTSHOF		779,98	788,06	8,08
	294270 RL LÖSCHWASSEREINRICHTUNGEN		20.786,89	21.002,03	215,14
	294280 RL FRIEDHÖFE		8.494,14	8.565,34	71,20
	294290 RL FF ZWICKENBERG		231,61	234,00	2,39
	294310 RL OBERFLÄCHENGESTALTUNG		8.356,93	8.443,43	86,50
	294330 RL KANALISATION		194.969,63	250.997,69	56.028,06
	294350 RL WASSERVERSORGUNG		1.941,78	1.961,87	20,09
	295260 RL HAUSHALTSRÜCKLAGE		19.641,30	9.041,89	-10.599,41
B.IV	Aktive Finanzinstrumente/Kurzfristiges Finanzvermögen	116	0,00	0,00	0,00
B.IV.1	Aktive Finanzinstrumente/Kurzfristiges Finanzvermögen	1160	0,00	0,00	0,00
B.V	Aktive Rechnungsabgrenzung	117	0,00	0,00	0,00
B.V.1	Aktive Rechnungsabgrenzung	1170	0,00	0,00	0,00
Summe Aktiva (10 + 11)			22.090.853,40	21.333.967,93	-756.885,47

PASSIVA		Code	Endbestand 31.12.2024	Endbestand 31.12.2025	Veränderung
C	Nettovermögen (Ausgleichsposten)	12	3.788.511,43	3.821.506,04	32.994,61
C.I	Saldo der Eröffnungsbilanz	121	3.603.675,24	3.779.284,69	175.609,45
C.I.1	Saldo der Eröffnungsbilanz	1210	3.603.675,24	3.779.284,69	175.609,45
	930000 Saldo der erstmaligen Eröffnungsbilanz		2.209.069,07	2.209.069,07	0,00
	990000 Berichtigungen der erstmaligen Eröffnungsbilanz		1.394.606,17	1.570.215,62	175.609,45
	991000 Nacherfassung von Vermögenswerten		0,00	0,00	0,00
C.II	Kumuliertes Nettoergebnis	122	-287.123,46	42.221,35	329.344,81
C.II.1	Kumuliertes Nettoergebnis	1220	-287.123,46	42.221,35	329.344,81
	931910 Kapitalausgleichskonto operative Gebarung		-165.830,50	-219.746,15	-53.915,65
	931930 Kapitalausgleichskonto Wasserversorgung		-11.720,84	-1.981,23	9.739,61
	931940 Kapitalausgleichskonto Abwasserbeseitigung		-113.123,77	199.039,74	312.163,51
	931950 Kapitalausgleichskonto Müllbeseitigung		3.551,65	76.903,58	73.351,93
	932000 Kapitalausgleichskonto - Ergebnisneutrale Vorgänge		0,00	-11.994,59	-11.994,59
	960000 Gewinn- und Verlustkonto/Jahresabschlussbuchungen		0,00	0,00	0,00
C.III	Haushaltsrücklagen	123	471.959,65	0,00	-471.959,65
C.III.1	Haushaltsrücklagen	1230	471.959,65	0,00	-471.959,65
C.III.1.a	davon allgemeine Haushaltsrücklagen		19.641,30	0,00	-19.641,30
	935000 Allgemeine Haushaltsrücklagen		19.641,30	0,00	-19.641,30
C.III.1.b	davon zweckgebundene Haushaltsrücklagen mit Zahlungsmittelreserve		452.318,35	0,00	-452.318,35
	934000 Zweckgebundene Haushaltsrücklagen		452.318,35	0,00	-452.318,35
C.III.1.c	davon zweckgebundene Haushaltsrücklagen ohne Zahlungsmittelreserve		0,00	0,00	0,00
C.III.1.d	davon innere Darlehen		0,00	0,00	0,00
C.IV	Neubewertungsrücklagen	124	0,00	0,00	0,00
C.IV.1	Neubewertungsrücklagen	1240	0,00	0,00	0,00
C.V	Fremdwährungsumrechnungsrücklagen	125	0,00	0,00	0,00
C.V.1	Fremdwährungsumrechnungsrücklagen	1250	0,00	0,00	0,00

PASSIVA		Code	Endbestand 31.12.2024	Endbestand 31.12.2025	Veränderung
D	Sonderposten Investitionszuschüsse (Kapitaltransfers)	13	10.644.834,60	9.945.974,33	-698.860,27
D.I	Investitionszuschüsse	131	10.644.834,60	9.945.974,33	-698.860,27
D.I.1	Investitionszuschüsse von Trägern öffentlichen Rechts	1311	8.617.008,24	7.944.716,81	-672.291,43
	300000 Kapitaltransfers von Bund, Bundesfonds und Bundeskammern		3.743.893,17	3.638.541,74	-105.351,43
	301000 Kapitaltransfers von Ländern, Landesfonds und Landeskammern		4.559.472,49	4.022.811,12	-536.661,37
	301100 Kapitaltransfers von Ländern, Landesfonds und Landeskammern		275.242,58	245.763,95	-29.478,63
	302000 Kapitaltransfers von Gemeinden, Gemeindeverbänden (ohne marktbestimmte Tätigkeit) und Gemeindefonds		38.400,00	37.600,00	-800,00
D.I.2	Investitionszuschüsse von Beteiligungen	1312	0,00	0,00	0,00
D.I.3	Investitionszuschüsse von Übrigen	1313	2.027.826,36	2.001.257,52	-26.568,84
	305000 Kapitaltransfers von Unternehmen (ohne Finanzunternehmen)		7.968,80	7.741,12	-227,68
	307000 Kapitaltransfers von privaten Haushalten und privaten Organisationen ohne Erwerbszweck und andere		1.871.372,71	1.848.061,85	-23.310,86
	309000 Kapitaltransfers von der Europäischen Union		148.484,85	145.454,55	-3.030,30
E	Langfristige Fremdmittel	14	7.504.912,85	7.337.171,92	-167.740,93
E.I	Langfristige Finanzschulden, netto	141	7.345.084,12	7.225.253,44	-119.830,68
E.I.1	Langfristige Finanzschulden	1411	7.345.084,12	7.225.253,44	-119.830,68
	341000 Investitionsdarlehen von Ländern, Landesfonds und Landeskammern		2.265.572,30	2.198.896,88	-66.675,42
	346000 Investitionsdarlehen von Finanzunternehmen		5.079.511,82	5.026.356,56	-53.155,26
E.I.2	Langfristige Forderungen aus derivativen Finanzinstrumenten mit Grundgeschäft	1412	0,00	0,00	0,00
E.I.3	Langfristige Verbindlichkeiten aus derivativen Finanzinstrumenten mit Grundgeschäft	1413	0,00	0,00	0,00
E.II	Langfristige Verbindlichkeiten	142	103.000,00	49.000,00	-54.000,00
E.II.1	Langfristige Verbindlichkeiten aus Lieferungen und Leistungen	1421	0,00	0,00	0,00
E.II.2	Leasingverbindlichkeiten	1422	0,00	0,00	0,00
E.II.3	Sonstige langfristige Verbindlichkeiten	1423	103.000,00	49.000,00	-54.000,00
	336000 Innere Anleihen/Darlehen (Verbindlichkeit)		103.000,00	49.000,00	-54.000,00
E.III	Langfristige Rückstellungen	143	56.828,73	62.918,48	6.089,75
E.III.1	Rückstellungen für Abfertigungen	1431	0,00	0,00	0,00
E.III.2	Rückstellungen für Jubiläumszuwendungen	1432	56.828,73	62.918,48	6.089,75
	384000 Rückstellungen für Jubiläumszuwendungen		56.828,73	62.918,48	6.089,75
E.III.3	Rückstellungen für Haftungen	1433	0,00	0,00	0,00
E.III.4	Rückstellungen für Sanierungen von Altlasten	1434	0,00	0,00	0,00
E.III.5	Rückstellungen für Pensionen	1435	0,00	0,00	0,00
E.III.6	Sonstige langfristige Rückstellungen	1436	0,00	0,00	0,00

PASSIVA		Code	Endbestand 31.12.2024	Endbestand 31.12.2025	Veränderung
F	Kurzfristige Fremdmittel	15	152.594,52	229.315,64	76.721,12
F.I	Kurzfristige Finanzschulden, netto	151	0,00	0,00	0,00
F.I.1	Kurzfristige Finanzschulden	1511	0,00	0,00	0,00
F.I.2	Kurzfristige Forderungen aus derivativen Finanzinstrumenten mit Grundgeschäft	1512	0,00	0,00	0,00
F.I.3	Kurzfristige Verbindlichkeiten aus derivativen Finanzinstrumenten mit Grundgeschäft	1513	0,00	0,00	0,00
F.II	Kurzfristige Verbindlichkeiten	152	108.028,97	196.105,71	88.076,74
F.II.1	Kurzfristige Verbindlichkeiten aus Lieferungen und Leistungen	1521	57.455,66	104.492,52	47.036,86
	331000 Kurzfristige Verbindlichkeiten aus Lieferungen und Leistungen		57.455,66	104.492,52	47.036,86
F.II.2	Kurzfristige Verbindlichkeiten aus Abgaben	1522	0,00	0,00	0,00
F.II.3	Sonstige kurzfristige Verbindlichkeiten	1523	0,00	0,00	0,00
F.II.4	Sonstige kurzfristige Verbindlichkeiten (nicht voranschlagswirksame Gebarung)	1524	50.573,31	91.613,19	41.039,88
	360000 Umsatzsteuer (nicht voranschlagswirksame Gebarung)		18.700,56	21.107,76	2.407,20
	361000 Erläge von/für Dienststellen der Gebietskörperschaften (nicht voranschlagswirksame Gebarung)		1.036,69	1.134,20	97,51
	362000 Gehaltsabzugsgebarungen (nicht voranschlagswirksame Gebarung)		0,01	24.908,37	24.908,36
	369000 Sonstige Erläge (nicht voranschlagswirksame Gebarung)		30.836,05	44.462,86	13.626,81
F.III	Kurzfristige Rückstellungen	153	33.889,83	24.579,35	-9.310,48
F.III.1	Rückstellungen für Prozesskosten	1531	0,00	0,00	0,00
F.III.2	Rückstellungen für ausstehende Rechnungen	1532	0,00	0,00	0,00
F.III.3	Rückstellungen für nicht konsumierte Urlaube	1533	33.889,83	24.579,35	-9.310,48
	381000 Rückstellungen für nicht konsumierte Urlaube		33.889,83	24.579,35	-9.310,48
F.III.4	Sonstige kurzfristige Rückstellungen	1534	0,00	0,00	0,00
F.IV	Passive Rechnungsabgrenzung	154	10.675,72	8.630,58	-2.045,14
F.IV.1	Passive Rechnungsabgrenzung	1540	10.675,72	8.630,58	-2.045,14
	390300 Passive Rechnungsabgrenzung		10.675,72	8.630,58	-2.045,14
Summe Passiva (12 + 13 + 14 + 15)			22.090.853,40	21.333.967,93	-756.885,47

Ergebnis- und Finanzierungsrechnung Detailnachweis

		MVAG	MVAG	VCQU	Ergebnisrechnung			Finanzierungsrechnung		
		EH	FH		RA 2025	VA 2025	RA - VA	RA 2025	VA 2025	RA - VA
0 Vertretungskörper und allgemeine Verwaltung										
SA 0 / SA 1	(0) Nettoergebnis (21 - 22) / (1) Geldfluss operative Gebarung (31 – 32)				-610.167,61	-651.100,00	40.932,39	-603.524,48	-649.400,00	45.875,52
SA00	Nettoergebnis nach Zuw./Entn. Haushaltsrücklagen (Saldo 0 +/- SU23)				-610.167,61	-651.100,00	40.932,39			
SA2	Saldo (2) Geldfluss aus der Investiven Gebarung (33 – 34)							13.769,60	13.700,00	69,60
SA3	Saldo (3) Nettofinanzierungssaldo (Saldo 1 + Saldo 2)							-589.754,88	-635.700,00	45.945,12
SA4	Saldo (4) Geldfluss aus der Finanzierungstätigkeit (35 – 36)							0,00	0,00	0,00
SA5	Saldo (5) Geldfluss aus der voranschlagswirksamen Gebarung (Saldo 3 + Saldo 4)							-589.754,88	-635.700,00	45.945,12
00 Gewählte Gemeindeorgane										
SA 0 / SA 1	(0) Nettoergebnis (21 - 22) / (1) Geldfluss operative Gebarung (31 – 32)				-121.673,31	-124.000,00	2.326,69	-121.421,77	-123.600,00	2.178,23
SA00	Nettoergebnis nach Zuw./Entn. Haushaltsrücklagen (Saldo 0 +/- SU23)				-121.673,31	-124.000,00	2.326,69			
SA2	Saldo (2) Geldfluss aus der Investiven Gebarung (33 – 34)							0,00	0,00	0,00
SA3	Saldo (3) Nettofinanzierungssaldo (Saldo 1 + Saldo 2)							-121.421,77	-123.600,00	2.178,23
SA4	Saldo (4) Geldfluss aus der Finanzierungstätigkeit (35 – 36)							0,00	0,00	0,00
SA5	Saldo (5) Geldfluss aus der voranschlagswirksamen Gebarung (Saldo 3 + Saldo 4)							-121.421,77	-123.600,00	2.178,23
000 Gewählte Gemeindeorgane										
SA 0 / SA 1	(0) Nettoergebnis (21 - 22) / (1) Geldfluss operative Gebarung (31 – 32)				-121.673,31	-124.000,00	2.326,69	-121.421,77	-123.600,00	2.178,23
SA00	Nettoergebnis nach Zuw./Entn. Haushaltsrücklagen (Saldo 0 +/- SU23)				-121.673,31	-124.000,00	2.326,69			
SA2	Saldo (2) Geldfluss aus der Investiven Gebarung (33 – 34)							0,00	0,00	0,00
SA3	Saldo (3) Nettofinanzierungssaldo (Saldo 1 + Saldo 2)							-121.421,77	-123.600,00	2.178,23
SA4	Saldo (4) Geldfluss aus der Finanzierungstätigkeit (35 – 36)							0,00	0,00	0,00
SA5	Saldo (5) Geldfluss aus der voranschlagswirksamen Gebarung (Saldo 3 + Saldo 4)							-121.421,77	-123.600,00	2.178,23
000000 Gemeinderat										
Operative Gebarung										
2/000000/829000	Sonstige Einnahmen Reisekosten, Sitzungsgelder	2116	3116	18	392,10	400,00	-7,90	746,40	800,00	-53,60
SU 21 / 31	Summe Erträge / Einzahlungen operative Gebarung				392,10	400,00	-7,90	746,40	800,00	-53,60
1/000000/457100	Druckwerke - Gemeindezeitungen	2221	3221	23	3.114,64	3.500,00	-385,36	3.114,64	3.500,00	-385,36
1/000000/582000	Sonstige Dienstgeberbeiträge zur sozialen Sicherheit	2212	3212	20	2.085,30	2.200,00	-114,70	2.085,30	2.200,00	-114,70
1/000000/670000	Versicherungen	2222	3222	24	11.759,22	11.800,00	-40,78	11.759,22	11.800,00	-40,78
1/000000/721000	Bezug des Bürgermeisters	2225	3225	22	58.960,30	59.600,00	-639,70	58.960,30	59.600,00	-639,70
1/000000/721010	Bezüge Bgm, Pensionskassenbeiträge	2225	3225	22	6.515,12	6.600,00	-84,88	6.515,12	6.600,00	-84,88
1/000000/721200	Sitzungsgelder, Monatspauschale	2225	3225	22	17.404,40	17.500,00	-95,60	17.404,40	17.500,00	-95,60
1/000000/723000	Amtspauschalien und Repräsentationsaufwendungen	2225	3225	24	2.738,50	2.800,00	-61,50	2.841,26	2.800,00	41,26
1/000000/724000	Reisegebühren	2225	3225	24	1.263,76	1.400,00	-136,24	1.263,76	1.400,00	-136,24

		MVAG			Ergebnisrechnung			Finanzierungsrechnung		
		EH	FH	VCQU	RA 2025	VA 2025	RA - VA	RA 2025	VA 2025	RA - VA
1/000000/752400	Beitrag Pensionsfonds Bürgermeister	2231	3231	26	18.224,17	19.000,00	-775,83	18.224,17	19.000,00	-775,83
SU 22 / 32	Summe Aufwendungen / Auszahlungen operative Gebarung				122.065,41	124.400,00	-2.334,59	122.168,17	124.400,00	-2.231,83
SA 0 / SA 1	(0) Nettoergebnis (21 - 22) / (1) Geldfluss operative Gebarung (31 - 32)				-121.673,31	-124.000,00	2.326,69	-121.421,77	-123.600,00	2.178,23
SU 23	Summe Haushaltsrücklagen				0,00	0,00	0,00	0,00	0,00	0,00
SA00	Nettoergebnis nach Zuw./Entn. Haushaltsrücklagen (Saldo 0 +/- SU23)				-121.673,31	-124.000,00	2.326,69			
Investive Gebarung										
SU 33	Summe Einzahlungen investive Gebarung							0,00	0,00	0,00
SU 34	Summe Auszahlungen investive Gebarung							0,00	0,00	0,00
SA2	Saldo (2) Geldfluss aus der Investiven Gebarung (33 - 34)							0,00	0,00	0,00
SA3	Saldo (3) Nettofinanzierungssaldo (Saldo 1 + Saldo 2)							-121.421,77	-123.600,00	2.178,23
Finanzierungstätigkeit										
SU 35	Summe Einzahlungen aus der Finanzierungstätigkeit							0,00	0,00	0,00
SU 36	Summe Auszahlungen aus der Finanzierungstätigkeit							0,00	0,00	0,00
SA4	Saldo (4) Geldfluss aus der Finanzierungstätigkeit (35 - 36)							0,00	0,00	0,00
SA5	Saldo (5) Geldfluss aus der voranschlagswirksamen Gebarung (Saldo 3 + Saldo 4)							-121.421,77	-123.600,00	2.178,23
01	Hauptverwaltung									
SA 0 / SA 1	(0) Nettoergebnis (21 - 22) / (1) Geldfluss operative Gebarung (31 - 32)				-356.985,23	-381.800,00	24.814,77	-350.149,69	-380.500,00	30.350,31
SA00	Nettoergebnis nach Zuw./Entn. Haushaltsrücklagen (Saldo 0 +/- SU23)				-356.985,23	-381.800,00	24.814,77			
SA2	Saldo (2) Geldfluss aus der Investiven Gebarung (33 - 34)							13.769,60	13.700,00	69,60
SA3	Saldo (3) Nettofinanzierungssaldo (Saldo 1 + Saldo 2)							-336.380,09	-366.800,00	30.419,91
SA4	Saldo (4) Geldfluss aus der Finanzierungstätigkeit (35 - 36)							0,00	0,00	0,00
SA5	Saldo (5) Geldfluss aus der voranschlagswirksamen Gebarung (Saldo 3 + Saldo 4)							-336.380,09	-366.800,00	30.419,91
010	Zentralamt									
SA 0 / SA 1	(0) Nettoergebnis (21 - 22) / (1) Geldfluss operative Gebarung (31 - 32)				-328.115,23	-352.900,00	24.784,77	-321.279,69	-351.600,00	30.320,31
SA00	Nettoergebnis nach Zuw./Entn. Haushaltsrücklagen (Saldo 0 +/- SU23)				-328.115,23	-352.900,00	24.784,77			
SA2	Saldo (2) Geldfluss aus der Investiven Gebarung (33 - 34)							13.769,60	13.700,00	69,60
SA3	Saldo (3) Nettofinanzierungssaldo (Saldo 1 + Saldo 2)							-307.510,09	-337.900,00	30.389,91
SA4	Saldo (4) Geldfluss aus der Finanzierungstätigkeit (35 - 36)							0,00	0,00	0,00
SA5	Saldo (5) Geldfluss aus der voranschlagswirksamen Gebarung (Saldo 3 + Saldo 4)							-307.510,09	-337.900,00	30.389,91
010000	Gemeindeamt									
Operative Gebarung										
2/010000/808000	Veräußerung von Handelswaren	2116	3116	16	120,00	100,00	20,00	120,00	100,00	20,00
2/010000/810030	Erträge aus Einspeisung PV-Energie	2114	3114		906,77		906,77	906,77		906,77
2/010000/810309	Kostensätze interne Leistungsverrechnung - Personalkosten Zentralamt	2114	3114	13	27.900,00	27.900,00		27.900,00	27.900,00	

		MVAG			Ergebnisrechnung			Finanzierungsrechnung		
		EH	FH	VCQU	RA 2025	VA 2025	RA - VA	RA 2025	VA 2025	RA - VA
2/010000/813000	Erträge aus der Auflösung von Investitionszuschüssen (Kapitaltransfers)	2127			8.516,50	9.300,00	-783,50			
2/010000/816000	Kostensätze (Verwaltungskosten, Tierseuchen, Jagd, Kopien, sonstige Leistungen)	2114	3114	13	2.679,89	2.200,00	479,89	2.679,89	2.200,00	479,89
2/010000/816200	Kostensätze - Statistikentschädigungen	2114	3114	13	109,30	100,00	9,30	109,30	100,00	9,30
2/010000/817200	Erträge aus der Auflösung von sonstigen Rückstellungen nicht konsumierter Urlaube	2117			2.247,15	3.900,00	-1.652,85			
2/010000/828000	Rückersätze von Aufwendungen	2116	3116	18	4,78		4,78	4,78		4,78
2/010000/829000	Sonstige Einnahmen	2116	3116	18	706,20	500,00	206,20	624,79	500,00	124,79
2/010000/861020	Kostensatz Wahlen, Evidenzen	2121	3121	15	3.630,90	3.300,00	330,90	3.630,90	3.300,00	330,90
SU 21 / 31	Summe Erträge / Einzahlungen operative Gebarung				46.821,49	47.300,00	-478,51	35.976,43	34.100,00	1.876,43
1/010000/400000	Geringwert. Wirtschaftsgüter	2221	3221	23	814,80	800,00	14,80	814,80	800,00	14,80
1/010000/413000	Handelswaren	2221	3221	23		200,00	-200,00		200,00	-200,00
1/010000/454000	Reinigungsmittel	2221	3221	23	104,49	200,00	-95,51	104,49	200,00	-95,51
1/010000/456000	Büromaterial	2221	3221	23	1.345,38	1.600,00	-254,62	1.345,38	1.600,00	-254,62
1/010000/457000	Druckwerke - Abo	2221	3221	23	1.187,06	2.000,00	-812,94	1.045,94	2.000,00	-954,06
1/010000/458000	Mittel zur ärztlichen Betreuung und Gesundheitsvorsorge	2221	3221	23	17,97	100,00	-82,03	17,97	100,00	-82,03
1/010000/459000	Sonstige Verbrauchsgüter	2221	3221	23	597,43	600,00	-2,57	597,43	600,00	-2,57
1/010000/500000	Bezüge für Beamte der Verwaltung	2211	3211	20	82.734,36	83.000,00	-265,64	82.734,36	83.000,00	-265,64
1/010000/510000	Geldbezüge für VB (Angestellte)	2211	3211	20	124.625,06	130.000,00	-5.374,94	124.625,06	130.000,00	-5.374,94
1/010000/511000	Geldbezüge für VB (Arbeiter)	2211	3211	20	10.939,20	11.500,00	-560,80	10.939,20	11.500,00	-560,80
1/010000/522000	Geldbezüge der nicht ganzjährig beschäftigten Angestellten	2211	3211	20	3.612,53	3.700,00	-87,47	3.612,53	3.700,00	-87,47
1/010000/563000	Sonstige Aufwandsentschädigungen	2213	3213	20	5.676,24	5.900,00	-223,76	5.676,24	5.900,00	-223,76
1/010000/565000	Mehrleistungsvergütungen anspruchsbegründend	2211	3211	20	3.789,24	5.700,00	-1.910,76	3.789,24	5.700,00	-1.910,76
1/010000/569000	Sonstige Nebengebühren	2211	3211	20	1.349,88	1.700,00	-350,12	1.349,88	1.700,00	-350,12
1/010000/580000	Dienstgeberbeiträge zum Ausgleichsfonds für Familienbeihilfen	2212	3212	20	8.610,81	9.000,00	-389,19	8.610,81	9.000,00	-389,19
1/010000/582000	Sonstige Dienstgeberbeiträge zur sozialen Sicherheit	2212	3212	20	33.458,35	36.200,00	-2.741,65	33.458,35	36.200,00	-2.741,65
1/010000/582300	Pensionsvorsorgen Mitarbeiter	2212	3212	20	1.600,00	1.600,00		1.600,00	1.600,00	
1/010000/592000	Dotierung von Rückstellungen für Jubiläumszuwendungen	2214			3.131,05	2.600,00	531,05			
1/010000/600100	Strom	2222	3222	24	1.485,95	4.100,00	-2.614,05	1.485,95	4.100,00	-2.614,05
1/010000/600300	Fernwärme	2222	3222	24	7.953,70	8.000,00	-46,30	7.953,70	8.000,00	-46,30
1/010000/614000	Instandhaltung von Gebäuden	2224	3224	24	251,55	1.000,00	-748,45	251,55	1.000,00	-748,45
1/010000/616000	Instandhaltung von Maschinen und maschinellen Anlagen	2224	3224	24		500,00	-500,00		500,00	-500,00

		MVAG			Ergebnisrechnung			Finanzierungsrechnung		
		EH	FH	VCQU	RA 2025	VA 2025	RA - VA	RA 2025	VA 2025	RA - VA
1/010000/618000	Instandhaltung von sonstigen Anlage (z.B.Einrichtung)	2224	3224	24	3.797,05	3.800,00	-2,95	3.563,77	3.800,00	-236,23
1/010000/618100	Instandhaltung und Wartung EDV (Hardware/Software)	2224	3224	24	29.875,68	30.300,00	-424,32	28.901,08	30.300,00	-1.398,92
1/010000/630000	Postdienste	2222	3222	24	6.773,86	10.500,00	-3.726,14	5.675,56	10.500,00	-4.824,44
1/010000/631000	Telefon- und Internetdienste	2222	3222	24	4.518,53	6.700,00	-2.181,47	4.518,53	6.700,00	-2.181,47
1/010000/640000	Rechtskosten	2222	3222	24		1.600,00	-1.600,00		1.600,00	-1.600,00
1/010000/670000	Versicherungen	2222	3222	24	4.049,99	4.000,00	49,99	4.049,99	4.000,00	49,99
1/010000/680300	Planmäßige Abschreibung - Gebäude und Bauten	2226			6.115,20	6.100,00	15,20			
1/010000/680600	Planmäßige Abschreibung - Technische Anlagen, Fahrzeuge und Maschinen	2226			3.553,75	3.600,00	-46,25			
1/010000/680700	Planmäßige Abschreibung - Amts-, Betriebs- und Geschäftsausstattung	2226			2.216,94	2.200,00	16,94			
1/010000/700000	Mietzinse Kopierer, Safe	2223	3223	24	2.409,24	2.500,00	-90,76	2.409,24	2.500,00	-90,76
1/010000/710000	Öffentliche Abgaben	2225	3225	24	2.536,45	2.900,00	-363,55	2.536,45	2.900,00	-363,55
1/010000/720109	Kostenbeiträge Wirtschaftshof Arbeiter	2225	3225	24	3.688,80	3.500,00	188,80	3.688,80	3.500,00	188,80
1/010000/720209	Kostenbeiträge Wirtschaftshof - Maschinen Leistungen	2225	3225	24	680,00	600,00	80,00	680,00	600,00	80,00
1/010000/723000	Repräsentationsausgaben Standesamt	2225	3225	24	319,84	800,00	-480,16	319,84	800,00	-480,16
1/010000/724000	Reisegebühren	2225	3225	24	1.528,92	1.200,00	328,92	1.528,92	1.200,00	328,92
1/010000/728000	Entgelte für sonst. Leistungen - GSZ, Steuerberatungskosten	2225	3225	24	4.075,74	4.500,00	-424,26	4.075,74	4.500,00	-424,26
1/010000/729000	Sonstige Ausgaben	2225	3225	24	2.450,16	2.500,00	-49,84	2.450,16	2.500,00	-49,84
SU 22 / 32	Summe Aufwendungen / Auszahlungen operative Gebarung				371.875,20	397.300,00	-25.424,80	354.410,96	382.800,00	-28.389,04
SA 0 / SA 1	(0) Nettoergebnis (21 - 22) / (1) Geldfluss operative Gebarung (31 - 32)				-325.053,71	-350.000,00	24.946,29	-318.434,53	-348.700,00	30.265,47
SU 23	Summe Haushaltsrücklagen				0,00	0,00	0,00	0,00	0,00	0,00
SA00	Nettoergebnis nach Zuw./Entn. Haushaltsrücklagen (Saldo 0 +/- SU23)				-325.053,71	-350.000,00	24.946,29			
Investive Gebarung										
SU 33	Summe Einzahlungen investive Gebarung							0,00	0,00	0,00
1/010000/042000	Amts-, Betriebs- und Geschäftsausstattung		3415	2 41				2.663,40	2.700,00	-36,60
SU 34	Summe Auszahlungen investive Gebarung							2.663,40	2.700,00	-36,60
SA2	Saldo (2) Geldfluss aus der Investiven Gebarung (33 - 34)							-2.663,40	-2.700,00	36,60
SA3	Saldo (3) Nettofinanzierungssaldo (Saldo 1 + Saldo 2)							-321.097,93	-351.400,00	30.302,07
Finanzierungstätigkeit										
SU 35	Summe Einzahlungen aus der Finanzierungstätigkeit							0,00	0,00	0,00
SU 36	Summe Auszahlungen aus der Finanzierungstätigkeit							0,00	0,00	0,00
SA4	Saldo (4) Geldfluss aus der Finanzierungstätigkeit (35 - 36)							0,00	0,00	0,00

		MVAG MVAG VCQU			Ergebnisrechnung			Finanzierungsrechnung		
		EH	FH		RA 2025	VA 2025	RA - VA	RA 2025	VA 2025	RA - VA
SA5	Saldo (5) Geldfluss aus der voranschlagswirksamen Gebarung (Saldo 3 + Saldo 4)							-321.097,93	-351.400,00	30.302,07
010020	Zentralamt Photovoltaikanlage									
	Operative Gebarung									
2/010020/829000	Sonstige Erträge	2116	3116	2	240,36		240,36	240,36		240,36
SU 21 / 31	Summe Erträge / Einzahlungen operative Gebarung				240,36	0,00	240,36	240,36	0,00	240,36
1/010020/600100	Energiebezüge	2222	3222	2	240,36	-200,00	440,36	24,00	-200,00	224,00
1/010020/728000	Entgelte für sonstige Leistungen	2225	3225	2	3.061,52	3.100,00	-38,48	3.061,52	3.100,00	-38,48
SU 22 / 32	Summe Aufwendungen / Auszahlungen operative Gebarung				3.301,88	2.900,00	401,88	3.085,52	2.900,00	185,52
SA 0 / SA 1	(0) Nettoergebnis (21 - 22) / (1) Geldfluss operative Gebarung (31 - 32)				-3.061,52	-2.900,00	-161,52	-2.845,16	-2.900,00	54,84
SU 23	Summe Haushaltsrücklagen				0,00	0,00	0,00	0,00	0,00	0,00
SA00	Nettoergebnis nach Zuw./Entn. Haushaltsrücklagen (Saldo 0 +/- SU23)				-3.061,52	-2.900,00	-161,52			
	Investive Gebarung									
2/010020/301000	Kapitaltransfers von Ländern, Landesfonds und Landeskammern		3331	2				16.433,00	16.400,00	33,00
SU 33	Summe Einzahlungen investive Gebarung							16.433,00	16.400,00	33,00
SU 34	Summe Auszahlungen investive Gebarung							0,00	0,00	0,00
SA2	Saldo (2) Geldfluss aus der Investiven Gebarung (33 - 34)							16.433,00	16.400,00	33,00
SA3	Saldo (3) Nettofinanzierungssaldo (Saldo 1 + Saldo 2)							13.587,84	13.500,00	87,84
	Finanzierungstätigkeit									
SU 35	Summe Einzahlungen aus der Finanzierungstätigkeit							0,00	0,00	0,00
SU 36	Summe Auszahlungen aus der Finanzierungstätigkeit							0,00	0,00	0,00
SA4	Saldo (4) Geldfluss aus der Finanzierungstätigkeit (35 - 36)							0,00	0,00	0,00
SA5	Saldo (5) Geldfluss aus der voranschlagswirksamen Gebarung (Saldo 3 + Saldo 4)							13.587,84	13.500,00	87,84

		MVAG MVAG VCQU			Ergebnisrechnung			Finanzierungsrechnung		
		EH	FH		RA 2025	VA 2025	RA - VA	RA 2025	VA 2025	RA - VA
012	Hilfsamt									
SA 0 / SA 1	(0) Nettoergebnis (21 - 22) / (1) Geldfluss operative Gebarung (31 – 32)				-26.854,00	-26.900,00	46,00	-26.854,00	-26.900,00	46,00
SA00	Nettoergebnis nach Zuw./Entn. Haushaltsrücklagen (Saldo 0 +/- SU23)				-26.854,00	-26.900,00	46,00			
SA2	Saldo (2) Geldfluss aus der Investiven Gebarung (33 – 34)							0,00	0,00	0,00
SA3	Saldo (3) Nettofinanzierungssaldo (Saldo 1 + Saldo 2)							-26.854,00	-26.900,00	46,00
SA4	Saldo (4) Geldfluss aus der Finanzierungstätigkeit (35 – 36)							0,00	0,00	0,00
SA5	Saldo (5) Geldfluss aus der voranschlagswirksamen Gebarung (Saldo 3 + Saldo 4)							-26.854,00	-26.900,00	46,00
012000	Hilfsamt									
Operative Gebarung										
SU 21 / 31	Summe Erträge / Einzahlungen operative Gebarung				0,00	0,00	0,00	0,00	0,00	0,00
1/012000/720700	Umlage Verwaltungsgemeinschaft	2225	3225	24	25.600,00	25.600,00		25.600,00	25.600,00	
1/012000/754300	Beiträge Gemeindeservicezentrum	2231	3231	26	1.254,00	1.300,00	-46,00	1.254,00	1.300,00	-46,00
SU 22 / 32	Summe Aufwendungen / Auszahlungen operative Gebarung				26.854,00	26.900,00	-46,00	26.854,00	26.900,00	-46,00
SA 0 / SA 1	(0) Nettoergebnis (21 - 22) / (1) Geldfluss operative Gebarung (31 – 32)				-26.854,00	-26.900,00	46,00	-26.854,00	-26.900,00	46,00
SU 23	Summe Haushaltsrücklagen				0,00	0,00	0,00	0,00	0,00	0,00
SA00	Nettoergebnis nach Zuw./Entn. Haushaltsrücklagen (Saldo 0 +/- SU23)				-26.854,00	-26.900,00	46,00			
Investive Gebarung										
SU 33	Summe Einzahlungen investive Gebarung							0,00	0,00	0,00
SU 34	Summe Auszahlungen investive Gebarung							0,00	0,00	0,00
SA2	Saldo (2) Geldfluss aus der Investiven Gebarung (33 – 34)							0,00	0,00	0,00
SA3	Saldo (3) Nettofinanzierungssaldo (Saldo 1 + Saldo 2)							-26.854,00	-26.900,00	46,00
Finanzierungstätigkeit										
SU 35	Summe Einzahlungen aus der Finanzierungstätigkeit							0,00	0,00	0,00
SU 36	Summe Auszahlungen aus der Finanzierungstätigkeit							0,00	0,00	0,00
SA4	Saldo (4) Geldfluss aus der Finanzierungstätigkeit (35 – 36)							0,00	0,00	0,00
SA5	Saldo (5) Geldfluss aus der voranschlagswirksamen Gebarung (Saldo 3 + Saldo 4)							-26.854,00	-26.900,00	46,00

	MVAG EH	MVAG FH	VCQU	Ergebnisrechnung			Finanzierungsrechnung		
				RA 2025	VA 2025	RA - VA	RA 2025	VA 2025	RA - VA
016	Elektronische Datenverarbeitung								
SA 0 / SA 1	(0) Nettoergebnis (21 - 22) / (1) Geldfluss operative Gebarung (31 – 32)			-2.016,00	-2.000,00	-16,00	-2.016,00	-2.000,00	-16,00
SA00	Nettoergebnis nach Zuw./Entn. Haushaltsrücklagen (Saldo 0 +/- SU23)			-2.016,00	-2.000,00	-16,00			
SA2	Saldo (2) Geldfluss aus der Investiven Gebarung (33 – 34)						0,00	0,00	0,00
SA3	Saldo (3) Nettofinanzierungssaldo (Saldo 1 + Saldo 2)						-2.016,00	-2.000,00	-16,00
SA4	Saldo (4) Geldfluss aus der Finanzierungstätigkeit (35 – 36)						0,00	0,00	0,00
SA5	Saldo (5) Geldfluss aus der voranschlagswirksamen Gebarung (Saldo 3 + Saldo 4)						-2.016,00	-2.000,00	-16,00
016000	Elektronische Datenverarbeitung								
Operative Gebarung									
SU 21 / 31	Summe Erträge / Einzahlungen operative Gebarung			0,00	0,00	0,00	0,00	0,00	0,00
1/016000/754300	Beitrag Gemeindeservicezentrum - 2231 3231 26 Kostensersatz für CNC-Behördennetzwerk			2.016,00	2.000,00	16,00	2.016,00	2.000,00	16,00
SU 22 / 32	Summe Aufwendungen / Auszahlungen operative Gebarung			2.016,00	2.000,00	16,00	2.016,00	2.000,00	16,00
SA 0 / SA 1	(0) Nettoergebnis (21 - 22) / (1) Geldfluss operative Gebarung (31 – 32)			-2.016,00	-2.000,00	-16,00	-2.016,00	-2.000,00	-16,00
SU 23	Summe Haushaltsrücklagen			0,00	0,00	0,00	0,00	0,00	0,00
SA00	Nettoergebnis nach Zuw./Entn. Haushaltsrücklagen (Saldo 0 +/- SU23)			-2.016,00	-2.000,00	-16,00			
Investive Gebarung									
SU 33	Summe Einzahlungen investive Gebarung						0,00	0,00	0,00
SU 34	Summe Auszahlungen investive Gebarung						0,00	0,00	0,00
SA2	Saldo (2) Geldfluss aus der Investiven Gebarung (33 – 34)						0,00	0,00	0,00
SA3	Saldo (3) Nettofinanzierungssaldo (Saldo 1 + Saldo 2)						-2.016,00	-2.000,00	-16,00
Finanzierungstätigkeit									
SU 35	Summe Einzahlungen aus der Finanzierungstätigkeit						0,00	0,00	0,00
SU 36	Summe Auszahlungen aus der Finanzierungstätigkeit						0,00	0,00	0,00
SA4	Saldo (4) Geldfluss aus der Finanzierungstätigkeit (35 – 36)						0,00	0,00	0,00
SA5	Saldo (5) Geldfluss aus der voranschlagswirksamen Gebarung (Saldo 3 + Saldo 4)						-2.016,00	-2.000,00	-16,00

		MVAG	MVAG	VCQU	Ergebnisrechnung			Finanzierungsrechnung		
		EH	FH		RA 2025	VA 2025	RA - VA	RA 2025	VA 2025	RA - VA
02	Hauptverwaltung									
SA 0 / SA 1	(0) Nettoergebnis (21 - 22) / (1) Geldfluss operative Gebarung (31 – 32)				-800,00	-800,00	0,00	-800,00	-800,00	0,00
SA00	Nettoergebnis nach Zuw./Entn. Haushaltsrücklagen (Saldo 0 +/- SU23)				-800,00	-800,00	0,00			
SA2	Saldo (2) Geldfluss aus der Investiven Gebarung (33 – 34)							0,00	0,00	0,00
SA3	Saldo (3) Nettofinanzierungssaldo (Saldo 1 + Saldo 2)							-800,00	-800,00	0,00
SA4	Saldo (4) Geldfluss aus der Finanzierungstätigkeit (35 – 36)							0,00	0,00	0,00
SA5	Saldo (5) Geldfluss aus der voranschlagswirksamen Gebarung (Saldo 3 + Saldo 4)							-800,00	-800,00	0,00
024	Wahlamt									
SA 0 / SA 1	(0) Nettoergebnis (21 - 22) / (1) Geldfluss operative Gebarung (31 – 32)				-800,00	-800,00	0,00	-800,00	-800,00	0,00
SA00	Nettoergebnis nach Zuw./Entn. Haushaltsrücklagen (Saldo 0 +/- SU23)				-800,00	-800,00	0,00			
SA2	Saldo (2) Geldfluss aus der Investiven Gebarung (33 – 34)							0,00	0,00	0,00
SA3	Saldo (3) Nettofinanzierungssaldo (Saldo 1 + Saldo 2)							-800,00	-800,00	0,00
SA4	Saldo (4) Geldfluss aus der Finanzierungstätigkeit (35 – 36)							0,00	0,00	0,00
SA5	Saldo (5) Geldfluss aus der voranschlagswirksamen Gebarung (Saldo 3 + Saldo 4)							-800,00	-800,00	0,00
024000	Wahlamt									
Operative Gebarung										
SU 21 / 31	Summe Erträge / Einzahlungen operative Gebarung				0,00	0,00	0,00	0,00	0,00	0,00
1/024000/721300	Bezüge der gewählten Organe		2225	3225	800,00	800,00		800,00	800,00	
SU 22 / 32	Summe Aufwendungen / Auszahlungen operative Gebarung				800,00	800,00	0,00	800,00	800,00	0,00
SA 0 / SA 1	(0) Nettoergebnis (21 - 22) / (1) Geldfluss operative Gebarung (31 – 32)				-800,00	-800,00	0,00	-800,00	-800,00	0,00
SU 23	Summe Haushaltsrücklagen				0,00	0,00	0,00	0,00	0,00	0,00
SA00	Nettoergebnis nach Zuw./Entn. Haushaltsrücklagen (Saldo 0 +/- SU23)				-800,00	-800,00	0,00			
Investive Gebarung										
SU 33	Summe Einzahlungen investive Gebarung							0,00	0,00	0,00
SU 34	Summe Auszahlungen investive Gebarung							0,00	0,00	0,00
SA2	Saldo (2) Geldfluss aus der Investiven Gebarung (33 – 34)							0,00	0,00	0,00
SA3	Saldo (3) Nettofinanzierungssaldo (Saldo 1 + Saldo 2)							-800,00	-800,00	0,00
Finanzierungstätigkeit										
SU 35	Summe Einzahlungen aus der Finanzierungstätigkeit							0,00	0,00	0,00
SU 36	Summe Auszahlungen aus der Finanzierungstätigkeit							0,00	0,00	0,00
SA4	Saldo (4) Geldfluss aus der Finanzierungstätigkeit (35 – 36)							0,00	0,00	0,00
SA5	Saldo (5) Geldfluss aus der voranschlagswirksamen Gebarung (Saldo 3 + Saldo 4)							-800,00	-800,00	0,00

	MVAG EH	MVAG FH	VCQU	Ergebnisrechnung			Finanzierungsrechnung		
				RA 2025	VA 2025	RA - VA	RA 2025	VA 2025	RA - VA
03	Bauverwaltung								
SA 0 / SA 1	(0) Nettoergebnis (21 - 22) / (1) Geldfluss operative Gebarung (31 – 32)			-2.400,20	-400,00	-2.000,20	-2.400,20	-400,00	-2.000,20
SA00	Nettoergebnis nach Zuw./Entn. Haushaltsrücklagen (Saldo 0 +/- SU23)			-2.400,20	-400,00	-2.000,20			
SA2	Saldo (2) Geldfluss aus der Investiven Gebarung (33 – 34)						0,00	0,00	0,00
SA3	Saldo (3) Nettofinanzierungssaldo (Saldo 1 + Saldo 2)						-2.400,20	-400,00	-2.000,20
SA4	Saldo (4) Geldfluss aus der Finanzierungstätigkeit (35 – 36)						0,00	0,00	0,00
SA5	Saldo (5) Geldfluss aus der voranschlagswirksamen Gebarung (Saldo 3 + Saldo 4)						-2.400,20	-400,00	-2.000,20
031	Amt für Raumordnung und Raumplanung								
SA 0 / SA 1	(0) Nettoergebnis (21 - 22) / (1) Geldfluss operative Gebarung (31 – 32)			-2.400,20	-400,00	-2.000,20	-2.400,20	-400,00	-2.000,20
SA00	Nettoergebnis nach Zuw./Entn. Haushaltsrücklagen (Saldo 0 +/- SU23)			-2.400,20	-400,00	-2.000,20			
SA2	Saldo (2) Geldfluss aus der Investiven Gebarung (33 – 34)						0,00	0,00	0,00
SA3	Saldo (3) Nettofinanzierungssaldo (Saldo 1 + Saldo 2)						-2.400,20	-400,00	-2.000,20
SA4	Saldo (4) Geldfluss aus der Finanzierungstätigkeit (35 – 36)						0,00	0,00	0,00
SA5	Saldo (5) Geldfluss aus der voranschlagswirksamen Gebarung (Saldo 3 + Saldo 4)						-2.400,20	-400,00	-2.000,20
031000	Amt für Raumordnung und Raumplanung								
Operative Gebarung									
SU 21 / 31	Summe Erträge / Einzahlungen operative Gebarung			0,00	0,00	0,00	0,00	0,00	0,00
1/031000/728000	Entgelte für sonstige Leistungen - Bebauungsplan				2225 3225 24	3.000,00	-3.000,00	3.000,00	-3.000,00
SU 22 / 32	Summe Aufwendungen / Auszahlungen operative Gebarung			0,00	3.000,00	-3.000,00	0,00	3.000,00	-3.000,00
SA 0 / SA 1	(0) Nettoergebnis (21 - 22) / (1) Geldfluss operative Gebarung (31 – 32)			0,00	-3.000,00	3.000,00	0,00	-3.000,00	3.000,00
SU 23	Summe Haushaltsrücklagen			0,00	0,00	0,00	0,00	0,00	0,00
SA00	Nettoergebnis nach Zuw./Entn. Haushaltsrücklagen (Saldo 0 +/- SU23)			0,00	-3.000,00	3.000,00			
Investive Gebarung									
SU 33	Summe Einzahlungen investive Gebarung						0,00	0,00	0,00
SU 34	Summe Auszahlungen investive Gebarung						0,00	0,00	0,00
SA2	Saldo (2) Geldfluss aus der Investiven Gebarung (33 – 34)						0,00	0,00	0,00
SA3	Saldo (3) Nettofinanzierungssaldo (Saldo 1 + Saldo 2)						0,00	-3.000,00	3.000,00
Finanzierungstätigkeit									
SU 35	Summe Einzahlungen aus der Finanzierungstätigkeit						0,00	0,00	0,00
SU 36	Summe Auszahlungen aus der Finanzierungstätigkeit						0,00	0,00	0,00
SA4	Saldo (4) Geldfluss aus der Finanzierungstätigkeit (35 – 36)						0,00	0,00	0,00
SA5	Saldo (5) Geldfluss aus der voranschlagswirksamen Gebarung (Saldo 3 + Saldo 4)						0,00	-3.000,00	3.000,00
031201	Digitaler Flächenwidmungsplan								
Operative Gebarung									

		MVAG		VCQU	Ergebnisrechnung			Finanzierungsrechnung		
		EH	FH		RA 2025	VA 2025	RA - VA	RA 2025	VA 2025	RA - VA
2/031201/861000	Transfers von Ländern, Landesfonds und Landeskammern	2121	3121		5.000,00		-5.000,00	5.000,00		-5.000,00
SU 21 / 31	Summe Erträge / Einzahlungen operative Gebarung				0,00	5.000,00	-5.000,00	0,00	5.000,00	-5.000,00
1/031201/728000	Entgelte für sonstige Leistungen	2225	3225	24	2.400,20	2.400,00	0,20	2.400,20	2.400,00	0,20
SU 22 / 32	Summe Aufwendungen / Auszahlungen operative Gebarung				2.400,20	2.400,00	0,20	2.400,20	2.400,00	0,20
SA 0 / SA 1	(0) Nettoergebnis (21 - 22) / (1) Geldfluss operative Gebarung (31 - 32)				-2.400,20	2.600,00	-5.000,20	-2.400,20	2.600,00	-5.000,20
SU 23	Summe Haushaltsrücklagen				0,00	0,00	0,00	0,00	0,00	0,00
SA00	Nettoergebnis nach Zuw./Entn. Haushaltsrücklagen (Saldo 0 +/- SU23)				-2.400,20	2.600,00	-5.000,20			
Investive Gebarung										
SU 33	Summe Einzahlungen investive Gebarung							0,00	0,00	0,00
SU 34	Summe Auszahlungen investive Gebarung							0,00	0,00	0,00
SA2	Saldo (2) Geldfluss aus der Investiven Gebarung (33 - 34)							0,00	0,00	0,00
SA3	Saldo (3) Nettofinanzierungssaldo (Saldo 1 + Saldo 2)							-2.400,20	2.600,00	-5.000,20
Finanzierungstätigkeit										
SU 35	Summe Einzahlungen aus der Finanzierungstätigkeit							0,00	0,00	0,00
SU 36	Summe Auszahlungen aus der Finanzierungstätigkeit							0,00	0,00	0,00
SA4	Saldo (4) Geldfluss aus der Finanzierungstätigkeit (35 - 36)							0,00	0,00	0,00
SA5	Saldo (5) Geldfluss aus der voranschlagswirksamen Gebarung (Saldo 3 + Saldo 4)							-2.400,20	2.600,00	-5.000,20
06	Sonstige Maßnahmen									
SA 0 / SA 1	(0) Nettoergebnis (21 - 22) / (1) Geldfluss operative Gebarung (31 - 32)				-13.449,60	-15.000,00	1.550,40	-13.449,60	-15.000,00	1.550,40
SA00	Nettoergebnis nach Zuw./Entn. Haushaltsrücklagen (Saldo 0 +/- SU23)				-13.449,60	-15.000,00	1.550,40			
SA2	Saldo (2) Geldfluss aus der Investiven Gebarung (33 - 34)							0,00	0,00	0,00
SA3	Saldo (3) Nettofinanzierungssaldo (Saldo 1 + Saldo 2)							-13.449,60	-15.000,00	1.550,40
SA4	Saldo (4) Geldfluss aus der Finanzierungstätigkeit (35 - 36)							0,00	0,00	0,00
SA5	Saldo (5) Geldfluss aus der voranschlagswirksamen Gebarung (Saldo 3 + Saldo 4)							-13.449,60	-15.000,00	1.550,40
060	Beiträge an Verbände, Vereine oder sonstige Organisationen									
SA 0 / SA 1	(0) Nettoergebnis (21 - 22) / (1) Geldfluss operative Gebarung (31 - 32)				-13.449,60	-13.500,00	50,40	-13.449,60	-13.500,00	50,40
SA00	Nettoergebnis nach Zuw./Entn. Haushaltsrücklagen (Saldo 0 +/- SU23)				-13.449,60	-13.500,00	50,40			
SA2	Saldo (2) Geldfluss aus der Investiven Gebarung (33 - 34)							0,00	0,00	0,00
SA3	Saldo (3) Nettofinanzierungssaldo (Saldo 1 + Saldo 2)							-13.449,60	-13.500,00	50,40
SA4	Saldo (4) Geldfluss aus der Finanzierungstätigkeit (35 - 36)							0,00	0,00	0,00
SA5	Saldo (5) Geldfluss aus der voranschlagswirksamen Gebarung (Saldo 3 + Saldo 4)							-13.449,60	-13.500,00	50,40
060000	Beiträge an Verbände, Vereine oder sonstige Organisationen									
Operative Gebarung										
SU 21 / 31	Summe Erträge / Einzahlungen operative Gebarung				0,00	0,00	0,00	0,00	0,00	0,00

		MVAG			Ergebnisrechnung			Finanzierungsrechnung		
		EH	FH	VCQU	RA 2025	VA 2025	RA - VA	RA 2025	VA 2025	RA - VA
1/060000/726000	Mitgliedsbeiträge an Institutionen Gemeindebund	2225	3225	24	2.099,00	2.100,00	-1,00	2.099,00	2.100,00	-1,00
1/060000/726100	Sonstige Mitgliedsbeiträge u. Spenden Bergwacht, Nudelverein, Technikum, etc.	2225	3225	24	11.350,60	11.400,00	-49,40	11.350,60	11.400,00	-49,40
SU 22 / 32	Summe Aufwendungen / Auszahlungen operative Gebarung				13.449,60	13.500,00	-50,40	13.449,60	13.500,00	-50,40
SA 0 / SA 1	(0) Nettoergebnis (21 - 22) / (1) Geldfluss operative Gebarung (31 - 32)				-13.449,60	-13.500,00	50,40	-13.449,60	-13.500,00	50,40
SU 23	Summe Haushaltsrücklagen				0,00	0,00	0,00	0,00	0,00	0,00
SA00	Nettoergebnis nach Zuw./Entn. Haushaltsrücklagen (Saldo 0 +/- SU23)				-13.449,60	-13.500,00	50,40			
Investive Gebarung										
SU 33	Summe Einzahlungen investive Gebarung							0,00	0,00	0,00
SU 34	Summe Auszahlungen investive Gebarung							0,00	0,00	0,00
SA2	Saldo (2) Geldfluss aus der Investiven Gebarung (33 - 34)							0,00	0,00	0,00
SA3	Saldo (3) Nettofinanzierungssaldo (Saldo 1 + Saldo 2)							-13.449,60	-13.500,00	50,40
Finanzierungstätigkeit										
SU 35	Summe Einzahlungen aus der Finanzierungstätigkeit							0,00	0,00	0,00
SU 36	Summe Auszahlungen aus der Finanzierungstätigkeit							0,00	0,00	0,00
SA4	Saldo (4) Geldfluss aus der Finanzierungstätigkeit (35 - 36)							0,00	0,00	0,00
SA5	Saldo (5) Geldfluss aus der voranschlagswirksamen Gebarung (Saldo 3 + Saldo 4)							-13.449,60	-13.500,00	50,40

	MVAG EH	MVAG FH	VCQU	Ergebnisrechnung			Finanzierungsrechnung		
				RA 2025	VA 2025	RA - VA	RA 2025	VA 2025	RA - VA
063	Städtekontakte und Partnerschaften								
SA 0 / SA 1	(0) Nettoergebnis (21 - 22) / (1) Geldfluss operative Gebarung (31 – 32)			0,00	-1.500,00	1.500,00	0,00	-1.500,00	1.500,00
SA00	Nettoergebnis nach Zuw./Entn. Haushaltsrücklagen (Saldo 0 +/- SU23)			0,00	-1.500,00	1.500,00			
SA2	Saldo (2) Geldfluss aus der Investiven Gebarung (33 – 34)						0,00	0,00	0,00
SA3	Saldo (3) Nettofinanzierungssaldo (Saldo 1 + Saldo 2)						0,00	-1.500,00	1.500,00
SA4	Saldo (4) Geldfluss aus der Finanzierungstätigkeit (35 – 36)						0,00	0,00	0,00
SA5	Saldo (5) Geldfluss aus der voranschlagswirksamen Gebarung (Saldo 3 + Saldo 4)						0,00	-1.500,00	1.500,00
063000	Städtekontakte und Partnerschaften								
Operative Gebarung									
SU 21 / 31	Summe Erträge / Einzahlungen operative Gebarung			0,00	0,00	0,00	0,00	0,00	0,00
1/063000/728000	Entgelte für sonstige Leistungen		2225 3225 24		1.500,00	-1.500,00		1.500,00	-1.500,00
SU 22 / 32	Summe Aufwendungen / Auszahlungen operative Gebarung			0,00	1.500,00	-1.500,00	0,00	1.500,00	-1.500,00
SA 0 / SA 1	(0) Nettoergebnis (21 - 22) / (1) Geldfluss operative Gebarung (31 – 32)			0,00	-1.500,00	1.500,00	0,00	-1.500,00	1.500,00
SU 23	Summe Haushaltsrücklagen			0,00	0,00	0,00	0,00	0,00	0,00
SA00	Nettoergebnis nach Zuw./Entn. Haushaltsrücklagen (Saldo 0 +/- SU23)			0,00	-1.500,00	1.500,00			
Investive Gebarung									
SU 33	Summe Einzahlungen investive Gebarung						0,00	0,00	0,00
SU 34	Summe Auszahlungen investive Gebarung						0,00	0,00	0,00
SA2	Saldo (2) Geldfluss aus der Investiven Gebarung (33 – 34)						0,00	0,00	0,00
SA3	Saldo (3) Nettofinanzierungssaldo (Saldo 1 + Saldo 2)						0,00	-1.500,00	1.500,00
Finanzierungstätigkeit									
SU 35	Summe Einzahlungen aus der Finanzierungstätigkeit						0,00	0,00	0,00
SU 36	Summe Auszahlungen aus der Finanzierungstätigkeit						0,00	0,00	0,00
SA4	Saldo (4) Geldfluss aus der Finanzierungstätigkeit (35 – 36)						0,00	0,00	0,00
SA5	Saldo (5) Geldfluss aus der voranschlagswirksamen Gebarung (Saldo 3 + Saldo 4)						0,00	-1.500,00	1.500,00

	MVAG EH	MVAG FH	VCQU	Ergebnisrechnung			Finanzierungsrechnung		
				RA 2025	VA 2025	RA - VA	RA 2025	VA 2025	RA - VA
07	Verfüugungsmittel								
SA 0 / SA 1	(0) Nettoergebnis (21 - 22) / (1) Geldfluss operative Gebarung (31 – 32)			-8.398,18	-14.200,00	5.801,82	-8.221,22	-14.200,00	5.978,78
SA00	Nettoergebnis nach Zuw./Entn. Haushaltsrücklagen (Saldo 0 +/- SU23)			-8.398,18	-14.200,00	5.801,82			
SA2	Saldo (2) Geldfluss aus der Investiven Gebarung (33 – 34)						0,00	0,00	0,00
SA3	Saldo (3) Nettofinanzierungssaldo (Saldo 1 + Saldo 2)						-8.221,22	-14.200,00	5.978,78
SA4	Saldo (4) Geldfluss aus der Finanzierungstätigkeit (35 – 36)						0,00	0,00	0,00
SA5	Saldo (5) Geldfluss aus der voranschlagswirksamen Gebarung (Saldo 3 + Saldo 4)						-8.221,22	-14.200,00	5.978,78
070	Verfüugungsmittel								
SA 0 / SA 1	(0) Nettoergebnis (21 - 22) / (1) Geldfluss operative Gebarung (31 – 32)			-8.398,18	-14.200,00	5.801,82	-8.221,22	-14.200,00	5.978,78
SA00	Nettoergebnis nach Zuw./Entn. Haushaltsrücklagen (Saldo 0 +/- SU23)			-8.398,18	-14.200,00	5.801,82			
SA2	Saldo (2) Geldfluss aus der Investiven Gebarung (33 – 34)						0,00	0,00	0,00
SA3	Saldo (3) Nettofinanzierungssaldo (Saldo 1 + Saldo 2)						-8.221,22	-14.200,00	5.978,78
SA4	Saldo (4) Geldfluss aus der Finanzierungstätigkeit (35 – 36)						0,00	0,00	0,00
SA5	Saldo (5) Geldfluss aus der voranschlagswirksamen Gebarung (Saldo 3 + Saldo 4)						-8.221,22	-14.200,00	5.978,78
070000	Verfüugungsmittel								
Operative Gebarung									
SU 21 / 31	Summe Erträge / Einzahlungen operative Gebarung			0,00	0,00	0,00	0,00	0,00	0,00
1/070000/729000	Sonstige Ausgaben			2225	3225	24	8.398,18	14.200,00	-5.801,82
SU 22 / 32	Summe Aufwendungen / Auszahlungen operative Gebarung			8.398,18	14.200,00	-5.801,82	8.221,22	14.200,00	-5.978,78
SA 0 / SA 1	(0) Nettoergebnis (21 - 22) / (1) Geldfluss operative Gebarung (31 – 32)			-8.398,18	-14.200,00	5.801,82	-8.221,22	-14.200,00	5.978,78
SU 23	Summe Haushaltsrücklagen			0,00	0,00	0,00	0,00	0,00	0,00
SA00	Nettoergebnis nach Zuw./Entn. Haushaltsrücklagen (Saldo 0 +/- SU23)			-8.398,18	-14.200,00	5.801,82			
Investive Gebarung									
SU 33	Summe Einzahlungen investive Gebarung						0,00	0,00	0,00
SU 34	Summe Auszahlungen investive Gebarung						0,00	0,00	0,00
SA2	Saldo (2) Geldfluss aus der Investiven Gebarung (33 – 34)						0,00	0,00	0,00
SA3	Saldo (3) Nettofinanzierungssaldo (Saldo 1 + Saldo 2)						-8.221,22	-14.200,00	5.978,78
Finanzierungstätigkeit									
SU 35	Summe Einzahlungen aus der Finanzierungstätigkeit						0,00	0,00	0,00
SU 36	Summe Auszahlungen aus der Finanzierungstätigkeit						0,00	0,00	0,00
SA4	Saldo (4) Geldfluss aus der Finanzierungstätigkeit (35 – 36)						0,00	0,00	0,00
SA5	Saldo (5) Geldfluss aus der voranschlagswirksamen Gebarung (Saldo 3 + Saldo 4)						-8.221,22	-14.200,00	5.978,78

	MVAG EH	MVAG FH	VCQU	Ergebnisrechnung			Finanzierungsrechnung		
				RA 2025	VA 2025	RA - VA	RA 2025	VA 2025	RA - VA
08	Pensionen (soweit nicht aufgeteilt)								
SA 0 / SA 1	(0) Nettoergebnis (21 - 22) / (1) Geldfluss operative Gebarung (31 – 32)			-101.996,67	-108.000,00	6.003,33	-101.996,67	-108.000,00	6.003,33
SA00	Nettoergebnis nach Zuw./Entn. Haushaltsrücklagen (Saldo 0 +/- SU23)			-101.996,67	-108.000,00	6.003,33			
SA2	Saldo (2) Geldfluss aus der Investiven Gebarung (33 – 34)						0,00	0,00	0,00
SA3	Saldo (3) Nettofinanzierungssaldo (Saldo 1 + Saldo 2)						-101.996,67	-108.000,00	6.003,33
SA4	Saldo (4) Geldfluss aus der Finanzierungstätigkeit (35 – 36)						0,00	0,00	0,00
SA5	Saldo (5) Geldfluss aus der voranschlagswirksamen Gebarung (Saldo 3 + Saldo 4)						-101.996,67	-108.000,00	6.003,33
080	Pensionen (soweit nicht aufgeteilt)								
SA 0 / SA 1	(0) Nettoergebnis (21 - 22) / (1) Geldfluss operative Gebarung (31 – 32)			-101.996,67	-108.000,00	6.003,33	-101.996,67	-108.000,00	6.003,33
SA00	Nettoergebnis nach Zuw./Entn. Haushaltsrücklagen (Saldo 0 +/- SU23)			-101.996,67	-108.000,00	6.003,33			
SA2	Saldo (2) Geldfluss aus der Investiven Gebarung (33 – 34)						0,00	0,00	0,00
SA3	Saldo (3) Nettofinanzierungssaldo (Saldo 1 + Saldo 2)						-101.996,67	-108.000,00	6.003,33
SA4	Saldo (4) Geldfluss aus der Finanzierungstätigkeit (35 – 36)						0,00	0,00	0,00
SA5	Saldo (5) Geldfluss aus der voranschlagswirksamen Gebarung (Saldo 3 + Saldo 4)						-101.996,67	-108.000,00	6.003,33
080000	Pensionen (soweit nicht aufgeteilt)								
Operative Gebarung									
SU 21 / 31	Summe Erträge / Einzahlungen operative Gebarung			0,00	0,00	0,00	0,00	0,00	0,00
1/080000/752500	Beitrag Pensionsfonds Mitarbeiter 2231 3231 26			101.996,67	108.000,00	-6.003,33	101.996,67	108.000,00	-6.003,33
SU 22 / 32	Summe Aufwendungen / Auszahlungen operative Gebarung			101.996,67	108.000,00	-6.003,33	101.996,67	108.000,00	-6.003,33
SA 0 / SA 1	(0) Nettoergebnis (21 - 22) / (1) Geldfluss operative Gebarung (31 – 32)			-101.996,67	-108.000,00	6.003,33	-101.996,67	-108.000,00	6.003,33
SU 23	Summe Haushaltsrücklagen			0,00	0,00	0,00	0,00	0,00	0,00
SA00	Nettoergebnis nach Zuw./Entn. Haushaltsrücklagen (Saldo 0 +/- SU23)			-101.996,67	-108.000,00	6.003,33			
Investive Gebarung									
SU 33	Summe Einzahlungen investive Gebarung						0,00	0,00	0,00
SU 34	Summe Auszahlungen investive Gebarung						0,00	0,00	0,00
SA2	Saldo (2) Geldfluss aus der Investiven Gebarung (33 – 34)						0,00	0,00	0,00
SA3	Saldo (3) Nettofinanzierungssaldo (Saldo 1 + Saldo 2)						-101.996,67	-108.000,00	6.003,33
Finanzierungstätigkeit									
SU 35	Summe Einzahlungen aus der Finanzierungstätigkeit						0,00	0,00	0,00
SU 36	Summe Auszahlungen aus der Finanzierungstätigkeit						0,00	0,00	0,00
SA4	Saldo (4) Geldfluss aus der Finanzierungstätigkeit (35 – 36)						0,00	0,00	0,00
SA5	Saldo (5) Geldfluss aus der voranschlagswirksamen Gebarung (Saldo 3 + Saldo 4)						-101.996,67	-108.000,00	6.003,33

	MVAG EH	MVAG FH	VCQU	Ergebnisrechnung			Finanzierungsrechnung					
				RA 2025	VA 2025	RA - VA	RA 2025	VA 2025	RA - VA			
09	Personalbetreuung											
SA 0 / SA 1	(0) Nettoergebnis (21 - 22) / (1) Geldfluss operative Gebarung (31 – 32)			-4.464,42	-6.900,00	2.435,58	-5.085,33	-6.900,00	1.814,67			
SA00	Nettoergebnis nach Zuw./Entn. Haushaltsrücklagen (Saldo 0 +/- SU23)			-4.464,42	-6.900,00	2.435,58						
SA2	Saldo (2) Geldfluss aus der Investiven Gebarung (33 – 34)						0,00	0,00	0,00			
SA3	Saldo (3) Nettofinanzierungssaldo (Saldo 1 + Saldo 2)						-5.085,33	-6.900,00	1.814,67			
SA4	Saldo (4) Geldfluss aus der Finanzierungstätigkeit (35 – 36)						0,00	0,00	0,00			
SA5	Saldo (5) Geldfluss aus der voranschlagswirksamen Gebarung (Saldo 3 + Saldo 4)						-5.085,33	-6.900,00	1.814,67			
091	Personalausbildung und Personalfortbildung											
SA 0 / SA 1	(0) Nettoergebnis (21 - 22) / (1) Geldfluss operative Gebarung (31 – 32)			-1.533,04	-2.500,00	966,96	-1.736,04	-2.500,00	763,96			
SA00	Nettoergebnis nach Zuw./Entn. Haushaltsrücklagen (Saldo 0 +/- SU23)			-1.533,04	-2.500,00	966,96						
SA2	Saldo (2) Geldfluss aus der Investiven Gebarung (33 – 34)						0,00	0,00	0,00			
SA3	Saldo (3) Nettofinanzierungssaldo (Saldo 1 + Saldo 2)						-1.736,04	-2.500,00	763,96			
SA4	Saldo (4) Geldfluss aus der Finanzierungstätigkeit (35 – 36)						0,00	0,00	0,00			
SA5	Saldo (5) Geldfluss aus der voranschlagswirksamen Gebarung (Saldo 3 + Saldo 4)						-1.736,04	-2.500,00	763,96			
091000	Personalausbildung und Personalfortbildung											
Operative Gebarung												
SU 21 / 31	Summe Erträge / Einzahlungen operative Gebarung			0,00	0,00	0,00	0,00	0,00	0,00			
1/091000/729000	Sonstige Ausgaben			2225	3225	24	193,00	1.200,00	-1.007,00	396,00	1.200,00	-804,00
1/091000/754200	Beitrag Kärntner Verwaltungsakademie			2231	3231	26	1.340,04	1.300,00	40,04	1.340,04	1.300,00	40,04
SU 22 / 32	Summe Aufwendungen / Auszahlungen operative Gebarung			1.533,04	2.500,00	-966,96	1.736,04	2.500,00	-763,96			
SA 0 / SA 1	(0) Nettoergebnis (21 - 22) / (1) Geldfluss operative Gebarung (31 – 32)			-1.533,04	-2.500,00	966,96	-1.736,04	-2.500,00	763,96			
SU 23	Summe Haushaltsrücklagen			0,00	0,00	0,00	0,00	0,00	0,00			
SA00	Nettoergebnis nach Zuw./Entn. Haushaltsrücklagen (Saldo 0 +/- SU23)			-1.533,04	-2.500,00	966,96						
Investive Gebarung												
SU 33	Summe Einzahlungen investive Gebarung						0,00	0,00	0,00			
SU 34	Summe Auszahlungen investive Gebarung						0,00	0,00	0,00			
SA2	Saldo (2) Geldfluss aus der Investiven Gebarung (33 – 34)						0,00	0,00	0,00			
SA3	Saldo (3) Nettofinanzierungssaldo (Saldo 1 + Saldo 2)						-1.736,04	-2.500,00	763,96			
Finanzierungstätigkeit												
SU 35	Summe Einzahlungen aus der Finanzierungstätigkeit						0,00	0,00	0,00			
SU 36	Summe Auszahlungen aus der Finanzierungstätigkeit						0,00	0,00	0,00			
SA4	Saldo (4) Geldfluss aus der Finanzierungstätigkeit (35 – 36)						0,00	0,00	0,00			
SA5	Saldo (5) Geldfluss aus der voranschlagswirksamen Gebarung (Saldo 3 + Saldo 4)						-1.736,04	-2.500,00	763,96			

	MVAG	MVAG	VCQU	Ergebnisrechnung			Finanzierungsrechnung		
				EH	FH		RA 2025	VA 2025	RA - VA
094	Gemeinschaftspflege								
SA 0 / SA 1	(0) Nettoergebnis (21 - 22) / (1) Geldfluss operative Gebarung (31 – 32)			-2.931,38	-4.400,00	1.468,62	-3.349,29	-4.400,00	1.050,71
SA00	Nettoergebnis nach Zuw./Entn. Haushaltsrücklagen (Saldo 0 +/- SU23)			-2.931,38	-4.400,00	1.468,62			
SA2	Saldo (2) Geldfluss aus der Investiven Gebarung (33 – 34)						0,00	0,00	0,00
SA3	Saldo (3) Nettofinanzierungssaldo (Saldo 1 + Saldo 2)						-3.349,29	-4.400,00	1.050,71
SA4	Saldo (4) Geldfluss aus der Finanzierungstätigkeit (35 – 36)						0,00	0,00	0,00
SA5	Saldo (5) Geldfluss aus der voranschlagswirksamen Gebarung (Saldo 3 + Saldo 4)						-3.349,29	-4.400,00	1.050,71
094000	Gemeinschaftspflege								
Operative Gebarung									
SU 21 / 31	Summe Erträge / Einzahlungen operative Gebarung			0,00	0,00	0,00	0,00	0,00	0,00
1/094000/728000	Entgelte für sonstige Leistungen 2225 3225 24			2.931,38	4.400,00	-1.468,62	3.349,29	4.400,00	-1.050,71
SU 22 / 32	Summe Aufwendungen / Auszahlungen operative Gebarung			2.931,38	4.400,00	-1.468,62	3.349,29	4.400,00	-1.050,71
SA 0 / SA 1	(0) Nettoergebnis (21 - 22) / (1) Geldfluss operative Gebarung (31 – 32)			-2.931,38	-4.400,00	1.468,62	-3.349,29	-4.400,00	1.050,71
SU 23	Summe Haushaltsrücklagen			0,00	0,00	0,00	0,00	0,00	0,00
SA00	Nettoergebnis nach Zuw./Entn. Haushaltsrücklagen (Saldo 0 +/- SU23)			-2.931,38	-4.400,00	1.468,62			
Investive Gebarung									
SU 33	Summe Einzahlungen investive Gebarung						0,00	0,00	0,00
SU 34	Summe Auszahlungen investive Gebarung						0,00	0,00	0,00
SA2	Saldo (2) Geldfluss aus der Investiven Gebarung (33 – 34)						0,00	0,00	0,00
SA3	Saldo (3) Nettofinanzierungssaldo (Saldo 1 + Saldo 2)						-3.349,29	-4.400,00	1.050,71
Finanzierungstätigkeit									
SU 35	Summe Einzahlungen aus der Finanzierungstätigkeit						0,00	0,00	0,00
SU 36	Summe Auszahlungen aus der Finanzierungstätigkeit						0,00	0,00	0,00
SA4	Saldo (4) Geldfluss aus der Finanzierungstätigkeit (35 – 36)						0,00	0,00	0,00
SA5	Saldo (5) Geldfluss aus der voranschlagswirksamen Gebarung (Saldo 3 + Saldo 4)						-3.349,29	-4.400,00	1.050,71

	MVAG EH	MVAG FH	VCQU	Ergebnisrechnung			Finanzierungsrechnung		
				RA 2025	VA 2025	RA - VA	RA 2025	VA 2025	RA - VA
1 Öffentliche Ordnung und Sicherheit									
SA 0 / SA 1		(0) Nettoergebnis (21 - 22) / (1) Geldfluss operative Gebarung (31 – 32)		-118.223,95	-116.000,00	-2.223,95	-106.784,26	-110.300,00	3.515,74
SA00		Nettoergebnis nach Zuw./Entn. Haushaltsrücklagen (Saldo 0 +/- SU23)		-97.205,45	-116.000,00	18.794,55			
SA2		Saldo (2) Geldfluss aus der Investiven Gebarung (33 – 34)					-6.598,80	-6.600,00	1,20
SA3		Saldo (3) Nettofinanzierungssaldo (Saldo 1 + Saldo 2)					-113.383,06	-116.900,00	3.516,94
SA4		Saldo (4) Geldfluss aus der Finanzierungstätigkeit (35 – 36)					0,00	0,00	0,00
SA5		Saldo (5) Geldfluss aus der voranschlagswirksamen Gebarung (Saldo 3 + Saldo 4)					-113.383,06	-116.900,00	3.516,94
12 Sicherheitspolizei									
SA 0 / SA 1		(0) Nettoergebnis (21 - 22) / (1) Geldfluss operative Gebarung (31 – 32)		-150,00	-100,00	-50,00	-150,00	-100,00	-50,00
SA00		Nettoergebnis nach Zuw./Entn. Haushaltsrücklagen (Saldo 0 +/- SU23)		-150,00	-100,00	-50,00			
SA2		Saldo (2) Geldfluss aus der Investiven Gebarung (33 – 34)					0,00	0,00	0,00
SA3		Saldo (3) Nettofinanzierungssaldo (Saldo 1 + Saldo 2)					-150,00	-100,00	-50,00
SA4		Saldo (4) Geldfluss aus der Finanzierungstätigkeit (35 – 36)					0,00	0,00	0,00
SA5		Saldo (5) Geldfluss aus der voranschlagswirksamen Gebarung (Saldo 3 + Saldo 4)					-150,00	-100,00	-50,00
120 Allgemeine Angelegenheiten									
SA 0 / SA 1		(0) Nettoergebnis (21 - 22) / (1) Geldfluss operative Gebarung (31 – 32)		-150,00	-100,00	-50,00	-150,00	-100,00	-50,00
SA00		Nettoergebnis nach Zuw./Entn. Haushaltsrücklagen (Saldo 0 +/- SU23)		-150,00	-100,00	-50,00			
SA2		Saldo (2) Geldfluss aus der Investiven Gebarung (33 – 34)					0,00	0,00	0,00
SA3		Saldo (3) Nettofinanzierungssaldo (Saldo 1 + Saldo 2)					-150,00	-100,00	-50,00
SA4		Saldo (4) Geldfluss aus der Finanzierungstätigkeit (35 – 36)					0,00	0,00	0,00
SA5		Saldo (5) Geldfluss aus der voranschlagswirksamen Gebarung (Saldo 3 + Saldo 4)					-150,00	-100,00	-50,00
120000 Allgemeine Angelegenheiten									
Operative Gebarung									
SU 21 / 31		Summe Erträge / Einzahlungen operative Gebarung		0,00	0,00	0,00	0,00	0,00	0,00
1/120000/728000		Entgelte für sonstige Leistungen 2225 3225 24		150,00	100,00	50,00	150,00	100,00	50,00
SU 22 / 32		Summe Aufwendungen / Auszahlungen operative Gebarung		150,00	100,00	50,00	150,00	100,00	50,00
SA 0 / SA 1		(0) Nettoergebnis (21 - 22) / (1) Geldfluss operative Gebarung (31 – 32)		-150,00	-100,00	-50,00	-150,00	-100,00	-50,00
SU 23		Summe Haushaltsrücklagen		0,00	0,00	0,00	0,00	0,00	0,00
SA00		Nettoergebnis nach Zuw./Entn. Haushaltsrücklagen (Saldo 0 +/- SU23)		-150,00	-100,00	-50,00			
Investive Gebarung									
SU 33		Summe Einzahlungen investive Gebarung					0,00	0,00	0,00
SU 34		Summe Auszahlungen investive Gebarung					0,00	0,00	0,00
SA2		Saldo (2) Geldfluss aus der Investiven Gebarung (33 – 34)					0,00	0,00	0,00
SA3		Saldo (3) Nettofinanzierungssaldo (Saldo 1 + Saldo 2)					-150,00	-100,00	-50,00
Finanzierungstätigkeit									
SU 35		Summe Einzahlungen aus der Finanzierungstätigkeit					0,00	0,00	0,00

		MVAG	MVAG	VCQU	Ergebnisrechnung			Finanzierungsrechnung		
		EH	FH		RA 2025	VA 2025	RA - VA	RA 2025	VA 2025	RA - VA
SU 36	Summe Auszahlungen aus der Finanzierungstätigkeit							0,00	0,00	0,00
SA4	Saldo (4) Geldfluss aus der Finanzierungstätigkeit (35 – 36)							0,00	0,00	0,00
SA5	Saldo (5) Geldfluss aus der voranschlagswirksamen Gebarung (Saldo 3 + Saldo 4)							-150,00	-100,00	-50,00
13	Sonderpolizei									
SA 0 / SA 1	(0) Nettoergebnis (21 - 22) / (1) Geldfluss operative Gebarung (31 – 32)				-567,88	-200,00	-367,88	-568,96	-200,00	-368,96
SA00	Nettoergebnis nach Zuw./Entn. Haushaltsrücklagen (Saldo 0 +/- SU23)				-567,88	-200,00	-367,88			
SA2	Saldo (2) Geldfluss aus der Investiven Gebarung (33 – 34)							0,00	0,00	0,00
SA3	Saldo (3) Nettofinanzierungssaldo (Saldo 1 + Saldo 2)							-568,96	-200,00	-368,96
SA4	Saldo (4) Geldfluss aus der Finanzierungstätigkeit (35 – 36)							0,00	0,00	0,00
SA5	Saldo (5) Geldfluss aus der voranschlagswirksamen Gebarung (Saldo 3 + Saldo 4)							-568,96	-200,00	-368,96
131	Bau- und Feuerpolizei									
SA 0 / SA 1	(0) Nettoergebnis (21 - 22) / (1) Geldfluss operative Gebarung (31 – 32)				-39,64	-200,00	160,36	-39,64	-200,00	160,36
SA00	Nettoergebnis nach Zuw./Entn. Haushaltsrücklagen (Saldo 0 +/- SU23)				-39,64	-200,00	160,36			
SA2	Saldo (2) Geldfluss aus der Investiven Gebarung (33 – 34)							0,00	0,00	0,00
SA3	Saldo (3) Nettofinanzierungssaldo (Saldo 1 + Saldo 2)							-39,64	-200,00	160,36
SA4	Saldo (4) Geldfluss aus der Finanzierungstätigkeit (35 – 36)							0,00	0,00	0,00
SA5	Saldo (5) Geldfluss aus der voranschlagswirksamen Gebarung (Saldo 3 + Saldo 4)							-39,64	-200,00	160,36
131000	Bau- und Feuerpolizei									
Operative Gebarung										
2/131000/828000	Rückersätze von Aufwendungen	2116	3116		42,18		42,18	42,18		42,18
SU 21 / 31	Summe Erträge / Einzahlungen operative Gebarung				42,18	0,00	42,18	42,18	0,00	42,18
1/131000/728000	Entgelte f.sonst.Leist. v.Gewerbetr	2225	3225	24	81,82	200,00	-118,18	81,82	200,00	-118,18
SU 22 / 32	Summe Aufwendungen / Auszahlungen operative Gebarung				81,82	200,00	-118,18	81,82	200,00	-118,18
SA 0 / SA 1	(0) Nettoergebnis (21 - 22) / (1) Geldfluss operative Gebarung (31 – 32)				-39,64	-200,00	160,36	-39,64	-200,00	160,36
SU 23	Summe Haushaltsrücklagen				0,00	0,00	0,00	0,00	0,00	0,00
SA00	Nettoergebnis nach Zuw./Entn. Haushaltsrücklagen (Saldo 0 +/- SU23)				-39,64	-200,00	160,36			
Investive Gebarung										
SU 33	Summe Einzahlungen investive Gebarung							0,00	0,00	0,00
SU 34	Summe Auszahlungen investive Gebarung							0,00	0,00	0,00
SA2	Saldo (2) Geldfluss aus der Investiven Gebarung (33 – 34)							0,00	0,00	0,00
SA3	Saldo (3) Nettofinanzierungssaldo (Saldo 1 + Saldo 2)							-39,64	-200,00	160,36
Finanzierungstätigkeit										
SU 35	Summe Einzahlungen aus der Finanzierungstätigkeit							0,00	0,00	0,00
SU 36	Summe Auszahlungen aus der Finanzierungstätigkeit							0,00	0,00	0,00
SA4	Saldo (4) Geldfluss aus der Finanzierungstätigkeit (35 – 36)							0,00	0,00	0,00

	MVAG		VCQU	Ergebnisrechnung			Finanzierungsrechnung		
	EH	FH		RA 2025	VA 2025	RA - VA	RA 2025	VA 2025	RA - VA
SA5	Saldo (5) Geldfluss aus der voranschlagswirksamen Gebarung (Saldo 3 + Saldo 4)						-39,64	-200,00	160,36

		MVAG			Ergebnisrechnung			Finanzierungsrechnung		
		MVAG EH	MVAG FH	VCQU	RA 2025	VA 2025	RA - VA	RA 2025	VA 2025	RA - VA
132	Gesundheitspolizei									
SA 0 / SA 1	(0) Nettoergebnis (21 - 22) / (1) Geldfluss operative Gebarung (31 – 32)				-528,24	0,00	-528,24	-529,32	0,00	-529,32
SA00	Nettoergebnis nach Zuw./Entn. Haushaltsrücklagen (Saldo 0 +/- SU23)				-528,24	0,00	-528,24			
SA2	Saldo (2) Geldfluss aus der Investiven Gebarung (33 – 34)							0,00	0,00	0,00
SA3	Saldo (3) Nettofinanzierungssaldo (Saldo 1 + Saldo 2)							-529,32	0,00	-529,32
SA4	Saldo (4) Geldfluss aus der Finanzierungstätigkeit (35 – 36)							0,00	0,00	0,00
SA5	Saldo (5) Geldfluss aus der voranschlagswirksamen Gebarung (Saldo 3 + Saldo 4)							-529,32	0,00	-529,32
132000	Gesundheitspolizei									
Operative Gebarung										
2/132000/829000	Sonstige Einnahmen Totenbeschauegebühr	2116	3116	18		700,00	-700,00		700,00	-700,00
SU 21 / 31	Summe Erträge / Einzahlungen operative Gebarung				0,00	700,00	-700,00	0,00	700,00	-700,00
1/132000/728000	Entgelte f. sonst. Leistungen - Totenbeschau	2225	3225	24	528,24	700,00	-171,76	529,32	700,00	-170,68
SU 22 / 32	Summe Aufwendungen / Auszahlungen operative Gebarung				528,24	700,00	-171,76	529,32	700,00	-170,68
SA 0 / SA 1	(0) Nettoergebnis (21 - 22) / (1) Geldfluss operative Gebarung (31 – 32)				-528,24	0,00	-528,24	-529,32	0,00	-529,32
SU 23	Summe Haushaltsrücklagen				0,00	0,00	0,00	0,00	0,00	0,00
SA00	Nettoergebnis nach Zuw./Entn. Haushaltsrücklagen (Saldo 0 +/- SU23)				-528,24	0,00	-528,24			
Investive Gebarung										
SU 33	Summe Einzahlungen investive Gebarung							0,00	0,00	0,00
SU 34	Summe Auszahlungen investive Gebarung							0,00	0,00	0,00
SA2	Saldo (2) Geldfluss aus der Investiven Gebarung (33 – 34)							0,00	0,00	0,00
SA3	Saldo (3) Nettofinanzierungssaldo (Saldo 1 + Saldo 2)							-529,32	0,00	-529,32
Finanzierungstätigkeit										
SU 35	Summe Einzahlungen aus der Finanzierungstätigkeit							0,00	0,00	0,00
SU 36	Summe Auszahlungen aus der Finanzierungstätigkeit							0,00	0,00	0,00
SA4	Saldo (4) Geldfluss aus der Finanzierungstätigkeit (35 – 36)							0,00	0,00	0,00
SA5	Saldo (5) Geldfluss aus der voranschlagswirksamen Gebarung (Saldo 3 + Saldo 4)							-529,32	0,00	-529,32

	MVAG	MVAG	VCQU	Ergebnisrechnung			Finanzierungsrechnung			
				EH	FH	RA 2025	VA 2025	RA - VA	RA 2025	VA 2025
16	Feuerwehrwesen									
SA 0 / SA 1	(0) Nettoergebnis (21 - 22) / (1) Geldfluss operative Gebarung (31 – 32)			-113.383,03	-111.400,00	-1.983,03	-103.225,46	-107.000,00	3.774,54	
SA00	Nettoergebnis nach Zuw./Entn. Haushaltsrücklagen (Saldo 0 +/- SU23)			-92.364,53	-111.400,00	19.035,47				
SA2	Saldo (2) Geldfluss aus der Investiven Gebarung (33 – 34)						-6.598,80	-6.600,00	1,20	
SA3	Saldo (3) Nettofinanzierungssaldo (Saldo 1 + Saldo 2)						-109.824,26	-113.600,00	3.775,74	
SA4	Saldo (4) Geldfluss aus der Finanzierungstätigkeit (35 – 36)						0,00	0,00	0,00	
SA5	Saldo (5) Geldfluss aus der voranschlagswirksamen Gebarung (Saldo 3 + Saldo 4)						-109.824,26	-113.600,00	3.775,74	
163	Freiwillige Feuerwehren									
SA 0 / SA 1	(0) Nettoergebnis (21 - 22) / (1) Geldfluss operative Gebarung (31 – 32)			-113.598,17	-111.000,00	-2.598,17	-103.440,60	-106.600,00	3.159,40	
SA00	Nettoergebnis nach Zuw./Entn. Haushaltsrücklagen (Saldo 0 +/- SU23)			-113.366,56	-111.000,00	-2.366,56				
SA2	Saldo (2) Geldfluss aus der Investiven Gebarung (33 – 34)						-6.598,80	-6.600,00	1,20	
SA3	Saldo (3) Nettofinanzierungssaldo (Saldo 1 + Saldo 2)						-110.039,40	-113.200,00	3.160,60	
SA4	Saldo (4) Geldfluss aus der Finanzierungstätigkeit (35 – 36)						0,00	0,00	0,00	
SA5	Saldo (5) Geldfluss aus der voranschlagswirksamen Gebarung (Saldo 3 + Saldo 4)						-110.039,40	-113.200,00	3.160,60	
163000	Freiwillige Feuerwehr Oberdrauburg									
Operative Gebarung										
2/163000/813000	Erträge aus der Auflösung von Investitionszuschüssen (Kapitaltransfers) FF Oberdrauburg		2127		12.126,25	12.100,00	26,25			
2/163000/860000	Transfers von Bund, Bundesfonds und Bundeskammern		2121 3121		8.778,00	8.800,00	-22,00	8.778,00	8.800,00	-22,00
2/163000/863000	Förderungen Landesfeuerwehrverband		2121 3121		8.778,00	8.800,00	-22,00	8.778,00	8.800,00	-22,00
SU 21 / 31	Summe Erträge / Einzahlungen operative Gebarung				29.682,25	29.700,00	-17,75	17.556,00	17.600,00	-44,00
1/163000/400000	Geringwert.Wirtschaftsgüter	2221	3221 23		33.182,58	34.300,00	-1.117,42	33.376,02	34.300,00	-923,98
1/163000/452000	Treibstoffe	2221	3221 23		1.749,99	2.300,00	-550,01	1.749,99	2.300,00	-550,01
1/163000/454000	Reinigungsmittel	2221	3221 23			100,00	-100,00		100,00	-100,00
1/163000/457000	Druckwerke	2221	3221 23			100,00	-100,00		100,00	-100,00
1/163000/459000	Sonstige Verbrauchsgüter	2221	3221 23		249,47	300,00	-50,53	249,47	300,00	-50,53
1/163000/600100	Strom	2222	3222 24		6.913,63	9.000,00	-2.086,37	6.913,63	9.000,00	-2.086,37
1/163000/614000	Instandhaltung von Gebäuden	2224	3224 24		307,70	1.000,00	-692,30	307,70	1.000,00	-692,30
1/163000/616000	Instandhaltung von Maschinen und maschinellen Anlagen	2224	3224 24		337,30	400,00	-62,70	337,30	400,00	-62,70
1/163000/617000	Instandhaltung von Fahrzeugen	2224	3224 24		2.631,84	3.100,00	-468,16	2.631,84	3.100,00	-468,16
1/163000/618000	Instandhaltung von sonstigen Anlage (z.B.Einrichtung)	2224	3224 24		3.857,33	3.500,00	357,33	3.460,54	3.500,00	-39,46
1/163000/630000	Postdienste	2222	3222 24			100,00	-100,00		100,00	-100,00
1/163000/631000	Telefon- und Internetdienste	2222	3222 24		1.368,16	1.500,00	-131,84	1.368,16	1.500,00	-131,84
1/163000/640000	Prüfungskosten - Feuerbeschau	2222	3222 24			100,00	-100,00		100,00	-100,00

		MVAG			Ergebnisrechnung			Finanzierungsrechnung		
		EH	FH	VCQU	RA 2025	VA 2025	RA - VA	RA 2025	VA 2025	RA - VA
1/163000/670000	Versicherungen	2222	3222	24	2.703,28	2.700,00	3,28	2.703,28	2.700,00	3,28
1/163000/680300	Planmäßige Abschreibung - Gebäude und Bauten	2226			6.671,46	6.700,00	-28,54			
1/163000/680600	Planmäßige Abschreibung - Technische Anlagen, Fahrzeuge und Maschinen	2226			5.677,81	5.700,00	-22,19			
1/163000/680700	Planmäßige Abschreibung - Amts-Betriebs- und Geschäftsausstattung	2226			1.060,42	1.100,00	-39,58			
1/163000/710000	Öffentliche Abgaben	2225	3225	24	832,79	800,00	32,79	832,79	800,00	32,79
1/163000/728000	Entgelte für sonstige Leistungen	2225	3225	24	1.041,25	3.000,00	-1.958,75	1.207,25	3.000,00	-1.792,75
1/163000/728100	Betriebsk. Drehleiter u. Motorboot MG Greifenburg u. Gem. Kleblach	2225	3225	24	164,52	400,00	-235,48	164,52	400,00	-235,48
1/163000/729000	Sonstige Ausgaben	2225	3225	24		200,00	-200,00		200,00	-200,00
1/163000/752600	Beitrag Landesfeuerwehrverband	2231	3231	26	492,00	500,00	-8,00	492,00	500,00	-8,00
1/163000/768000	Kursbeiträge u. Verdienstentgänge	2234	3234	27	1.258,68	800,00	458,68	1.138,68	800,00	338,68
SU 22 / 32	Summe Aufwendungen / Auszahlungen operative Gebarung				70.500,21	77.700,00	-7.199,79	56.933,17	64.200,00	-7.266,83
SA 0 / SA 1	(0) Nettoergebnis (21 - 22) / (1) Geldfluss operative Gebarung (31 - 32)				-40.817,96	-48.000,00	7.182,04	-39.377,17	-46.600,00	7.222,83
SU 23	Summe Haushaltsrücklagen				0,00	0,00	0,00	0,00	0,00	0,00
SA00	Nettoergebnis nach Zuw./Entn. Haushaltsrücklagen (Saldo 0 +/- SU23)				-40.817,96	-48.000,00	7.182,04			
Investive Gebarung										
SU 33	Summe Einzahlungen investive Gebarung							0,00	0,00	0,00
SU 34	Summe Auszahlungen investive Gebarung							0,00	0,00	0,00
SA2	Saldo (2) Geldfluss aus der Investiven Gebarung (33 - 34)							0,00	0,00	0,00
SA3	Saldo (3) Nettofinanzierungssaldo (Saldo 1 + Saldo 2)							-39.377,17	-46.600,00	7.222,83
Finanzierungstätigkeit										
SU 35	Summe Einzahlungen aus der Finanzierungstätigkeit							0,00	0,00	0,00
SU 36	Summe Auszahlungen aus der Finanzierungstätigkeit							0,00	0,00	0,00
SA4	Saldo (4) Geldfluss aus der Finanzierungstätigkeit (35 - 36)							0,00	0,00	0,00
SA5	Saldo (5) Geldfluss aus der voranschlagswirksamen Gebarung (Saldo 3 + Saldo 4)							-39.377,17	-46.600,00	7.222,83
163013	Sanierung Feuerwehrhaus FFO 2025-2026									
Operative Gebarung										
2/163013/860001	Transfers von Bund, Bundesfonds und Bundeskammern	2121	3121		6.190,42	6.200,00	-9,58	6.190,42	6.200,00	-9,58
2/163013/861000	Transfers von Bund, Bundesfonds und Bundeskammern	2121	3121			10.100,00	-10.100,00		10.100,00	-10.100,00
SU 21 / 31	Summe Erträge / Einzahlungen operative Gebarung				6.190,42	16.300,00	-10.109,58	6.190,42	16.300,00	-10.109,58
1/163013/614000	Instandhaltung von Gebäuden und Bauten	2224	3224		18.009,23	20.300,00	-2.290,77	11.368,69	20.300,00	-8.931,31
SU 22 / 32	Summe Aufwendungen / Auszahlungen operative Gebarung				18.009,23	20.300,00	-2.290,77	11.368,69	20.300,00	-8.931,31
SA 0 / SA 1	(0) Nettoergebnis (21 - 22) / (1) Geldfluss operative Gebarung (31 - 32)				-11.818,81	-4.000,00	-7.818,81	-5.178,27	-4.000,00	-1.178,27

	MVAG	MVAG	VCQU	Ergebnisrechnung			Finanzierungsrechnung				
				EH	FH	RA 2025	VA 2025	RA - VA	RA 2025	VA 2025	RA - VA
SU 23						0,00	0,00	0,00	0,00	0,00	0,00
SA00						-11.818,81	-4.000,00	-7.818,81			
Investive Gebarung											
SU 33								0,00	0,00	0,00	0,00
SU 34								0,00	0,00	0,00	0,00
SA2								0,00	0,00	0,00	0,00
SA3								-5.178,27	-4.000,00	-1.178,27	-1.178,27
Finanzierungstätigkeit											
SU 35								0,00	0,00	0,00	0,00
SU 36								0,00	0,00	0,00	0,00
SA4								0,00	0,00	0,00	0,00
SA5								-5.178,27	-4.000,00	-1.178,27	-1.178,27
163100 Freiwillige Feuerwehr Ötting-Pirkach											
Operative Gebarung											
2/163100/813000	Erträge aus der Auflösung von Investitionszuschüssen (Kapitaltransfers)		2127			18.049,17	18.000,00	49,17			
2/163100/860000	Transfers von Bund, Bundesfonds und Bundeskammern		2121	3121		5.187,00	15.200,00	-10.013,00	5.187,00	15.200,00	-10.013,00
2/163100/863000	Förderungen Landesfeuerwehrverband		2121	3121		5.447,00	5.500,00	-53,00	5.447,00	5.500,00	-53,00
SU 21 / 31	Summe Erträge / Einzahlungen operative Gebarung					28.683,17	38.700,00	-10.016,83	10.634,00	20.700,00	-10.066,00
1/163100/400000	Geringwert. Wirtschaftsgüter	2221	3221	23		18.898,32	21.800,00	-2.901,68	19.834,32	21.800,00	-1.965,68
1/163100/452000	Treibstoffe	2221	3221	23		445,90	700,00	-254,10	445,90	700,00	-254,10
1/163100/456000	Büromaterial	2221	3221	23		17,99	100,00	-82,01	17,99	100,00	-82,01
1/163100/457000	Druckwerke	2221	3221	23			100,00	-100,00		100,00	-100,00
1/163100/459000	Sonstige Verbrauchsgüter	2221	3221	23		197,17	400,00	-202,83	197,17	400,00	-202,83
1/163100/600100	Strom	2222	3222	24		2.343,68	5.000,00	-2.656,32	2.343,68	5.000,00	-2.656,32
1/163100/614000	Instandhaltung von Gebäuden	2224	3224	24			200,00	-200,00		200,00	-200,00
1/163100/616000	Instandhaltung von Maschinen und maschinellen Anlagen	2224	3224	24		215,32	200,00	15,32	215,32	200,00	15,32
1/163100/617000	Instandhaltung von Fahrzeugen	2224	3224	24		433,83	700,00	-266,17	433,83	700,00	-266,17
1/163100/618000	Instandhaltung von sonstigen Anlage (z.B. Einrichtung)	2224	3224	24			600,00	-600,00		600,00	-600,00
1/163100/630000	Postdienste	2222	3222	24		96,30	200,00	-103,70	96,30	200,00	-103,70
1/163100/631000	Telefon- und Internetdienste	2222	3222	24		819,80	1.100,00	-280,20	819,80	1.100,00	-280,20
1/163100/640000	Prüfungskosten - Feuerbeschau	2222	3222	24			100,00	-100,00		100,00	-100,00
1/163100/670000	Versicherungen	2222	3222	24		1.217,95	1.300,00	-82,05	1.217,95	1.300,00	-82,05
1/163100/680300	Planmäßige Abschreibung - Gebäude und Bauten	2226				12.435,21	12.400,00	35,21			

		MVAG			Ergebnisrechnung			Finanzierungsrechnung		
		EH	FH	VCQU	RA 2025	VA 2025	RA - VA	RA 2025	VA 2025	RA - VA
1/163100/680600	Planmäßige Abschreibung - Technische Anlagen, Fahrzeuge und Maschinen	2226			5.613,96	5.600,00	13,96			
1/163100/680700	Planmäßige Abschreibung - Amts-, Betriebs- und Geschäftsausstattung	2226			1.319,76	1.400,00	-80,24			
1/163100/710000	Öffentliche Abgaben	2225	3225	24	666,38	700,00	-33,62	666,38	700,00	-33,62
1/163100/728000	Entgelte für sonstige Leistungen	2225	3225	24	3.605,37	3.600,00	5,37	3.605,37	3.600,00	5,37
1/163100/768000	Kursbeiträge u. Verdienstentgänge	2234	3234	27	734,28	800,00	-65,72	734,28	800,00	-65,72
SU 22 / 32	Summe Aufwendungen / Auszahlungen operative Gebarung				49.061,22	57.000,00	-7.938,78	30.628,29	37.600,00	-6.971,71
SA 0 / SA 1	(0) Nettoergebnis (21 - 22) / (1) Geldfluss operative Gebarung (31 - 32)				-20.378,05	-18.300,00	-2.078,05	-19.994,29	-16.900,00	-3.094,29
SU 23	Summe Haushaltsrücklagen				0,00	0,00	0,00	0,00	0,00	0,00
SA00	Nettoergebnis nach Zuw./Entn. Haushaltsrücklagen (Saldo 0 +/- SU23)				-20.378,05	-18.300,00	-2.078,05			
Investive Gebarung										
SU 33	Summe Einzahlungen investive Gebarung							0,00	0,00	0,00
1/163100/042000	Amts-, Betriebs- und Geschäftsausstattung		3415	2 41				6.598,80	6.600,00	-1,20
SU 34	Summe Auszahlungen investive Gebarung							6.598,80	6.600,00	-1,20
SA2	Saldo (2) Geldfluss aus der Investiven Gebarung (33 - 34)							-6.598,80	-6.600,00	1,20
SA3	Saldo (3) Nettofinanzierungssaldo (Saldo 1 + Saldo 2)							-26.593,09	-23.500,00	-3.093,09
Finanzierungstätigkeit										
SU 35	Summe Einzahlungen aus der Finanzierungstätigkeit							0,00	0,00	0,00
SU 36	Summe Auszahlungen aus der Finanzierungstätigkeit							0,00	0,00	0,00
SA4	Saldo (4) Geldfluss aus der Finanzierungstätigkeit (35 - 36)							0,00	0,00	0,00
SA5	Saldo (5) Geldfluss aus der voranschlagswirksamen Gebarung (Saldo 3 + Saldo 4)							-26.593,09	-23.500,00	-3.093,09
163200	Freiwillige Feuerwehr Zwickenberg									
Operative Gebarung										
2/163200/813000	Erträge aus der Auflösung von Investitionszuschüssen (Kapitaltransfers)	2127			18.866,50	18.900,00	-33,50			
2/163200/823000	sonstige Zinserträge	2131	3131	14	3,19		3,19	3,19		3,19
2/163200/860000	Transfers von Bund, Bundesfonds und Bundeskammern	2121	3121		8.911,00	8.900,00	11,00	8.911,00	8.900,00	11,00
2/163200/863000	Förderungen Landesfeuerwehrverband	2121	3121		8.911,00	8.900,00	11,00	8.911,00	8.900,00	11,00
SU 21 / 31	Summe Erträge / Einzahlungen operative Gebarung				36.691,69	36.700,00	-8,31	17.825,19	17.800,00	25,19
1/163200/400000	Geringwert. Wirtschaftsgüter	2221	3221	23	43.201,48	42.000,00	1.201,48	43.201,48	42.000,00	1.201,48
1/163200/452000	Treibstoffe	2221	3221	23	930,92	1.200,00	-269,08	930,92	1.200,00	-269,08
1/163200/457000	Druckwerke	2221	3221	23		100,00	-100,00		100,00	-100,00
1/163200/459000	Sonstige Verbrauchsgüter	2221	3221	23		100,00	-100,00		100,00	-100,00
1/163200/600100	Strom	2222	3222	24	5.504,17	5.500,00	4,17	5.504,17	5.500,00	4,17
1/163200/614000	Instandhaltung von Gebäuden	2224	3224	24		200,00	-200,00		200,00	-200,00

		MVAG			Ergebnisrechnung			Finanzierungsrechnung		
		EH	FH	VCQU	RA 2025	VA 2025	RA - VA	RA 2025	VA 2025	RA - VA
1/163200/616000	Instandhaltung von Maschinen und maschinellen Anlagen	2224	3224	24	1.047,55	1.200,00	-152,45	1.047,55	1.200,00	-152,45
1/163200/617000	Instandhaltung von Fahrzeugen	2224	3224	24	567,46	600,00	-32,54	567,46	600,00	-32,54
1/163200/618000	Instandhaltung von sonstigen Anlage (z.B.Einrichtung)	2224	3224	24	256,00	400,00	-144,00	256,00	400,00	-144,00
1/163200/631000	Telefon- und Internetdienste	2222	3222	24	1.552,55	2.000,00	-447,45	1.552,55	2.000,00	-447,45
1/163200/670000	Versicherungen	2222	3222	24	2.161,28	2.200,00	-38,72	2.161,28	2.200,00	-38,72
1/163200/680300	Planmäßige Abschreibung - Gebäude und Bauten	2226			3.931,76	3.900,00	31,76			
1/163200/680600	Planmäßige Abschreibung - Technische Anlagen, Fahrzeuge und Maschinen	2226			8.356,86	8.400,00	-43,14			
1/163200/680700	Planmäßige Abschreibung - Amts-, Betriebs- und Geschäftsausstattung	2226			8.270,36	8.200,00	70,36			
1/163200/710000	Öffentliche Abgaben	2225	3225	24	405,85	500,00	-94,15	405,85	500,00	-94,15
1/163200/710100	Öffentliche Abgaben, ohne Gebühren gemäß FAG (Kapitalertragssteuer)	2225	3225	24	0,80		0,80	0,80		0,80
1/163200/728000	Entgelte für sonstige Leistungen	2225	3225	24	453,60	200,00	253,60	453,60	200,00	253,60
1/163200/768000	Kursbeiträge u. Verdienstentgänge	2234	3234	27	634,40	700,00	-65,60	634,40	700,00	-65,60
SU 22 / 32	Summe Aufwendungen / Auszahlungen operative Gebarung				77.275,04	77.400,00	-124,96	56.716,06	56.900,00	-183,94
SA 0 / SA 1	(0) Nettoergebnis (21 - 22) / (1) Geldfluss operative Gebarung (31 - 32)				-40.583,35	-40.700,00	116,65	-38.890,87	-39.100,00	209,13
2/163200/894000	Entnahmen von zweckgebundenen Haushaltsrücklagen	2301			234,00		234,00			
1/163200/794000	Zuweisung an zweckgebundene Haushaltsrücklagen	2401			2,39		2,39			
SU 23	Summe Haushaltsrücklagen				231,61	0,00	231,61	0,00	0,00	0,00
SA00	Nettoergebnis nach Zuw./Entn. Haushaltsrücklagen (Saldo 0 +/- SU23)				-40.351,74	-40.700,00	348,26			
Investive Gebarung										
SU 33	Summe Einzahlungen investive Gebarung							0,00	0,00	0,00
SU 34	Summe Auszahlungen investive Gebarung							0,00	0,00	0,00
SA2	Saldo (2) Geldfluss aus der Investiven Gebarung (33 - 34)							0,00	0,00	0,00
SA3	Saldo (3) Nettofinanzierungssaldo (Saldo 1 + Saldo 2)							-38.890,87	-39.100,00	209,13
Finanzierungstätigkeit										
SU 35	Summe Einzahlungen aus der Finanzierungstätigkeit							0,00	0,00	0,00
SU 36	Summe Auszahlungen aus der Finanzierungstätigkeit							0,00	0,00	0,00
SA4	Saldo (4) Geldfluss aus der Finanzierungstätigkeit (35 - 36)							0,00	0,00	0,00
SA5	Saldo (5) Geldfluss aus der voranschlagswirksamen Gebarung (Saldo 3 + Saldo 4)							-38.890,87	-39.100,00	209,13

		MVAG	MVAG	VCQU	Ergebnisrechnung			Finanzierungsrechnung		
		EH	FH		RA 2025	VA 2025	RA - VA	RA 2025	VA 2025	RA - VA
164	Förderung der Brandbekämpfung und Brandverhütung									
SA 0 / SA 1	(0) Nettoergebnis (21 - 22) / (1) Geldfluss operative Gebarung (31 – 32)				215,14	-400,00	615,14	215,14	-400,00	615,14
SA00	Nettoergebnis nach Zuw./Entn. Haushaltsrücklagen (Saldo 0 +/- SU23)				21.002,03	-400,00	21.402,03			
SA2	Saldo (2) Geldfluss aus der Investiven Gebarung (33 – 34)							0,00	0,00	0,00
SA3	Saldo (3) Nettofinanzierungssaldo (Saldo 1 + Saldo 2)							215,14	-400,00	615,14
SA4	Saldo (4) Geldfluss aus der Finanzierungstätigkeit (35 – 36)							0,00	0,00	0,00
SA5	Saldo (5) Geldfluss aus der voranschlagswirksamen Gebarung (Saldo 3 + Saldo 4)							215,14	-400,00	615,14
164000	Förderung der Brandbekämpfung und Brandverhütung									
Operative Gebarung										
2/164000/823000	sonstige Zinserträge	2131	3131	14	286,86		286,86	286,86		286,86
SU 21 / 31	Summe Erträge / Einzahlungen operative Gebarung				286,86	0,00	286,86	286,86	0,00	286,86
1/164000/710100	Öffentliche Abgaben, ohne Gebühren gemäß FAG (Kapitalertragssteuer)	2225	3225	24	71,72		71,72	71,72		71,72
1/164000/728000	Entgelte für sonstige Leistungen	2225	3225	24		400,00	-400,00		400,00	-400,00
SU 22 / 32	Summe Aufwendungen / Auszahlungen operative Gebarung				71,72	400,00	-328,28	71,72	400,00	-328,28
SA 0 / SA 1	(0) Nettoergebnis (21 - 22) / (1) Geldfluss operative Gebarung (31 – 32)				215,14	-400,00	615,14	215,14	-400,00	615,14
2/164000/894000	Entnahmen von zweckgebundenen Haushaltsrücklagen	2301			21.002,03		21.002,03			
1/164000/794000	Zuweisung an zweckgebundene Haushaltsrücklagen	2401			215,14		215,14			
SU 23	Summe Haushaltsrücklagen				20.786,89	0,00	20.786,89	0,00	0,00	0,00
SA00	Nettoergebnis nach Zuw./Entn. Haushaltsrücklagen (Saldo 0 +/- SU23)				21.002,03	-400,00	21.402,03			
Investive Gebarung										
SU 33	Summe Einzahlungen investive Gebarung							0,00	0,00	0,00
SU 34	Summe Auszahlungen investive Gebarung							0,00	0,00	0,00
SA2	Saldo (2) Geldfluss aus der Investiven Gebarung (33 – 34)							0,00	0,00	0,00
SA3	Saldo (3) Nettofinanzierungssaldo (Saldo 1 + Saldo 2)							215,14	-400,00	615,14
Finanzierungstätigkeit										
SU 35	Summe Einzahlungen aus der Finanzierungstätigkeit							0,00	0,00	0,00
SU 36	Summe Auszahlungen aus der Finanzierungstätigkeit							0,00	0,00	0,00
SA4	Saldo (4) Geldfluss aus der Finanzierungstätigkeit (35 – 36)							0,00	0,00	0,00
SA5	Saldo (5) Geldfluss aus der voranschlagswirksamen Gebarung (Saldo 3 + Saldo 4)							215,14	-400,00	615,14

	MVAG	MVAG	VCQU	Ergebnisrechnung			Finanzierungsrechnung		
				EH	FH		RA 2025	VA 2025	RA - VA
18	Landesverteidigung								
SA 0 / SA 1	(0) Nettoergebnis (21 - 22) / (1) Geldfluss operative Gebarung (31 – 32)			-4.123,04	-4.300,00	176,96	-2.839,84	-3.000,00	160,16
SA00	Nettoergebnis nach Zuw./Entn. Haushaltsrücklagen (Saldo 0 +/- SU23)			-4.123,04	-4.300,00	176,96			
SA2	Saldo (2) Geldfluss aus der Investiven Gebarung (33 – 34)						0,00	0,00	0,00
SA3	Saldo (3) Nettofinanzierungssaldo (Saldo 1 + Saldo 2)						-2.839,84	-3.000,00	160,16
SA4	Saldo (4) Geldfluss aus der Finanzierungstätigkeit (35 – 36)						0,00	0,00	0,00
SA5	Saldo (5) Geldfluss aus der voranschlagswirksamen Gebarung (Saldo 3 + Saldo 4)						-2.839,84	-3.000,00	160,16
180	Zivilschutz								
SA 0 / SA 1	(0) Nettoergebnis (21 - 22) / (1) Geldfluss operative Gebarung (31 – 32)			-4.123,04	-4.300,00	176,96	-2.839,84	-3.000,00	160,16
SA00	Nettoergebnis nach Zuw./Entn. Haushaltsrücklagen (Saldo 0 +/- SU23)			-4.123,04	-4.300,00	176,96			
SA2	Saldo (2) Geldfluss aus der Investiven Gebarung (33 – 34)						0,00	0,00	0,00
SA3	Saldo (3) Nettofinanzierungssaldo (Saldo 1 + Saldo 2)						-2.839,84	-3.000,00	160,16
SA4	Saldo (4) Geldfluss aus der Finanzierungstätigkeit (35 – 36)						0,00	0,00	0,00
SA5	Saldo (5) Geldfluss aus der voranschlagswirksamen Gebarung (Saldo 3 + Saldo 4)						-2.839,84	-3.000,00	160,16
180000	Zivilschutz								
Operative Gebarung									
2/180000/813000	Erträge aus der Auflösung von		2127	3.000,00	3.000,00				
	Investitionszuschüssen (Kapitaltransfers)								
SU 21 / 31	Summe Erträge / Einzahlungen operative Gebarung			3.000,00	3.000,00	0,00	0,00	0,00	0,00
1/180000/616000	Instandhaltung von Maschinen und maschinellen Anlagen		2224 3224 24	2.839,84	2.900,00	-60,16	2.839,84	2.900,00	-60,16
1/180000/680600	Planmäßige Abschreibung - Technische Anlagen, Fahrzeuge und Maschinen		2226	4.283,20	4.300,00	-16,80			
1/180000/752000	Laufende Transferzahlungen an Gemeindeverbände		2231 3231 26		100,00	-100,00		100,00	-100,00
SU 22 / 32	Summe Aufwendungen / Auszahlungen operative Gebarung			7.123,04	7.300,00	-176,96	2.839,84	3.000,00	-160,16
SA 0 / SA 1	(0) Nettoergebnis (21 - 22) / (1) Geldfluss operative Gebarung (31 – 32)			-4.123,04	-4.300,00	176,96	-2.839,84	-3.000,00	160,16
SU 23	Summe Haushaltsrücklagen			0,00	0,00	0,00	0,00	0,00	0,00
SA00	Nettoergebnis nach Zuw./Entn. Haushaltsrücklagen (Saldo 0 +/- SU23)			-4.123,04	-4.300,00	176,96			
Investive Gebarung									
SU 33	Summe Einzahlungen investive Gebarung						0,00	0,00	0,00
SU 34	Summe Auszahlungen investive Gebarung						0,00	0,00	0,00
SA2	Saldo (2) Geldfluss aus der Investiven Gebarung (33 – 34)						0,00	0,00	0,00
SA3	Saldo (3) Nettofinanzierungssaldo (Saldo 1 + Saldo 2)						-2.839,84	-3.000,00	160,16
Finanzierungstätigkeit									
SU 35	Summe Einzahlungen aus der Finanzierungstätigkeit						0,00	0,00	0,00
SU 36	Summe Auszahlungen aus der Finanzierungstätigkeit						0,00	0,00	0,00
SA4	Saldo (4) Geldfluss aus der Finanzierungstätigkeit (35 – 36)						0,00	0,00	0,00

	MVAG		VCQU	Ergebnisrechnung			Finanzierungsrechnung		
	EH	FH		RA 2025	VA 2025	RA - VA	RA 2025	VA 2025	RA - VA
SA5	Saldo (5) Geldfluss aus der voranschlagswirksamen Gebarung (Saldo 3 + Saldo 4)						-2.839,84	-3.000,00	160,16

		MVAG	MVAG	VCQU	Ergebnisrechnung			Finanzierungsrechnung		
		EH	FH		RA 2025	VA 2025	RA - VA	RA 2025	VA 2025	RA - VA
2 Unterricht, Erziehung, Sport und Wissenschaft										
SA 0 / SA 1	(0) Nettoergebnis (21 - 22) / (1) Geldfluss operative Gebarung (31 - 32)				-295.119,69	-307.700,00	12.580,31	-280.924,21	-305.200,00	24.275,79
SA00	Nettoergebnis nach Zuw./Entn. Haushaltsrücklagen (Saldo 0 +/- SU23)				-295.119,69	-307.700,00	12.580,31			
SA2	Saldo (2) Geldfluss aus der Investiven Gebarung (33 - 34)							-1.581,00	-1.800,00	219,00
SA3	Saldo (3) Nettofinanzierungssaldo (Saldo 1 + Saldo 2)							-282.505,21	-307.000,00	24.494,79
SA4	Saldo (4) Geldfluss aus der Finanzierungstätigkeit (35 - 36)							0,00	0,00	0,00
SA5	Saldo (5) Geldfluss aus der voranschlagswirksamen Gebarung (Saldo 3 + Saldo 4)							-282.505,21	-307.000,00	24.494,79
21 Allgemeinbildender Unterricht										
SA 0 / SA 1	(0) Nettoergebnis (21 - 22) / (1) Geldfluss operative Gebarung (31 - 32)				-170.980,69	-180.700,00	9.719,31	-169.767,09	-179.700,00	9.932,91
SA00	Nettoergebnis nach Zuw./Entn. Haushaltsrücklagen (Saldo 0 +/- SU23)				-170.980,69	-180.700,00	9.719,31			
SA2	Saldo (2) Geldfluss aus der Investiven Gebarung (33 - 34)							-1.116,00	-1.200,00	84,00
SA3	Saldo (3) Nettofinanzierungssaldo (Saldo 1 + Saldo 2)							-170.883,09	-180.900,00	10.016,91
SA4	Saldo (4) Geldfluss aus der Finanzierungstätigkeit (35 - 36)							0,00	0,00	0,00
SA5	Saldo (5) Geldfluss aus der voranschlagswirksamen Gebarung (Saldo 3 + Saldo 4)							-170.883,09	-180.900,00	10.016,91
210 Allgemeinbildende Pflichtschulen, gemeinsame Kosten										
SA 0 / SA 1	(0) Nettoergebnis (21 - 22) / (1) Geldfluss operative Gebarung (31 - 32)				-85.990,51	-85.900,00	-90,51	-85.990,51	-85.900,00	-90,51
SA00	Nettoergebnis nach Zuw./Entn. Haushaltsrücklagen (Saldo 0 +/- SU23)				-85.990,51	-85.900,00	-90,51			
SA2	Saldo (2) Geldfluss aus der Investiven Gebarung (33 - 34)							0,00	0,00	0,00
SA3	Saldo (3) Nettofinanzierungssaldo (Saldo 1 + Saldo 2)							-85.990,51	-85.900,00	-90,51
SA4	Saldo (4) Geldfluss aus der Finanzierungstätigkeit (35 - 36)							0,00	0,00	0,00
SA5	Saldo (5) Geldfluss aus der voranschlagswirksamen Gebarung (Saldo 3 + Saldo 4)							-85.990,51	-85.900,00	-90,51
210000 Allgemeinbildende Pflichtschulen, gemeinsame Kosten										
Operative Gebarung										
SU 21 / 31	Summe Erträge / Einzahlungen operative Gebarung				0,00	0,00	0,00	0,00	0,00	0,00
1/210000/751300	Beitrag Sonderpädagogisches Zentrum 2231 3231 26				258,27	100,00	158,27	258,27	100,00	158,27
1/210000/751600	Kostenbeitrag Schulsozialarbeit 2231 3231				1.452,00	1.500,00	-48,00	1.452,00	1.500,00	-48,00
1/210000/752200	Umlage Schulgemeindeverband 2231 3231 26				70.300,00	70.300,00		70.300,00	70.300,00	
1/210000/754100	Beitrag an den Kärntner Schulbaufonds 2231 3231 26				13.980,24	14.000,00	-19,76	13.980,24	14.000,00	-19,76
SU 22 / 32	Summe Aufwendungen / Auszahlungen operative Gebarung				85.990,51	85.900,00	90,51	85.990,51	85.900,00	90,51
SA 0 / SA 1	(0) Nettoergebnis (21 - 22) / (1) Geldfluss operative Gebarung (31 - 32)				-85.990,51	-85.900,00	-90,51	-85.990,51	-85.900,00	-90,51
SU 23	Summe Haushaltsrücklagen				0,00	0,00	0,00	0,00	0,00	0,00
SA00	Nettoergebnis nach Zuw./Entn. Haushaltsrücklagen (Saldo 0 +/- SU23)				-85.990,51	-85.900,00	-90,51			
Investive Gebarung										
SU 33	Summe Einzahlungen investive Gebarung							0,00	0,00	0,00
SU 34	Summe Auszahlungen investive Gebarung							0,00	0,00	0,00
SA2	Saldo (2) Geldfluss aus der Investiven Gebarung (33 - 34)							0,00	0,00	0,00

		MVAG MVAG VCQU		Ergebnisrechnung			Finanzierungsrechnung		
		EH	FH	RA 2025	VA 2025	RA - VA	RA 2025	VA 2025	RA - VA
SA3	Saldo (3) Nettofinanzierungssaldo (Saldo 1 + Saldo 2)						-85.990,51	-85.900,00	-90,51
	Finanzierungstätigkeit								
SU 35	Summe Einzahlungen aus der Finanzierungstätigkeit						0,00	0,00	0,00
SU 36	Summe Auszahlungen aus der Finanzierungstätigkeit						0,00	0,00	0,00
SA4	Saldo (4) Geldfluss aus der Finanzierungstätigkeit (35 – 36)						0,00	0,00	0,00
SA5	Saldo (5) Geldfluss aus der voranschlagswirksamen Gebarung (Saldo 3 + Saldo 4)						-85.990,51	-85.900,00	-90,51

	MVAG	MVAG	VCQU	Ergebnisrechnung			Finanzierungsrechnung					
				EH	FH		RA 2025	VA 2025	RA - VA	RA 2025	VA 2025	RA - VA
211	Volksschulen											
SA 0 / SA 1	(0) Nettoergebnis (21 - 22) / (1) Geldfluss operative Gebarung (31 – 32)						-84.990,18	-94.800,00	9.809,82	-83.776,58	-93.800,00	10.023,42
SA00	Nettoergebnis nach Zuw./Entn. Haushaltsrücklagen (Saldo 0 +/- SU23)						-84.990,18	-94.800,00	9.809,82			
SA2	Saldo (2) Geldfluss aus der Investiven Gebarung (33 – 34)									-1.116,00	-1.200,00	84,00
SA3	Saldo (3) Nettofinanzierungssaldo (Saldo 1 + Saldo 2)									-84.892,58	-95.000,00	10.107,42
SA4	Saldo (4) Geldfluss aus der Finanzierungstätigkeit (35 – 36)									0,00	0,00	0,00
SA5	Saldo (5) Geldfluss aus der voranschlagswirksamen Gebarung (Saldo 3 + Saldo 4)									-84.892,58	-95.000,00	10.107,42
211000	Volksschule											
Operative Gebarung												
2/211000/813000	Erträge aus der Auflösung von Investitionszuschüssen (Kapitaltransfers)		2127				7.224,11	7.200,00	24,11			
SU 21 / 31	Summe Erträge / Einzahlungen operative Gebarung						7.224,11	7.200,00	24,11	0,00	0,00	0,00
1/211000/400000	Geringwert.Wirtschaftsgüter	2221	3221	23			304,90	400,00	-95,10	304,90	400,00	-95,10
1/211000/454000	Reinigungsmittel	2221	3221	23			131,36	400,00	-268,64	131,36	400,00	-268,64
1/211000/456000	Büromaterial	2221	3221	23			119,73	300,00	-180,27	119,73	300,00	-180,27
1/211000/457000	Druckwerke	2221	3221	23			351,07	500,00	-148,93	351,07	500,00	-148,93
1/211000/458000	Mittel zur ärztlichen Betreuung und Gesundheitsvorsorge	2221	3221	23			133,55	200,00	-66,45	133,55	200,00	-66,45
1/211000/459000	Sonstige Verbrauchsgüter	2221	3221	23			897,90	1.200,00	-302,10	897,90	1.200,00	-302,10
1/211000/511000	Geldbezüge für VB (Arbeiter)	2211	3211	20			24.702,38	25.800,00	-1.097,62	24.702,38	25.800,00	-1.097,62
1/211000/563000	Sonstige Aufwandsentschädigungen	2213	3213	20			424,00	500,00	-76,00	1.273,00	1.300,00	-27,00
1/211000/580000	Dienstgeberbeiträge zum Ausgleichsf für Familienbeihilfen	2212	3212	20			913,98	1.100,00	-186,02	913,98	1.100,00	-186,02
1/211000/582000	Sonstige Dienstgeberbeiträge zur sozialen Sicherheit	2212	3212	20			4.907,46	5.000,00	-92,54	4.907,46	5.000,00	-92,54
1/211000/582100	Abfertigungsversicherung	2212	3212	20			633,72	700,00	-66,28	633,72	700,00	-66,28
1/211000/582300	Pensionsvorsorgen Mitarbeiter	2212	3212	20			300,00	300,00		300,00	300,00	
1/211000/592000	Dotierung von Rückstellungen für Jubiläumszuwendungen	2214					161,74	100,00	61,74			
1/211000/593000	Dotierung von Rückstellungen für nicht konsumierte Urlaube	2214					626,53	500,00	126,53			
1/211000/600100	Strom	2222	3222	24			4.127,51	5.800,00	-1.672,49	4.127,51	5.800,00	-1.672,49
1/211000/600300	Fernwärme	2222	3222	24			18.255,94	23.500,00	-5.244,06	18.255,94	23.500,00	-5.244,06
1/211000/614000	Instandhaltung von Gebäuden	2224	3224	24			11.866,59	10.500,00	1.366,59	11.866,59	10.500,00	1.366,59
1/211000/616000	Instandhaltung von Maschinen und maschinellen Anlagen	2224	3224	24				300,00	-300,00		300,00	-300,00
1/211000/618000	Instandhaltung von sonstigen Anlage (z.B.Einrichtung)	2224	3224	24			1.134,85	2.000,00	-865,15	1.134,85	2.000,00	-865,15
1/211000/630000	Postdienste	2222	3222	24			2,55	100,00	-97,45	2,55	100,00	-97,45
1/211000/631000	Telefon- und Internetdienste	2222	3222	24			1.432,58	1.700,00	-267,42	1.432,58	1.700,00	-267,42

		MVAG			Ergebnisrechnung			Finanzierungsrechnung		
		EH	FH	VCQU	RA 2025	VA 2025	RA - VA	RA 2025	VA 2025	RA - VA
1/211000/640000	Prüfungskosten - Feuerbeschau	2222	3222	24		100,00	-100,00		100,00	-100,00
1/211000/670000	Versicherungen	2222	3222	24	3.605,56	3.600,00	5,56	3.605,56	3.600,00	5,56
1/211000/680300	Planmäßige Abschreibung - Gebäude und Bauten	2226			7.224,11	7.200,00	24,11			
1/211000/680700	Planmäßige Abschreibung - Amts-Betriebs- und Geschäftsausstattung	2226			1.274,33	1.200,00	74,33			
1/211000/700000	Mietzinse	2223	3223	24	570,96	800,00	-229,04	570,96	800,00	-229,04
1/211000/710000	Öffentliche Abgaben	2225	3225	24	2.273,82	2.300,00	-26,18	2.273,82	2.300,00	-26,18
1/211000/720109	Kostenbeiträge Wirtschaftshof Arbeiter	2225	3225	24	2.798,40	3.000,00	-201,60	2.798,40	3.000,00	-201,60
1/211000/720209	Kostenbeiträge Wirtschaftshof - Maschinen Leistungen	2225	3225	24	664,00	600,00	64,00	664,00	600,00	64,00
1/211000/723000	Amtspauschalien und Repräsentationsaufwendungen	2225	3225	24		100,00	-100,00		100,00	-100,00
1/211000/728000	Entgelte für sonstige Leistungen	2225	3225	24	2.374,77	2.200,00	174,77	2.374,77	2.200,00	174,77
SU 22 / 32	Summe Aufwendungen / Auszahlungen operative Gebarung				92.214,29	102.000,00	-9.785,71	83.776,58	93.800,00	-10.023,42
SA 0 / SA 1	(0) Nettoergebnis (21 - 22) / (1) Geldfluss operative Gebarung (31 - 32)				-84.990,18	-94.800,00	9.809,82	-83.776,58	-93.800,00	10.023,42
SU 23	Summe Haushaltsrücklagen				0,00	0,00	0,00	0,00	0,00	0,00
SA00	Nettoergebnis nach Zuw./Entn. Haushaltsrücklagen (Saldo 0 +/- SU23)				-84.990,18	-94.800,00	9.809,82			
Investive Gebarung										
SU 33	Summe Einzahlungen investive Gebarung							0,00	0,00	0,00
1/211000/042000	Amts-, Betriebs- und Geschäftsausstattung		3415	2 41				1.116,00	1.200,00	-84,00
SU 34	Summe Auszahlungen investive Gebarung							1.116,00	1.200,00	-84,00
SA2	Saldo (2) Geldfluss aus der Investiven Gebarung (33 - 34)							-1.116,00	-1.200,00	84,00
SA3	Saldo (3) Nettofinanzierungssaldo (Saldo 1 + Saldo 2)							-84.892,58	-95.000,00	10.107,42
Finanzierungstätigkeit										
SU 35	Summe Einzahlungen aus der Finanzierungstätigkeit							0,00	0,00	0,00
SU 36	Summe Auszahlungen aus der Finanzierungstätigkeit							0,00	0,00	0,00
SA4	Saldo (4) Geldfluss aus der Finanzierungstätigkeit (35 - 36)							0,00	0,00	0,00
SA5	Saldo (5) Geldfluss aus der voranschlagswirksamen Gebarung (Saldo 3 + Saldo 4)							-84.892,58	-95.000,00	10.107,42

	MVAG EH	MVAG FH	VCQU	Ergebnisrechnung			Finanzierungsrechnung		
				RA 2025	VA 2025	RA - VA	RA 2025	VA 2025	RA - VA
22	Berufsbildender Unterricht; Anstalten der Bildung für Lehrerinnen und Lehrer sowie Erzieherinnen und Erzieher								
SA 0 / SA 1	(0) Nettoergebnis (21 - 22) / (1) Geldfluss operative Gebarung (31 – 32)			-1.829,70	-2.200,00	370,30	-1.829,70	-2.200,00	370,30
SA00	Nettoergebnis nach Zuw./Entn. Haushaltsrücklagen (Saldo 0 +/- SU23)			-1.829,70	-2.200,00	370,30			
SA2	Saldo (2) Geldfluss aus der Investiven Gebarung (33 – 34)						0,00	0,00	0,00
SA3	Saldo (3) Nettofinanzierungssaldo (Saldo 1 + Saldo 2)						-1.829,70	-2.200,00	370,30
SA4	Saldo (4) Geldfluss aus der Finanzierungstätigkeit (35 – 36)						0,00	0,00	0,00
SA5	Saldo (5) Geldfluss aus der voranschlagswirksamen Gebarung (Saldo 3 + Saldo 4)						-1.829,70	-2.200,00	370,30
220	Berufsbildende Pflichtschulen								
SA 0 / SA 1	(0) Nettoergebnis (21 - 22) / (1) Geldfluss operative Gebarung (31 – 32)			-1.829,70	-2.200,00	370,30	-1.829,70	-2.200,00	370,30
SA00	Nettoergebnis nach Zuw./Entn. Haushaltsrücklagen (Saldo 0 +/- SU23)			-1.829,70	-2.200,00	370,30			
SA2	Saldo (2) Geldfluss aus der Investiven Gebarung (33 – 34)						0,00	0,00	0,00
SA3	Saldo (3) Nettofinanzierungssaldo (Saldo 1 + Saldo 2)						-1.829,70	-2.200,00	370,30
SA4	Saldo (4) Geldfluss aus der Finanzierungstätigkeit (35 – 36)						0,00	0,00	0,00
SA5	Saldo (5) Geldfluss aus der voranschlagswirksamen Gebarung (Saldo 3 + Saldo 4)						-1.829,70	-2.200,00	370,30
220000	Berufsbildende Pflichtschulen								
Operative Gebarung									
SU 21 / 31	Summe Erträge / Einzahlungen operative Gebarung			0,00	0,00	0,00	0,00	0,00	0,00
1/220000/751500	Schulerhaltsbeitrag Berufsschulen	2231	3231 26	1.829,70	2.200,00	-370,30	1.829,70	2.200,00	-370,30
SU 22 / 32	Summe Aufwendungen / Auszahlungen operative Gebarung			1.829,70	2.200,00	-370,30	1.829,70	2.200,00	-370,30
SA 0 / SA 1	(0) Nettoergebnis (21 - 22) / (1) Geldfluss operative Gebarung (31 – 32)			-1.829,70	-2.200,00	370,30	-1.829,70	-2.200,00	370,30
SU 23	Summe Haushaltsrücklagen			0,00	0,00	0,00	0,00	0,00	0,00
SA00	Nettoergebnis nach Zuw./Entn. Haushaltsrücklagen (Saldo 0 +/- SU23)			-1.829,70	-2.200,00	370,30			
Investive Gebarung									
SU 33	Summe Einzahlungen investive Gebarung						0,00	0,00	0,00
SU 34	Summe Auszahlungen investive Gebarung						0,00	0,00	0,00
SA2	Saldo (2) Geldfluss aus der Investiven Gebarung (33 – 34)						0,00	0,00	0,00
SA3	Saldo (3) Nettofinanzierungssaldo (Saldo 1 + Saldo 2)						-1.829,70	-2.200,00	370,30
Finanzierungstätigkeit									
SU 35	Summe Einzahlungen aus der Finanzierungstätigkeit						0,00	0,00	0,00
SU 36	Summe Auszahlungen aus der Finanzierungstätigkeit						0,00	0,00	0,00
SA4	Saldo (4) Geldfluss aus der Finanzierungstätigkeit (35 – 36)						0,00	0,00	0,00
SA5	Saldo (5) Geldfluss aus der voranschlagswirksamen Gebarung (Saldo 3 + Saldo 4)						-1.829,70	-2.200,00	370,30

	MVAG	MVAG	VCQU	Ergebnisrechnung			Finanzierungsrechnung		
				EH	FH	RA 2025	VA 2025	RA - VA	RA 2025
23	Förderung des Unterrichts								
SA 0 / SA 1									
	(0) Nettoergebnis (21 - 22) / (1) Geldfluss operative Gebarung (31 – 32)			-33.196,29	-38.200,00	5.003,71	-33.196,29	-38.200,00	5.003,71
SA00	Nettoergebnis nach Zuw./Entn. Haushaltsrücklagen (Saldo 0 +/- SU23)			-33.196,29	-38.200,00	5.003,71			
SA2	Saldo (2) Geldfluss aus der Investiven Gebarung (33 – 34)						0,00	0,00	0,00
SA3	Saldo (3) Nettofinanzierungssaldo (Saldo 1 + Saldo 2)						-33.196,29	-38.200,00	5.003,71
SA4	Saldo (4) Geldfluss aus der Finanzierungstätigkeit (35 – 36)						0,00	0,00	0,00
SA5	Saldo (5) Geldfluss aus der voranschlagswirksamen Gebarung (Saldo 3 + Saldo 4)						-33.196,29	-38.200,00	5.003,71
232	Schülerinnen- und Schülerbetreuung								
SA 0 / SA 1									
	(0) Nettoergebnis (21 - 22) / (1) Geldfluss operative Gebarung (31 – 32)			-33.196,29	-38.200,00	5.003,71	-33.196,29	-38.200,00	5.003,71
SA00	Nettoergebnis nach Zuw./Entn. Haushaltsrücklagen (Saldo 0 +/- SU23)			-33.196,29	-38.200,00	5.003,71			
SA2	Saldo (2) Geldfluss aus der Investiven Gebarung (33 – 34)						0,00	0,00	0,00
SA3	Saldo (3) Nettofinanzierungssaldo (Saldo 1 + Saldo 2)						-33.196,29	-38.200,00	5.003,71
SA4	Saldo (4) Geldfluss aus der Finanzierungstätigkeit (35 – 36)						0,00	0,00	0,00
SA5	Saldo (5) Geldfluss aus der voranschlagswirksamen Gebarung (Saldo 3 + Saldo 4)						-33.196,29	-38.200,00	5.003,71
232000	Schülerinnen- und Schülerbetreuung								
Operative Gebarung									
2/232000/860000	Transfers von Bund, Bundesfonds und Bundeskammern (Schülertransport)	2121	3121	56.516,60	56.500,00	16,60	56.516,60	56.500,00	16,60
SU 21 / 31	Summe Erträge / Einzahlungen operative Gebarung			56.516,60	56.500,00	16,60	56.516,60	56.500,00	16,60
1/232000/756000	Laufende Transferzahlungen an sonst Unternehmen (Schülertransport)	2233	3233 27	89.712,89	94.700,00	-4.987,11	89.712,89	94.700,00	-4.987,11
SU 22 / 32	Summe Aufwendungen / Auszahlungen operative Gebarung			89.712,89	94.700,00	-4.987,11	89.712,89	94.700,00	-4.987,11
SA 0 / SA 1	(0) Nettoergebnis (21 - 22) / (1) Geldfluss operative Gebarung (31 – 32)			-33.196,29	-38.200,00	5.003,71	-33.196,29	-38.200,00	5.003,71
SU 23	Summe Haushaltsrücklagen			0,00	0,00	0,00	0,00	0,00	0,00
SA00	Nettoergebnis nach Zuw./Entn. Haushaltsrücklagen (Saldo 0 +/- SU23)			-33.196,29	-38.200,00	5.003,71			
Investive Gebarung									
SU 33	Summe Einzahlungen investive Gebarung						0,00	0,00	0,00
SU 34	Summe Auszahlungen investive Gebarung						0,00	0,00	0,00
SA2	Saldo (2) Geldfluss aus der Investiven Gebarung (33 – 34)						0,00	0,00	0,00
SA3	Saldo (3) Nettofinanzierungssaldo (Saldo 1 + Saldo 2)						-33.196,29	-38.200,00	5.003,71
Finanzierungstätigkeit									
SU 35	Summe Einzahlungen aus der Finanzierungstätigkeit						0,00	0,00	0,00
SU 36	Summe Auszahlungen aus der Finanzierungstätigkeit						0,00	0,00	0,00
SA4	Saldo (4) Geldfluss aus der Finanzierungstätigkeit (35 – 36)						0,00	0,00	0,00
SA5	Saldo (5) Geldfluss aus der voranschlagswirksamen Gebarung (Saldo 3 + Saldo 4)						-33.196,29	-38.200,00	5.003,71

		MVAG			Ergebnisrechnung			Finanzierungsrechnung		
		EH	FH	VCQU	RA 2025	VA 2025	RA - VA	RA 2025	VA 2025	RA - VA
24	Vorschulische Erziehung									
SA 0 / SA 1	(0) Nettoergebnis (21 - 22) / (1) Geldfluss operative Gebarung (31 – 32)				-87.813,49	-75.500,00	-12.313,49	-74.831,61	-74.000,00	-831,61
SA00	Nettoergebnis nach Zuw./Entn. Haushaltsrücklagen (Saldo 0 +/- SU23)				-87.813,49	-75.500,00	-12.313,49			
SA2	Saldo (2) Geldfluss aus der Investiven Gebarung (33 – 34)							-465,00	-600,00	135,00
SA3	Saldo (3) Nettofinanzierungssaldo (Saldo 1 + Saldo 2)							-75.296,61	-74.600,00	-696,61
SA4	Saldo (4) Geldfluss aus der Finanzierungstätigkeit (35 – 36)							0,00	0,00	0,00
SA5	Saldo (5) Geldfluss aus der voranschlagswirksamen Gebarung (Saldo 3 + Saldo 4)							-75.296,61	-74.600,00	-696,61
240	Kindergärten									
SA 0 / SA 1	(0) Nettoergebnis (21 - 22) / (1) Geldfluss operative Gebarung (31 – 32)				-25.105,11	-15.500,00	-9.605,11	-12.123,23	-14.000,00	1.876,77
SA00	Nettoergebnis nach Zuw./Entn. Haushaltsrücklagen (Saldo 0 +/- SU23)				-25.105,11	-15.500,00	-9.605,11			
SA2	Saldo (2) Geldfluss aus der Investiven Gebarung (33 – 34)							-465,00	-600,00	135,00
SA3	Saldo (3) Nettofinanzierungssaldo (Saldo 1 + Saldo 2)							-12.588,23	-14.600,00	2.011,77
SA4	Saldo (4) Geldfluss aus der Finanzierungstätigkeit (35 – 36)							0,00	0,00	0,00
SA5	Saldo (5) Geldfluss aus der voranschlagswirksamen Gebarung (Saldo 3 + Saldo 4)							-12.588,23	-14.600,00	2.011,77
240000	Kindergärten									
Operative Gebarung										
2/240000/810000	Benützungsbeträge	2114	3114	13		21.600,00	-21.600,00		21.600,00	-21.600,00
2/240000/810010	Einnahmen Kreativbeiträge	2114	3114	13	1.940,58	2.000,00	-59,42	2.101,42	2.000,00	101,42
2/240000/810030	Erträge aus Einspeisung PV-Energie	2114	3114		974,78	700,00	274,78	974,78	700,00	274,78
2/240000/813000	Erträge aus der Auflösung von Investitionszuschüssen (Kapitaltransfers)	2127			12.922,55	13.300,00	-377,45			
2/240000/829000	Sonstige Einnahmen	2116	3116	18	730,18	700,00	30,18	730,18	700,00	30,18
2/240000/860600	FAG Mittel Bund - Zukunftsfonds gem. § 23 Abs. 4 Z 1 Elementarpädagogik	2121	3121		31.629,00	31.600,00	29,00	31.629,00	31.600,00	29,00
2/240000/861500	Laufende Transferzahlung des Landes	2121	3121	15	78.093,78	57.300,00	20.793,78	78.093,78	57.300,00	20.793,78
SU 21 / 31	Summe Erträge / Einzahlungen operative Gebarung				126.290,87	127.200,00	-909,13	113.529,16	113.900,00	-370,84
1/240000/400000	Geringwert.Wirtschaftsgüter	2221	3221	23	365,23	400,00	-34,77	365,23	400,00	-34,77
1/240000/430000	Lebensmittel	2221	3221	23	475,67	600,00	-124,33	475,67	600,00	-124,33
1/240000/454000	Reinigungsmittel	2221	3221	23	24,27	300,00	-275,73	24,27	300,00	-275,73
1/240000/456000	Büromaterial	2221	3221	23	278,32	300,00	-21,68	278,32	300,00	-21,68
1/240000/457000	Druckwerke	2221	3221	23	399,27	400,00	-0,73	399,27	400,00	-0,73
1/240000/458000	Mittel zur ärztlichen Betreuung und Gesundheitsvorsorge	2221	3221	23	14,67	100,00	-85,33	14,67	100,00	-85,33
1/240000/459000	Sonstige Verbrauchsgüter	2221	3221	23	1.169,61	1.300,00	-130,39	1.169,61	1.300,00	-130,39
1/240000/510000	Geldbezüge für VB (Angestellte)	2211	3211	20	79.889,90	79.800,00	89,90	79.889,90	79.800,00	89,90
1/240000/565000	Mehrleistungsvergütungen	2211	3211	20		200,00	-200,00		200,00	-200,00
1/240000/580000	Dienstgeberbeiträge zum Ausgleichsf für Familienbeihilfen	2212	3212	20	2.955,92	3.000,00	-44,08	2.955,92	3.000,00	-44,08

		MVAG			Ergebnisrechnung			Finanzierungsrechnung		
		MVAG	MVAG	VCQU	RA 2025	VA 2025	RA - VA	RA 2025	VA 2025	RA - VA
		EH	FH							
1/240000/582000	Sonstige Dienstgeberbeiträge zur sozialen Sicherheit	2212	3212	20	17.097,31	17.200,00	-102,69	17.097,31	17.200,00	-102,69
1/240000/582300	Pensionsvorsorgen Mitarbeiter	2212	3212	20	600,00	600,00		600,00	600,00	
1/240000/592000	Dotierung von Rückstellungen für Jubiläumswendungen	2214			841,65	800,00	41,65			
1/240000/600100	Strom	2222	3222	24	1.310,60	1.400,00	-89,40	1.310,60	1.400,00	-89,40
1/240000/600300	Fernwärme	2222	3222	24	4.216,20	4.000,00	216,20	4.216,20	4.000,00	216,20
1/240000/614000	Instandhaltung von Gebäuden	2224	3224	24	1.871,20	900,00	971,20	1.871,20	900,00	971,20
1/240000/616000	Instandhaltung von Maschinen und maschinellen Anlagen	2224	3224	24		100,00	-100,00		100,00	-100,00
1/240000/618000	Instandhaltung von sonstigen Anlage (z.B.Einrichtung)	2224	3224	24		1.200,00	-1.200,00		1.200,00	-1.200,00
1/240000/631000	Telefon- und Internetdienste	2222	3222	24	553,04	500,00	53,04	553,04	500,00	53,04
1/240000/640000	Prüfungskosten - Feuerbeschau	2222	3222	24		100,00	-100,00		100,00	-100,00
1/240000/670000	Versicherungen	2222	3222	24	1.615,11	1.500,00	115,11	1.615,11	1.500,00	115,11
1/240000/680300	Planmäßige Abschreibung - Gebäude und Bauten	2226			22.326,63	11.100,00	11.226,63			
1/240000/680600	Planmäßige Abschreibung - Technische Anlagen, Fahrzeuge und Maschinen	2226			1.682,03	2.100,00	-417,97			
1/240000/680700	Planmäßige Abschreibung - Amts-, Betriebs- und Geschäftsausstattung	2226			585,08	700,00	-114,92			
1/240000/690000	Abschreibung von Forderungen (Schadensfälle)	2225			107,60	100,00	7,60			
1/240000/710000	Öffentliche Abgaben	2225	3225	24	1.491,70	1.500,00	-8,30	1.491,70	1.500,00	-8,30
1/240000/720109	Kostenbeiträge Wirtschaftshof Arbeiter	2225	3225	24	2.840,80	3.200,00	-359,20	2.840,80	3.200,00	-359,20
1/240000/720209	Kostenbeiträge Wirtschaftshof - Maschinen Leistungen	2225	3225	24	660,00	600,00	60,00	660,00	600,00	60,00
1/240000/720309	Interne Leistungsverrechnung - Personalkosten Zentralamt	2225	3225	24	2.100,00	2.100,00		2.100,00	2.100,00	
1/240000/724000	Reisegebühren	2225	3225	24	114,50	300,00	-185,50	114,50	300,00	-185,50
1/240000/728000	Entgelte für sonstige Leistungen	2225	3225	24	1.264,22	1.300,00	-35,78	1.264,22	1.300,00	-35,78
1/240000/756000	Transfers an Finanzunternehmen (Beförderung Kindergartenkinder)	2233	3233	27	4.545,45	5.000,00	-454,55	4.545,45	5.000,00	-454,55
SU 22 / 32	Summe Aufwendungen / Auszahlungen operative Gebarung				151.395,98	142.700,00	8.695,98	125.852,99	127.900,00	-2.047,01
SA 0 / SA 1	(0) Nettoergebnis (21 - 22) / (1) Geldfluss operative Gebarung (31 - 32)				-25.105,11	-15.500,00	-9.605,11	-12.323,83	-14.000,00	1.676,17
SU 23	Summe Haushaltsrücklagen				0,00	0,00	0,00	0,00	0,00	0,00
SA00	Nettoergebnis nach Zuw./Entn. Haushaltsrücklagen (Saldo 0 +/- SU23)				-25.105,11	-15.500,00	-9.605,11			
Investive Gebarung										
SU 33	Summe Einzahlungen investive Gebarung							0,00	0,00	0,00
1/240000/042000	Amts-, Betriebs- und Geschäftsausstattung		3415	2 41				465,00	600,00	-135,00
SU 34	Summe Auszahlungen investive Gebarung							465,00	600,00	-135,00

		MVAG MVAG VCQU			Ergebnisrechnung			Finanzierungsrechnung		
		EH	FH		RA 2025	VA 2025	RA - VA	RA 2025	VA 2025	RA - VA
SA2	Saldo (2) Geldfluss aus der Investiven Gebarung (33 – 34)							-465,00	-600,00	135,00
SA3	Saldo (3) Nettofinanzierungssaldo (Saldo 1 + Saldo 2)							-12.788,83	-14.600,00	1.811,17
Finanzierungstätigkeit										
SU 35	Summe Einzahlungen aus der Finanzierungstätigkeit							0,00	0,00	0,00
SU 36	Summe Auszahlungen aus der Finanzierungstätigkeit							0,00	0,00	0,00
SA4	Saldo (4) Geldfluss aus der Finanzierungstätigkeit (35 – 36)							0,00	0,00	0,00
SA5	Saldo (5) Geldfluss aus der voranschlagswirksamen Gebarung (Saldo 3 + Saldo 4)							-12.788,83	-14.600,00	1.811,17
240010 Kindergärten Pholtovoltaikanlage										
Operative Gebarung										
2/240010/829000	Sonstige Erträge	2116	3116		200,60			200,60		200,60
SU 21 / 31	Summe Erträge / Einzahlungen operative Gebarung				200,60	0,00		200,60	0,00	200,60
1/240010/600100	Energiebezüge	2222	3222	24	200,60			200,60		
SU 22 / 32	Summe Aufwendungen / Auszahlungen operative Gebarung				200,60	0,00		0,00	0,00	0,00
SA 0 / SA 1	(0) Nettoergebnis (21 - 22) / (1) Geldfluss operative Gebarung (31 – 32)				0,00	0,00		200,60	0,00	200,60
SU 23	Summe Haushaltsrücklagen				0,00	0,00		0,00	0,00	0,00
SA00	Nettoergebnis nach Zuw./Entn. Haushaltsrücklagen (Saldo 0 +/- SU23)				0,00	0,00		0,00	0,00	0,00
Investive Gebarung										
SU 33	Summe Einzahlungen investive Gebarung							0,00	0,00	0,00
SU 34	Summe Auszahlungen investive Gebarung							0,00	0,00	0,00
SA2	Saldo (2) Geldfluss aus der Investiven Gebarung (33 – 34)							0,00	0,00	0,00
SA3	Saldo (3) Nettofinanzierungssaldo (Saldo 1 + Saldo 2)							200,60	0,00	200,60
Finanzierungstätigkeit										
SU 35	Summe Einzahlungen aus der Finanzierungstätigkeit							0,00	0,00	0,00
SU 36	Summe Auszahlungen aus der Finanzierungstätigkeit							0,00	0,00	0,00
SA4	Saldo (4) Geldfluss aus der Finanzierungstätigkeit (35 – 36)							0,00	0,00	0,00
SA5	Saldo (5) Geldfluss aus der voranschlagswirksamen Gebarung (Saldo 3 + Saldo 4)							200,60	0,00	200,60

	MVAG EH	MVAG FH	VCQU	Ergebnisrechnung			Finanzierungsrechnung		
				RA 2025	VA 2025	RA - VA	RA 2025	VA 2025	RA - VA
249	Sonstige Einrichtungen und Maßnahmen								
SA 0 / SA 1	(0) Nettoergebnis (21 - 22) / (1) Geldfluss operative Gebarung (31 – 32)			-62.708,38	-60.000,00	-2.708,38	-62.708,38	-60.000,00	-2.708,38
SA00	Nettoergebnis nach Zuw./Entn. Haushaltsrücklagen (Saldo 0 +/- SU23)			-62.708,38	-60.000,00	-2.708,38			
SA2	Saldo (2) Geldfluss aus der Investiven Gebarung (33 – 34)						0,00	0,00	0,00
SA3	Saldo (3) Nettofinanzierungssaldo (Saldo 1 + Saldo 2)						-62.708,38	-60.000,00	-2.708,38
SA4	Saldo (4) Geldfluss aus der Finanzierungstätigkeit (35 – 36)						0,00	0,00	0,00
SA5	Saldo (5) Geldfluss aus der voranschlagswirksamen Gebarung (Saldo 3 + Saldo 4)						-62.708,38	-60.000,00	-2.708,38
249000	Sonstige Einrichtungen und Maßnahmen "Kinderbetreuungseinrichtungen"								
Operative Gebarung									
SU 21 / 31	Summe Erträge / Einzahlungen operative Gebarung			0,00	0,00	0,00	0,00	0,00	0,00
1/249000/751900	Kostenbeitrag für die (Kinder-) Tagesbetreuung - Umlage Kinderbetreuungseinrichtungen			62.708,38	60.000,00	2.708,38	62.708,38	60.000,00	2.708,38
SU 22 / 32	Summe Aufwendungen / Auszahlungen operative Gebarung			62.708,38	60.000,00	2.708,38	62.708,38	60.000,00	2.708,38
SA 0 / SA 1	(0) Nettoergebnis (21 - 22) / (1) Geldfluss operative Gebarung (31 – 32)			-62.708,38	-60.000,00	-2.708,38	-62.708,38	-60.000,00	-2.708,38
SU 23	Summe Haushaltsrücklagen			0,00	0,00	0,00	0,00	0,00	0,00
SA00	Nettoergebnis nach Zuw./Entn. Haushaltsrücklagen (Saldo 0 +/- SU23)			-62.708,38	-60.000,00	-2.708,38			
Investive Gebarung									
SU 33	Summe Einzahlungen investive Gebarung						0,00	0,00	0,00
SU 34	Summe Auszahlungen investive Gebarung						0,00	0,00	0,00
SA2	Saldo (2) Geldfluss aus der Investiven Gebarung (33 – 34)						0,00	0,00	0,00
SA3	Saldo (3) Nettofinanzierungssaldo (Saldo 1 + Saldo 2)						-62.708,38	-60.000,00	-2.708,38
Finanzierungstätigkeit									
SU 35	Summe Einzahlungen aus der Finanzierungstätigkeit						0,00	0,00	0,00
SU 36	Summe Auszahlungen aus der Finanzierungstätigkeit						0,00	0,00	0,00
SA4	Saldo (4) Geldfluss aus der Finanzierungstätigkeit (35 – 36)						0,00	0,00	0,00
SA5	Saldo (5) Geldfluss aus der voranschlagswirksamen Gebarung (Saldo 3 + Saldo 4)						-62.708,38	-60.000,00	-2.708,38

	MVAG	MVAG	VCQU	Ergebnisrechnung			Finanzierungsrechnung			
				EH	FH		RA 2025	VA 2025	RA - VA	RA 2025
25	Außerschulische Jugendberufshilfe									
SA 0 / SA 1	(0) Nettoergebnis (21 - 22) / (1) Geldfluss operative Gebarung (31 - 32)			-3.197,68	-5.700,00	2.502,32	-3.197,68	-5.700,00	2.502,32	
SA00	Nettoergebnis nach Zuw./Entn. Haushaltsrücklagen (Saldo 0 +/- SU23)			-3.197,68	-5.700,00	2.502,32				
SA2	Saldo (2) Geldfluss aus der Investiven Gebarung (33 - 34)						0,00	0,00	0,00	
SA3	Saldo (3) Nettofinanzierungssaldo (Saldo 1 + Saldo 2)						-3.197,68	-5.700,00	2.502,32	
SA4	Saldo (4) Geldfluss aus der Finanzierungstätigkeit (35 - 36)						0,00	0,00	0,00	
SA5	Saldo (5) Geldfluss aus der voranschlagswirksamen Gebarung (Saldo 3 + Saldo 4)						-3.197,68	-5.700,00	2.502,32	
259	Sonstige Einrichtungen und Maßnahmen									
SA 0 / SA 1	(0) Nettoergebnis (21 - 22) / (1) Geldfluss operative Gebarung (31 - 32)			-3.197,68	-5.700,00	2.502,32	-3.197,68	-5.700,00	2.502,32	
SA00	Nettoergebnis nach Zuw./Entn. Haushaltsrücklagen (Saldo 0 +/- SU23)			-3.197,68	-5.700,00	2.502,32				
SA2	Saldo (2) Geldfluss aus der Investiven Gebarung (33 - 34)						0,00	0,00	0,00	
SA3	Saldo (3) Nettofinanzierungssaldo (Saldo 1 + Saldo 2)						-3.197,68	-5.700,00	2.502,32	
SA4	Saldo (4) Geldfluss aus der Finanzierungstätigkeit (35 - 36)						0,00	0,00	0,00	
SA5	Saldo (5) Geldfluss aus der voranschlagswirksamen Gebarung (Saldo 3 + Saldo 4)						-3.197,68	-5.700,00	2.502,32	
259000	Sonstige Einrichtungen u. Maßnahmen "Nachtbus und Sommerbetreuung"									
Operative Gebarung										
SU 21 / 31	Summe Erträge / Einzahlungen operative Gebarung			0,00	0,00	0,00	0,00	0,00	0,00	
1/259000/728000	Entgelte für sonstige Leistungen	2225	3225	24	1.000,00	3.500,00	-2.500,00	1.000,00	3.500,00	-2.500,00
	Nachtbus									
1/259000/729000	Sonstige Aufwendungen	2225	3225	24	2.197,68	2.200,00	-2,32	2.197,68	2.200,00	-2,32
SU 22 / 32	Summe Aufwendungen / Auszahlungen operative Gebarung			3.197,68	5.700,00	-2.502,32	3.197,68	5.700,00	-2.502,32	
SA 0 / SA 1	(0) Nettoergebnis (21 - 22) / (1) Geldfluss operative Gebarung (31 - 32)			-3.197,68	-5.700,00	2.502,32	-3.197,68	-5.700,00	2.502,32	
SU 23	Summe Haushaltsrücklagen			0,00	0,00	0,00	0,00	0,00	0,00	
SA00	Nettoergebnis nach Zuw./Entn. Haushaltsrücklagen (Saldo 0 +/- SU23)			-3.197,68	-5.700,00	2.502,32				
Investive Gebarung										
SU 33	Summe Einzahlungen investive Gebarung						0,00	0,00	0,00	
SU 34	Summe Auszahlungen investive Gebarung						0,00	0,00	0,00	
SA2	Saldo (2) Geldfluss aus der Investiven Gebarung (33 - 34)						0,00	0,00	0,00	
SA3	Saldo (3) Nettofinanzierungssaldo (Saldo 1 + Saldo 2)						-3.197,68	-5.700,00	2.502,32	
Finanzierungstätigkeit										
SU 35	Summe Einzahlungen aus der Finanzierungstätigkeit						0,00	0,00	0,00	
SU 36	Summe Auszahlungen aus der Finanzierungstätigkeit						0,00	0,00	0,00	
SA4	Saldo (4) Geldfluss aus der Finanzierungstätigkeit (35 - 36)						0,00	0,00	0,00	
SA5	Saldo (5) Geldfluss aus der voranschlagswirksamen Gebarung (Saldo 3 + Saldo 4)						-3.197,68	-5.700,00	2.502,32	

	MVAG	MVAG	VCQU	Ergebnisrechnung			Finanzierungsrechnung			
				EH	FH		RA 2025	VA 2025	RA - VA	RA 2025
26	Sport und außerschulische Leibeserziehung									
SA 0 / SA 1	(0) Nettoergebnis (21 - 22) / (1) Geldfluss operative Gebarung (31 – 32)			3.093,16	-4.100,00	7.193,16	3.093,16	-4.100,00	7.193,16	
SA00	Nettoergebnis nach Zuw./Entn. Haushaltsrücklagen (Saldo 0 +/- SU23)			3.093,16	-4.100,00	7.193,16				
SA2	Saldo (2) Geldfluss aus der Investiven Gebarung (33 – 34)						0,00	0,00	0,00	
SA3	Saldo (3) Nettofinanzierungssaldo (Saldo 1 + Saldo 2)						3.093,16	-4.100,00	7.193,16	
SA4	Saldo (4) Geldfluss aus der Finanzierungstätigkeit (35 – 36)						0,00	0,00	0,00	
SA5	Saldo (5) Geldfluss aus der voranschlagswirksamen Gebarung (Saldo 3 + Saldo 4)						3.093,16	-4.100,00	7.193,16	
266	Wintersportanlagen									
SA 0 / SA 1	(0) Nettoergebnis (21 - 22) / (1) Geldfluss operative Gebarung (31 – 32)			4.193,16	-3.000,00	7.193,16	4.193,16	-3.000,00	7.193,16	
SA00	Nettoergebnis nach Zuw./Entn. Haushaltsrücklagen (Saldo 0 +/- SU23)			4.193,16	-3.000,00	7.193,16				
SA2	Saldo (2) Geldfluss aus der Investiven Gebarung (33 – 34)						0,00	0,00	0,00	
SA3	Saldo (3) Nettofinanzierungssaldo (Saldo 1 + Saldo 2)						4.193,16	-3.000,00	7.193,16	
SA4	Saldo (4) Geldfluss aus der Finanzierungstätigkeit (35 – 36)						0,00	0,00	0,00	
SA5	Saldo (5) Geldfluss aus der voranschlagswirksamen Gebarung (Saldo 3 + Saldo 4)						4.193,16	-3.000,00	7.193,16	
266000	Sportanlagen									
Operative Gebarung										
2/266000/828000	Rückersätze von Aufwendungen	2116	3116	18	3.439,12	3.400,00	39,12	3.439,12	3.400,00	39,12
2/266000/861100	Transfers von Ländern, Landesfonds und Landeskammern	2121	3121		10.000,00	10.000,00		10.000,00	10.000,00	
2/266000/862000	Transfers von Gemeinden, Gemeindeverbänden (ohne marktbestimmte Tätigkeit) und Gemeindefonds	2121	3121	15	5.000,00		5.000,00	5.000,00		5.000,00
SU 21 / 31	Summe Erträge / Einzahlungen operative Gebarung			18.439,12	13.400,00	5.039,12	18.439,12	13.400,00	5.039,12	
1/266000/600100	Strom SVO	2222	3222	24	4.818,81	9.200,00	-4.381,19	4.818,81	9.200,00	-4.381,19
1/266000/600101	Strom EHCO	2222	3222		3.019,74	2.800,00	219,74	3.019,74	2.800,00	219,74
1/266000/600102	Strom Tennis	2222	3222		2.671,32	300,00	2.371,32	2.671,32	300,00	2.371,32
1/266000/619000	Instandhaltung von Sonderanlagen	2224	3224	24		200,00	-200,00		200,00	-200,00
1/266000/700000	Pachtzinse	2223	3223	24	3.520,46	3.500,00	20,46	3.520,46	3.500,00	20,46
1/266000/710000	Öffentliche Abgaben, ohne Gebühren gemäß FAG	2225	3225	24	173,23	200,00	-26,77	173,23	200,00	-26,77
1/266000/720109	Kostenbeiträge Wirtschaftshof Arbeiter	2225	3225	24	42,40		42,40	42,40		42,40
1/266000/728000	Entgelte für sonstige Leistungen	2225	3225	24		200,00	-200,00		200,00	-200,00
SU 22 / 32	Summe Aufwendungen / Auszahlungen operative Gebarung			14.245,96	16.400,00	-2.154,04	14.245,96	16.400,00	-2.154,04	
SA 0 / SA 1	(0) Nettoergebnis (21 - 22) / (1) Geldfluss operative Gebarung (31 – 32)			4.193,16	-3.000,00	7.193,16	4.193,16	-3.000,00	7.193,16	
SU 23	Summe Haushaltsrücklagen			0,00	0,00	0,00	0,00	0,00	0,00	
SA00	Nettoergebnis nach Zuw./Entn. Haushaltsrücklagen (Saldo 0 +/- SU23)			4.193,16	-3.000,00	7.193,16				
Investive Gebarung										

	MVAG	MVAG	VCQU	Ergebnisrechnung			Finanzierungsrechnung			
				EH	FH		RA 2025	VA 2025	RA - VA	RA 2025
SU 33								0,00	0,00	0,00
SU 34								0,00	0,00	0,00
SA2								0,00	0,00	0,00
SA3								4.193,16	-3.000,00	7.193,16
Finanzierungstätigkeit										
SU 35								0,00	0,00	0,00
SU 36								0,00	0,00	0,00
SA4								0,00	0,00	0,00
SA5								4.193,16	-3.000,00	7.193,16

	MVAG EH	MVAG FH	VCQU	Ergebnisrechnung			Finanzierungsrechnung		
				RA 2025	VA 2025	RA - VA	RA 2025	VA 2025	RA - VA
269	Sonstige Einrichtungen und Maßnahmen								
SA 0 / SA 1	(0) Nettoergebnis (21 - 22) / (1) Geldfluss operative Gebarung (31 – 32)			-1.100,00	-1.100,00	0,00	-1.100,00	-1.100,00	0,00
SA00	Nettoergebnis nach Zuw./Entn. Haushaltsrücklagen (Saldo 0 +/- SU23)			-1.100,00	-1.100,00	0,00			
SA2	Saldo (2) Geldfluss aus der Investiven Gebarung (33 – 34)						0,00	0,00	0,00
SA3	Saldo (3) Nettofinanzierungssaldo (Saldo 1 + Saldo 2)						-1.100,00	-1.100,00	0,00
SA4	Saldo (4) Geldfluss aus der Finanzierungstätigkeit (35 – 36)						0,00	0,00	0,00
SA5	Saldo (5) Geldfluss aus der voranschlagswirksamen Gebarung (Saldo 3 + Saldo 4)						-1.100,00	-1.100,00	0,00
269000	Sonstige Einrichtungen und Maßnahmen "Sportvereine"								
Operative Gebarung									
SU 21 / 31	Summe Erträge / Einzahlungen operative Gebarung			0,00	0,00	0,00	0,00	0,00	0,00
1/269000/757100	Subvention an Vereine		2234 3234 27	1.100,00	1.100,00		1.100,00	1.100,00	
SU 22 / 32	Summe Aufwendungen / Auszahlungen operative Gebarung			1.100,00	1.100,00	0,00	1.100,00	1.100,00	0,00
SA 0 / SA 1	(0) Nettoergebnis (21 - 22) / (1) Geldfluss operative Gebarung (31 – 32)			-1.100,00	-1.100,00	0,00	-1.100,00	-1.100,00	0,00
SU 23	Summe Haushaltsrücklagen			0,00	0,00	0,00	0,00	0,00	0,00
SA00	Nettoergebnis nach Zuw./Entn. Haushaltsrücklagen (Saldo 0 +/- SU23)			-1.100,00	-1.100,00	0,00			
Investive Gebarung									
SU 33	Summe Einzahlungen investive Gebarung						0,00	0,00	0,00
SU 34	Summe Auszahlungen investive Gebarung						0,00	0,00	0,00
SA2	Saldo (2) Geldfluss aus der Investiven Gebarung (33 – 34)						0,00	0,00	0,00
SA3	Saldo (3) Nettofinanzierungssaldo (Saldo 1 + Saldo 2)						-1.100,00	-1.100,00	0,00
Finanzierungstätigkeit									
SU 35	Summe Einzahlungen aus der Finanzierungstätigkeit						0,00	0,00	0,00
SU 36	Summe Auszahlungen aus der Finanzierungstätigkeit						0,00	0,00	0,00
SA4	Saldo (4) Geldfluss aus der Finanzierungstätigkeit (35 – 36)						0,00	0,00	0,00
SA5	Saldo (5) Geldfluss aus der voranschlagswirksamen Gebarung (Saldo 3 + Saldo 4)						-1.100,00	-1.100,00	0,00

	MVAG EH	MVAG FH	VCQU	Ergebnisrechnung			Finanzierungsrechnung			
				RA 2025	VA 2025	RA - VA	RA 2025	VA 2025	RA - VA	
27	Erwachsenenbildung									
SA 0 / SA 1	(0) Nettoergebnis (21 - 22) / (1) Geldfluss operative Gebarung (31 – 32)			-1.195,00	-1.300,00	105,00	-1.195,00	-1.300,00	105,00	
SA00	Nettoergebnis nach Zuw./Entn. Haushaltsrücklagen (Saldo 0 +/- SU23)			-1.195,00	-1.300,00	105,00				
SA2	Saldo (2) Geldfluss aus der Investiven Gebarung (33 – 34)						0,00	0,00	0,00	
SA3	Saldo (3) Nettofinanzierungssaldo (Saldo 1 + Saldo 2)						-1.195,00	-1.300,00	105,00	
SA4	Saldo (4) Geldfluss aus der Finanzierungstätigkeit (35 – 36)						0,00	0,00	0,00	
SA5	Saldo (5) Geldfluss aus der voranschlagswirksamen Gebarung (Saldo 3 + Saldo 4)						-1.195,00	-1.300,00	105,00	
273	Volksbüchereien									
SA 0 / SA 1	(0) Nettoergebnis (21 - 22) / (1) Geldfluss operative Gebarung (31 – 32)			-1.195,00	-1.300,00	105,00	-1.195,00	-1.300,00	105,00	
SA00	Nettoergebnis nach Zuw./Entn. Haushaltsrücklagen (Saldo 0 +/- SU23)			-1.195,00	-1.300,00	105,00				
SA2	Saldo (2) Geldfluss aus der Investiven Gebarung (33 – 34)						0,00	0,00	0,00	
SA3	Saldo (3) Nettofinanzierungssaldo (Saldo 1 + Saldo 2)						-1.195,00	-1.300,00	105,00	
SA4	Saldo (4) Geldfluss aus der Finanzierungstätigkeit (35 – 36)						0,00	0,00	0,00	
SA5	Saldo (5) Geldfluss aus der voranschlagswirksamen Gebarung (Saldo 3 + Saldo 4)						-1.195,00	-1.300,00	105,00	
273000	Volksbüchereien									
Operative Gebarung										
SU 21 / 31	Summe Erträge / Einzahlungen operative Gebarung			0,00	0,00	0,00	0,00	0,00	0,00	
1/273000/757000	Unterstützungsbeitrag Bibliothek Dellach	2234	3234	27	1.195,00	1.300,00	-105,00	1.195,00	1.300,00	-105,00
	lfd. Transferzahlung									
SU 22 / 32	Summe Aufwendungen / Auszahlungen operative Gebarung			1.195,00	1.300,00	-105,00	1.195,00	1.300,00	-105,00	
SA 0 / SA 1	(0) Nettoergebnis (21 - 22) / (1) Geldfluss operative Gebarung (31 – 32)			-1.195,00	-1.300,00	105,00	-1.195,00	-1.300,00	105,00	
SU 23	Summe Haushaltsrücklagen			0,00	0,00	0,00	0,00	0,00	0,00	
SA00	Nettoergebnis nach Zuw./Entn. Haushaltsrücklagen (Saldo 0 +/- SU23)			-1.195,00	-1.300,00	105,00				
Investive Gebarung										
SU 33	Summe Einzahlungen investive Gebarung						0,00	0,00	0,00	
SU 34	Summe Auszahlungen investive Gebarung						0,00	0,00	0,00	
SA2	Saldo (2) Geldfluss aus der Investiven Gebarung (33 – 34)						0,00	0,00	0,00	
SA3	Saldo (3) Nettofinanzierungssaldo (Saldo 1 + Saldo 2)						-1.195,00	-1.300,00	105,00	
Finanzierungstätigkeit										
SU 35	Summe Einzahlungen aus der Finanzierungstätigkeit						0,00	0,00	0,00	
SU 36	Summe Auszahlungen aus der Finanzierungstätigkeit						0,00	0,00	0,00	
SA4	Saldo (4) Geldfluss aus der Finanzierungstätigkeit (35 – 36)						0,00	0,00	0,00	
SA5	Saldo (5) Geldfluss aus der voranschlagswirksamen Gebarung (Saldo 3 + Saldo 4)						-1.195,00	-1.300,00	105,00	

		MVAG	MVAG	VCQU	Ergebnisrechnung			Finanzierungsrechnung		
		EH	FH		RA 2025	VA 2025	RA - VA	RA 2025	VA 2025	RA - VA
3 Kunst, Kultur und Kultus										
SA 0 / SA 1	(0) Nettoergebnis (21 - 22) / (1) Geldfluss operative Gebarung (31 – 32)				-69.016,65	-68.800,00	-216,65	-71.609,07	-71.400,00	-209,07
SA00	Nettoergebnis nach Zuw./Entn. Haushaltsrücklagen (Saldo 0 +/- SU23)				-49.016,65	-48.800,00	-216,65			
SA2	Saldo (2) Geldfluss aus der Investiven Gebarung (33 – 34)							0,00	0,00	0,00
SA3	Saldo (3) Nettofinanzierungssaldo (Saldo 1 + Saldo 2)							-71.609,07	-71.400,00	-209,07
SA4	Saldo (4) Geldfluss aus der Finanzierungstätigkeit (35 – 36)							0,00	0,00	0,00
SA5	Saldo (5) Geldfluss aus der voranschlagswirksamen Gebarung (Saldo 3 + Saldo 4)							-71.609,07	-71.400,00	-209,07
32 Musik und darstellende Kunst										
SA 0 / SA 1	(0) Nettoergebnis (21 - 22) / (1) Geldfluss operative Gebarung (31 – 32)				-12.396,62	-12.900,00	503,38	-12.396,62	-12.900,00	503,38
SA00	Nettoergebnis nach Zuw./Entn. Haushaltsrücklagen (Saldo 0 +/- SU23)				-12.396,62	-12.900,00	503,38			
SA2	Saldo (2) Geldfluss aus der Investiven Gebarung (33 – 34)							0,00	0,00	0,00
SA3	Saldo (3) Nettofinanzierungssaldo (Saldo 1 + Saldo 2)							-12.396,62	-12.900,00	503,38
SA4	Saldo (4) Geldfluss aus der Finanzierungstätigkeit (35 – 36)							0,00	0,00	0,00
SA5	Saldo (5) Geldfluss aus der voranschlagswirksamen Gebarung (Saldo 3 + Saldo 4)							-12.396,62	-12.900,00	503,38
322 Maßnahmen zur Förderung der Musikpflege										
SA 0 / SA 1	(0) Nettoergebnis (21 - 22) / (1) Geldfluss operative Gebarung (31 – 32)				-12.246,62	-12.700,00	453,38	-12.246,62	-12.700,00	453,38
SA00	Nettoergebnis nach Zuw./Entn. Haushaltsrücklagen (Saldo 0 +/- SU23)				-12.246,62	-12.700,00	453,38			
SA2	Saldo (2) Geldfluss aus der Investiven Gebarung (33 – 34)							0,00	0,00	0,00
SA3	Saldo (3) Nettofinanzierungssaldo (Saldo 1 + Saldo 2)							-12.246,62	-12.700,00	453,38
SA4	Saldo (4) Geldfluss aus der Finanzierungstätigkeit (35 – 36)							0,00	0,00	0,00
SA5	Saldo (5) Geldfluss aus der voranschlagswirksamen Gebarung (Saldo 3 + Saldo 4)							-12.246,62	-12.700,00	453,38
322000 Maßnahmen zur Förderung der Musikpflege										
Operative Gebarung										
SU 21 / 31	Summe Erträge / Einzahlungen operative Gebarung				0,00	0,00	0,00	0,00	0,00	0,00
1/322000/600100	Strom	2222	3222	24	3.342,00	3.500,00	-158,00	3.342,00	3.500,00	-158,00
1/322000/757100	Subvention an Vereine	2234	3234	27	4.620,00	4.700,00	-80,00	4.620,00	4.700,00	-80,00
1/322000/757120	Beitrag Musikschule	2234	3234	27	4.284,62	4.500,00	-215,38	4.284,62	4.500,00	-215,38
SU 22 / 32	Summe Aufwendungen / Auszahlungen operative Gebarung				12.246,62	12.700,00	-453,38	12.246,62	12.700,00	-453,38
SA 0 / SA 1	(0) Nettoergebnis (21 - 22) / (1) Geldfluss operative Gebarung (31 – 32)				-12.246,62	-12.700,00	453,38	-12.246,62	-12.700,00	453,38
SU 23	Summe Haushaltsrücklagen				0,00	0,00	0,00	0,00	0,00	0,00
SA00	Nettoergebnis nach Zuw./Entn. Haushaltsrücklagen (Saldo 0 +/- SU23)				-12.246,62	-12.700,00	453,38			
Investive Gebarung										
SU 33	Summe Einzahlungen investive Gebarung							0,00	0,00	0,00
SU 34	Summe Auszahlungen investive Gebarung							0,00	0,00	0,00
SA2	Saldo (2) Geldfluss aus der Investiven Gebarung (33 – 34)							0,00	0,00	0,00
SA3	Saldo (3) Nettofinanzierungssaldo (Saldo 1 + Saldo 2)							-12.246,62	-12.700,00	453,38

	MVAG MVAG VCQU		Ergebnisrechnung			Finanzierungsrechnung		
	EH	FH	RA 2025	VA 2025	RA - VA	RA 2025	VA 2025	RA - VA
Finanzierungstätigkeit								
SU 35		Summe Einzahlungen aus der Finanzierungstätigkeit				0,00	0,00	0,00
SU 36		Summe Auszahlungen aus der Finanzierungstätigkeit				0,00	0,00	0,00
SA4		Saldo (4) Geldfluss aus der Finanzierungstätigkeit (35 – 36)				0,00	0,00	0,00
SA5		Saldo (5) Geldfluss aus der voranschlagswirksamen Gebarung (Saldo 3 + Saldo 4)				-12.246,62	-12.700,00	453,38

	MVAG	MVAG	VCQU	Ergebnisrechnung			Finanzierungsrechnung		
				EH	FH	RA 2025	VA 2025	RA - VA	RA 2025
324	Maßnahmen zur Förderung der darstellenden Kunst								
SA 0 / SA 1	(0) Nettoergebnis (21 - 22) / (1) Geldfluss operative Gebarung (31 – 32)			-150,00	-200,00	50,00	-150,00	-200,00	50,00
SA00	Nettoergebnis nach Zuw./Entn. Haushaltsrücklagen (Saldo 0 +/- SU23)			-150,00	-200,00	50,00			
SA2	Saldo (2) Geldfluss aus der Investiven Gebarung (33 – 34)						0,00	0,00	0,00
SA3	Saldo (3) Nettofinanzierungssaldo (Saldo 1 + Saldo 2)						-150,00	-200,00	50,00
SA4	Saldo (4) Geldfluss aus der Finanzierungstätigkeit (35 – 36)						0,00	0,00	0,00
SA5	Saldo (5) Geldfluss aus der voranschlagswirksamen Gebarung (Saldo 3 + Saldo 4)						-150,00	-200,00	50,00
324000	Maßnahmen zur Förderung der darstellenden Kunst								
Operative Gebarung									
SU 21 / 31	Summe Erträge / Einzahlungen operative Gebarung			0,00	0,00	0,00	0,00	0,00	0,00
1/324000/757100	Subvention an Vereine	2234	3234 27	150,00	200,00	-50,00	150,00	200,00	-50,00
SU 22 / 32	Summe Aufwendungen / Auszahlungen operative Gebarung			150,00	200,00	-50,00	150,00	200,00	-50,00
SA 0 / SA 1	(0) Nettoergebnis (21 - 22) / (1) Geldfluss operative Gebarung (31 – 32)			-150,00	-200,00	50,00	-150,00	-200,00	50,00
SU 23	Summe Haushaltsrücklagen			0,00	0,00	0,00	0,00	0,00	0,00
SA00	Nettoergebnis nach Zuw./Entn. Haushaltsrücklagen (Saldo 0 +/- SU23)			-150,00	-200,00	50,00			
Investive Gebarung									
SU 33	Summe Einzahlungen investive Gebarung						0,00	0,00	0,00
SU 34	Summe Auszahlungen investive Gebarung						0,00	0,00	0,00
SA2	Saldo (2) Geldfluss aus der Investiven Gebarung (33 – 34)						0,00	0,00	0,00
SA3	Saldo (3) Nettofinanzierungssaldo (Saldo 1 + Saldo 2)						-150,00	-200,00	50,00
Finanzierungstätigkeit									
SU 35	Summe Einzahlungen aus der Finanzierungstätigkeit						0,00	0,00	0,00
SU 36	Summe Auszahlungen aus der Finanzierungstätigkeit						0,00	0,00	0,00
SA4	Saldo (4) Geldfluss aus der Finanzierungstätigkeit (35 – 36)						0,00	0,00	0,00
SA5	Saldo (5) Geldfluss aus der voranschlagswirksamen Gebarung (Saldo 3 + Saldo 4)						-150,00	-200,00	50,00

	MVAG EH	MVAG FH	VCQU	Ergebnisrechnung			Finanzierungsrechnung			
				RA 2025	VA 2025	RA - VA	RA 2025	VA 2025	RA - VA	
36	Heimatspflege									
SA 0 / SA 1	(0) Nettoergebnis (21 - 22) / (1) Geldfluss operative Gebarung (31 – 32)			-56.620,03	-55.900,00	-720,03	-59.212,45	-58.500,00	-712,45	
SA00	Nettoergebnis nach Zuw./Entn. Haushaltsrücklagen (Saldo 0 +/- SU23)			-36.620,03	-35.900,00	-720,03				
SA2	Saldo (2) Geldfluss aus der Investiven Gebarung (33 – 34)						0,00	0,00	0,00	
SA3	Saldo (3) Nettofinanzierungssaldo (Saldo 1 + Saldo 2)						-59.212,45	-58.500,00	-712,45	
SA4	Saldo (4) Geldfluss aus der Finanzierungstätigkeit (35 – 36)						0,00	0,00	0,00	
SA5	Saldo (5) Geldfluss aus der voranschlagswirksamen Gebarung (Saldo 3 + Saldo 4)						-59.212,45	-58.500,00	-712,45	
361	Nichtwissenschaftliche Archive									
SA 0 / SA 1	(0) Nettoergebnis (21 - 22) / (1) Geldfluss operative Gebarung (31 – 32)			0,00	-400,00	400,00	-2.600,00	-3.000,00	400,00	
SA00	Nettoergebnis nach Zuw./Entn. Haushaltsrücklagen (Saldo 0 +/- SU23)			0,00	-400,00	400,00				
SA2	Saldo (2) Geldfluss aus der Investiven Gebarung (33 – 34)						0,00	0,00	0,00	
SA3	Saldo (3) Nettofinanzierungssaldo (Saldo 1 + Saldo 2)						-2.600,00	-3.000,00	400,00	
SA4	Saldo (4) Geldfluss aus der Finanzierungstätigkeit (35 – 36)						0,00	0,00	0,00	
SA5	Saldo (5) Geldfluss aus der voranschlagswirksamen Gebarung (Saldo 3 + Saldo 4)						-2.600,00	-3.000,00	400,00	
361000	Nichtwissenschaftliche Archive									
Operative Gebarung										
SU 21 / 31	Summe Erträge / Einzahlungen operative Gebarung			0,00	0,00	0,00	0,00	0,00	0,00	
1/361000/457000	Druckwerke	2221	3221	23		400,00	-400,00		400,00	-400,00
1/361000/728000	Entgelte für sonstige Leistungen	2225	3225					2.600,00	2.600,00	
SU 22 / 32	Summe Aufwendungen / Auszahlungen operative Gebarung			0,00	400,00	-400,00	2.600,00	3.000,00	-400,00	
SA 0 / SA 1	(0) Nettoergebnis (21 - 22) / (1) Geldfluss operative Gebarung (31 – 32)			0,00	-400,00	400,00	-2.600,00	-3.000,00	400,00	
SU 23	Summe Haushaltsrücklagen			0,00	0,00	0,00	0,00	0,00	0,00	
SA00	Nettoergebnis nach Zuw./Entn. Haushaltsrücklagen (Saldo 0 +/- SU23)			0,00	-400,00	400,00				
Investive Gebarung										
SU 33	Summe Einzahlungen investive Gebarung						0,00	0,00	0,00	
SU 34	Summe Auszahlungen investive Gebarung						0,00	0,00	0,00	
SA2	Saldo (2) Geldfluss aus der Investiven Gebarung (33 – 34)						0,00	0,00	0,00	
SA3	Saldo (3) Nettofinanzierungssaldo (Saldo 1 + Saldo 2)						-2.600,00	-3.000,00	400,00	
Finanzierungstätigkeit										
SU 35	Summe Einzahlungen aus der Finanzierungstätigkeit						0,00	0,00	0,00	
SU 36	Summe Auszahlungen aus der Finanzierungstätigkeit						0,00	0,00	0,00	
SA4	Saldo (4) Geldfluss aus der Finanzierungstätigkeit (35 – 36)						0,00	0,00	0,00	
SA5	Saldo (5) Geldfluss aus der voranschlagswirksamen Gebarung (Saldo 3 + Saldo 4)						-2.600,00	-3.000,00	400,00	

		MVAG			Ergebnisrechnung			Finanzierungsrechnung		
		EH	FH	VCQU	RA 2025	VA 2025	RA - VA	RA 2025	VA 2025	RA - VA
362	Denkmalpflege									
SA 0 / SA 1	(0) Nettoergebnis (21 - 22) / (1) Geldfluss operative Gebarung (31 – 32)				-12.741,24	-11.600,00	-1.141,24	-12.733,66	-11.600,00	-1.133,66
SA00	Nettoergebnis nach Zuw./Entn. Haushaltsrücklagen (Saldo 0 +/- SU23)				-12.741,24	-11.600,00	-1.141,24			
SA2	Saldo (2) Geldfluss aus der Investiven Gebarung (33 – 34)							0,00	0,00	0,00
SA3	Saldo (3) Nettofinanzierungssaldo (Saldo 1 + Saldo 2)							-12.733,66	-11.600,00	-1.133,66
SA4	Saldo (4) Geldfluss aus der Finanzierungstätigkeit (35 – 36)							0,00	0,00	0,00
SA5	Saldo (5) Geldfluss aus der voranschlagswirksamen Gebarung (Saldo 3 + Saldo 4)							-12.733,66	-11.600,00	-1.133,66
362000	Denkmalpflege									
Operative Gebarung										
2/362000/813000	Erträge aus der Auflösung von Investitionszuschüssen (Kapitaltransfers)		2127		0,02	100,00	-99,98			
SU 21 / 31	Summe Erträge / Einzahlungen operative Gebarung				0,02	100,00	-99,98	0,00	0,00	0,00
1/362000/400000	Geringwert.Wirtschaftsgüter	2221	3221	23	230,40	300,00	-69,60	230,40	300,00	-69,60
1/362000/600100	Strom	2222	3222	24	274,74	200,00	74,74	274,74	200,00	74,74
1/362000/614000	Instandhaltung von Gebäuden	2224	3224	24		400,00	-400,00		400,00	-400,00
1/362000/670000	Versicherungen	2222	3222	24	600,35	600,00	0,35	600,35	600,00	0,35
1/362000/680300	Planmäßige Abschreibung - Gebäude und Bauten	2226			0,02	100,00	-99,98			
1/362000/720109	Kostenbeiträge Wirtschaftshof Arbeiter	2225	3225	24	2.628,80	1.600,00	1.028,80	2.628,80	1.600,00	1.028,80
1/362000/720209	Kostenbeiträge Wirtschaftshof - Maschinen Leistungen	2225	3225	24	1.060,00	1.100,00	-40,00	1.060,00	1.100,00	-40,00
1/362000/728000	Entgelte für sonstige Leistungen	2225	3225	24	3.375,87	3.400,00	-24,13	3.368,29	3.400,00	-31,71
SU 22 / 32	Summe Aufwendungen / Auszahlungen operative Gebarung				8.170,18	7.700,00	470,18	8.162,58	7.600,00	562,58
SA 0 / SA 1	(0) Nettoergebnis (21 - 22) / (1) Geldfluss operative Gebarung (31 – 32)				-8.170,16	-7.600,00	-570,16	-8.162,58	-7.600,00	-562,58
SU 23	Summe Haushaltsrücklagen				0,00	0,00	0,00	0,00	0,00	0,00
SA00	Nettoergebnis nach Zuw./Entn. Haushaltsrücklagen (Saldo 0 +/- SU23)				-8.170,16	-7.600,00	-570,16			
Investive Gebarung										
SU 33	Summe Einzahlungen investive Gebarung							0,00	0,00	0,00
SU 34	Summe Auszahlungen investive Gebarung							0,00	0,00	0,00
SA2	Saldo (2) Geldfluss aus der Investiven Gebarung (33 – 34)							0,00	0,00	0,00
SA3	Saldo (3) Nettofinanzierungssaldo (Saldo 1 + Saldo 2)							-8.162,58	-7.600,00	-562,58
Finanzierungstätigkeit										
SU 35	Summe Einzahlungen aus der Finanzierungstätigkeit							0,00	0,00	0,00
SU 36	Summe Auszahlungen aus der Finanzierungstätigkeit							0,00	0,00	0,00
SA4	Saldo (4) Geldfluss aus der Finanzierungstätigkeit (35 – 36)							0,00	0,00	0,00
SA5	Saldo (5) Geldfluss aus der voranschlagswirksamen Gebarung (Saldo 3 + Saldo 4)							-8.162,58	-7.600,00	-562,58
362003	Sanierung Ruine Hohenburg 2025 Sofortmassnahme									

	MVAG	MVAG	VCQU	Ergebnisrechnung			Finanzierungsrechnung		
				EH	FH	RA 2025	VA 2025	RA - VA	RA 2025
Operative Gebarung									
2/362003/860001	KIG- Mittel (Transfers von Bund, Bundesfonds und Bundeskammern)	2121	3121	14.060,92	14.100,00	-39,08	14.060,92	14.100,00	-39,08
2/362003/861100	Transfers von Ländern, Landesfonds und Landeskammern	2121	3121	8.736,84	8.700,00	36,84	8.736,84	8.700,00	36,84
SU 21 / 31	Summe Erträge / Einzahlungen operative Gebarung			22.797,76	22.800,00	-2,24	22.797,76	22.800,00	-2,24
1/362003/614000	Instandhaltung von sonstigen Anlagen	2224	3224	22.707,52	22.700,00	7,52	22.707,52	22.700,00	7,52
1/362003/728000	Entgelte für sonstige Leistungen	2225	3225	457,29	100,00	357,29	457,29	100,00	357,29
SU 22 / 32	Summe Aufwendungen / Auszahlungen operative Gebarung			23.164,81	22.800,00	364,81	23.164,81	22.800,00	364,81
SA 0 / SA 1	(0) Nettoergebnis (21 - 22) / (1) Geldfluss operative Gebarung (31 - 32)			-367,05	0,00	-367,05	-367,05	0,00	-367,05
SU 23	Summe Haushaltsrücklagen			0,00	0,00	0,00	0,00	0,00	0,00
SA00	Nettoergebnis nach Zuw./Entn. Haushaltsrücklagen (Saldo 0 +/- SU23)			-367,05	0,00	-367,05			
Investive Gebarung									
SU 33	Summe Einzahlungen investive Gebarung						0,00	0,00	0,00
SU 34	Summe Auszahlungen investive Gebarung						0,00	0,00	0,00
SA2	Saldo (2) Geldfluss aus der Investiven Gebarung (33 - 34)						0,00	0,00	0,00
SA3	Saldo (3) Nettofinanzierungssaldo (Saldo 1 + Saldo 2)						-367,05	0,00	-367,05
Finanzierungstätigkeit									
SU 35	Summe Einzahlungen aus der Finanzierungstätigkeit						0,00	0,00	0,00
SU 36	Summe Auszahlungen aus der Finanzierungstätigkeit						0,00	0,00	0,00
SA4	Saldo (4) Geldfluss aus der Finanzierungstätigkeit (35 - 36)						0,00	0,00	0,00
SA5	Saldo (5) Geldfluss aus der voranschlagswirksamen Gebarung (Saldo 3 + Saldo 4)						-367,05	0,00	-367,05
362004	Sanierung Ruine Hohenburg 2025-2026								
Operative Gebarung									
SU 21 / 31	Summe Erträge / Einzahlungen operative Gebarung			0,00	0,00	0,00	0,00	0,00	0,00
1/362004/614000	Instandhaltung von Gebäuden und Bauten	2224	3224	4.204,03	4.000,00	204,03	4.204,03	4.000,00	204,03
SU 22 / 32	Summe Aufwendungen / Auszahlungen operative Gebarung			4.204,03	4.000,00	204,03	4.204,03	4.000,00	204,03
SA 0 / SA 1	(0) Nettoergebnis (21 - 22) / (1) Geldfluss operative Gebarung (31 - 32)			-4.204,03	-4.000,00	-204,03	-4.204,03	-4.000,00	-204,03
SU 23	Summe Haushaltsrücklagen			0,00	0,00	0,00	0,00	0,00	0,00
SA00	Nettoergebnis nach Zuw./Entn. Haushaltsrücklagen (Saldo 0 +/- SU23)			-4.204,03	-4.000,00	-204,03			
Investive Gebarung									
SU 33	Summe Einzahlungen investive Gebarung						0,00	0,00	0,00
SU 34	Summe Auszahlungen investive Gebarung						0,00	0,00	0,00
SA2	Saldo (2) Geldfluss aus der Investiven Gebarung (33 - 34)						0,00	0,00	0,00
SA3	Saldo (3) Nettofinanzierungssaldo (Saldo 1 + Saldo 2)						-4.204,03	-4.000,00	-204,03
Finanzierungstätigkeit									

	MVAG MVAG VCQU		Ergebnisrechnung			Finanzierungsrechnung		
	EH	FH	RA 2025	VA 2025	RA - VA	RA 2025	VA 2025	RA - VA
SU 35		Summe Einzahlungen aus der Finanzierungstätigkeit				0,00	0,00	0,00
SU 36		Summe Auszahlungen aus der Finanzierungstätigkeit				0,00	0,00	0,00
SA4		Saldo (4) Geldfluss aus der Finanzierungstätigkeit (35 – 36)				0,00	0,00	0,00
SA5		Saldo (5) Geldfluss aus der voranschlagswirksamen Gebarung (Saldo 3 + Saldo 4)				-4.204,03	-4.000,00	-204,03

	MVAG EH	MVAG FH	VCQU	Ergebnisrechnung			Finanzierungsrechnung		
				RA 2025	VA 2025	RA - VA	RA 2025	VA 2025	RA - VA
363	Altstadterhaltung und Ortsbildpflege								
SA 0 / SA 1	(0) Nettoergebnis (21 - 22) / (1) Geldfluss operative Gebarung (31 – 32)			-22.449,90	-22.200,00	-249,90	-22.449,90	-22.200,00	-249,90
SA00	Nettoergebnis nach Zuw./Entn. Haushaltsrücklagen (Saldo 0 +/- SU23)			-22.449,90	-22.200,00	-249,90			
SA2	Saldo (2) Geldfluss aus der Investiven Gebarung (33 – 34)						0,00	0,00	0,00
SA3	Saldo (3) Nettofinanzierungssaldo (Saldo 1 + Saldo 2)						-22.449,90	-22.200,00	-249,90
SA4	Saldo (4) Geldfluss aus der Finanzierungstätigkeit (35 – 36)						0,00	0,00	0,00
SA5	Saldo (5) Geldfluss aus der voranschlagswirksamen Gebarung (Saldo 3 + Saldo 4)						-22.449,90	-22.200,00	-249,90
363000	Altstadterhaltung und Ortsbildpflege								
Operative Gebarung									
SU 21 / 31	Summe Erträge / Einzahlungen operative Gebarung			0,00	0,00	0,00	0,00	0,00	0,00
1/363000/710000	Öffentliche Abgaben			2225	3225	24	3.173,10	3.300,00	-126,90
1/363000/720109	Kostenbeiträge Wirtschaftshof Arbeiter			2225	3225	24	15.984,80	16.000,00	-15,20
1/363000/720209	Kostenbeiträge Wirtschaftshof - Maschinen Leistungen			2225	3225	24	1.840,00	1.400,00	440,00
1/363000/728000	Entgelte f.sonst.Leist. v.Gewerbetr			2225	3225	24	1.452,00	1.500,00	-48,00
SU 22 / 32	Summe Aufwendungen / Auszahlungen operative Gebarung			22.449,90	22.200,00	249,90	22.449,90	22.200,00	249,90
SA 0 / SA 1	(0) Nettoergebnis (21 - 22) / (1) Geldfluss operative Gebarung (31 – 32)			-22.449,90	-22.200,00	-249,90	-22.449,90	-22.200,00	-249,90
SU 23	Summe Haushaltsrücklagen			0,00	0,00	0,00	0,00	0,00	0,00
SA00	Nettoergebnis nach Zuw./Entn. Haushaltsrücklagen (Saldo 0 +/- SU23)			-22.449,90	-22.200,00	-249,90			
Investive Gebarung									
SU 33	Summe Einzahlungen investive Gebarung						0,00	0,00	0,00
SU 34	Summe Auszahlungen investive Gebarung						0,00	0,00	0,00
SA2	Saldo (2) Geldfluss aus der Investiven Gebarung (33 – 34)						0,00	0,00	0,00
SA3	Saldo (3) Nettofinanzierungssaldo (Saldo 1 + Saldo 2)						-22.449,90	-22.200,00	-249,90
Finanzierungstätigkeit									
SU 35	Summe Einzahlungen aus der Finanzierungstätigkeit						0,00	0,00	0,00
SU 36	Summe Auszahlungen aus der Finanzierungstätigkeit						0,00	0,00	0,00
SA4	Saldo (4) Geldfluss aus der Finanzierungstätigkeit (35 – 36)						0,00	0,00	0,00
SA5	Saldo (5) Geldfluss aus der voranschlagswirksamen Gebarung (Saldo 3 + Saldo 4)						-22.449,90	-22.200,00	-249,90

		MVAG		VCQU	Ergebnisrechnung			Finanzierungsrechnung		
		EH	FH		RA 2025	VA 2025	RA - VA	RA 2025	VA 2025	RA - VA
369	Sonstige Einrichtungen und Maßnahmen									
SA 0 / SA 1	(0) Nettoergebnis (21 - 22) / (1) Geldfluss operative Gebarung (31 – 32)				-21.428,89	-21.700,00	271,11	-21.428,89	-21.700,00	271,11
SA00	Nettoergebnis nach Zuw./Entn. Haushaltsrücklagen (Saldo 0 +/- SU23)				-1.428,89	-1.700,00	271,11			
SA2	Saldo (2) Geldfluss aus der Investiven Gebarung (33 – 34)							0,00	0,00	0,00
SA3	Saldo (3) Nettofinanzierungssaldo (Saldo 1 + Saldo 2)							-21.428,89	-21.700,00	271,11
SA4	Saldo (4) Geldfluss aus der Finanzierungstätigkeit (35 – 36)							0,00	0,00	0,00
SA5	Saldo (5) Geldfluss aus der voranschlagswirksamen Gebarung (Saldo 3 + Saldo 4)							-21.428,89	-21.700,00	271,11
369000	Sonstige Einrichtungen und Maßnahmen "Heimat- und Brauchtumspflege"									
Operative Gebarung										
2/369000/829000	Sonstige Erträge	2116	3116		80,00	100,00	-20,00	80,00	100,00	-20,00
SU 21 / 31	Summe Erträge / Einzahlungen operative Gebarung				80,00	100,00	-20,00	80,00	100,00	-20,00
1/369000/600100	Strom Perchtenverein	2222	3222		1.569,52	1.800,00	-230,48	1.569,52	1.800,00	-230,48
1/369000/728000	Entgelte für sonstige Leistungen	2225	3225		19.939,37	20.000,00	-60,63	19.939,37	20.000,00	-60,63
SU 22 / 32	Summe Aufwendungen / Auszahlungen operative Gebarung				21.508,89	21.800,00	-291,11	21.508,89	21.800,00	-291,11
SA 0 / SA 1	(0) Nettoergebnis (21 - 22) / (1) Geldfluss operative Gebarung (31 – 32)				-21.428,89	-21.700,00	271,11	-21.428,89	-21.700,00	271,11
2/369000/894000	Entnahmen von zweckgebundenen Haushaltsrücklagen	2301			20.000,00	20.000,00				
SU 23	Summe Haushaltsrücklagen				20.000,00	20.000,00	0,00	0,00	0,00	0,00
SA00	Nettoergebnis nach Zuw./Entn. Haushaltsrücklagen (Saldo 0 +/- SU23)				-1.428,89	-1.700,00	271,11			
Investive Gebarung										
SU 33	Summe Einzahlungen investive Gebarung							0,00	0,00	0,00
SU 34	Summe Auszahlungen investive Gebarung							0,00	0,00	0,00
SA2	Saldo (2) Geldfluss aus der Investiven Gebarung (33 – 34)							0,00	0,00	0,00
SA3	Saldo (3) Nettofinanzierungssaldo (Saldo 1 + Saldo 2)							-21.428,89	-21.700,00	271,11
Finanzierungstätigkeit										
SU 35	Summe Einzahlungen aus der Finanzierungstätigkeit							0,00	0,00	0,00
SU 36	Summe Auszahlungen aus der Finanzierungstätigkeit							0,00	0,00	0,00
SA4	Saldo (4) Geldfluss aus der Finanzierungstätigkeit (35 – 36)							0,00	0,00	0,00
SA5	Saldo (5) Geldfluss aus der voranschlagswirksamen Gebarung (Saldo 3 + Saldo 4)							-21.428,89	-21.700,00	271,11

		MVAG			Ergebnisrechnung			Finanzierungsrechnung		
		EH	FH	VCQU	RA 2025	VA 2025	RA - VA	RA 2025	VA 2025	RA - VA
38	Sonstige Kulturpflege									
SA 0 / SA 1	(0) Nettoergebnis (21 - 22) / (1) Geldfluss operative Gebarung (31 – 32)				0,00	0,00	0,00	0,00	0,00	0,00
SA00	Nettoergebnis nach Zuw./Entn. Haushaltsrücklagen (Saldo 0 +/- SU23)				0,00	0,00	0,00			
SA2	Saldo (2) Geldfluss aus der Investiven Gebarung (33 – 34)							0,00	0,00	0,00
SA3	Saldo (3) Nettofinanzierungssaldo (Saldo 1 + Saldo 2)							0,00	0,00	0,00
SA4	Saldo (4) Geldfluss aus der Finanzierungstätigkeit (35 – 36)							0,00	0,00	0,00
SA5	Saldo (5) Geldfluss aus der voranschlagswirksamen Gebarung (Saldo 3 + Saldo 4)							0,00	0,00	0,00
381	Maßnahmen der Kulturpflege									
SA 0 / SA 1	(0) Nettoergebnis (21 - 22) / (1) Geldfluss operative Gebarung (31 – 32)				0,00	0,00	0,00	0,00	0,00	0,00
SA00	Nettoergebnis nach Zuw./Entn. Haushaltsrücklagen (Saldo 0 +/- SU23)				0,00	0,00	0,00			
SA2	Saldo (2) Geldfluss aus der Investiven Gebarung (33 – 34)							0,00	0,00	0,00
SA3	Saldo (3) Nettofinanzierungssaldo (Saldo 1 + Saldo 2)							0,00	0,00	0,00
SA4	Saldo (4) Geldfluss aus der Finanzierungstätigkeit (35 – 36)							0,00	0,00	0,00
SA5	Saldo (5) Geldfluss aus der voranschlagswirksamen Gebarung (Saldo 3 + Saldo 4)							0,00	0,00	0,00
381000	Maßnahmen der Kulturpflege									
Operative Gebarung										
2/381000/861100	Transfers von Ländern, Landesfonds und Landeskammern	2121	3121	15	5.000,00	6.700,00	-1.700,00	6.665,00	6.700,00	-35,00
SU 21 / 31	Summe Erträge / Einzahlungen operative Gebarung				5.000,00	6.700,00	-1.700,00	6.665,00	6.700,00	-35,00
1/381000/752000	Transfers an Gemeinden, Gemeindeverbände (ohne marktbestimmte Tätigkeit) und Gemeindefonds	2231	3231	26	5.000,00	6.700,00	-1.700,00	6.665,00	6.700,00	-35,00
SU 22 / 32	Summe Aufwendungen / Auszahlungen operative Gebarung				5.000,00	6.700,00	-1.700,00	6.665,00	6.700,00	-35,00
SA 0 / SA 1	(0) Nettoergebnis (21 - 22) / (1) Geldfluss operative Gebarung (31 – 32)				0,00	0,00	0,00	0,00	0,00	0,00
SU 23	Summe Haushaltsrücklagen				0,00	0,00	0,00	0,00	0,00	0,00
SA00	Nettoergebnis nach Zuw./Entn. Haushaltsrücklagen (Saldo 0 +/- SU23)				0,00	0,00	0,00			
Investive Gebarung										
SU 33	Summe Einzahlungen investive Gebarung							0,00	0,00	0,00
SU 34	Summe Auszahlungen investive Gebarung							0,00	0,00	0,00
SA2	Saldo (2) Geldfluss aus der Investiven Gebarung (33 – 34)							0,00	0,00	0,00
SA3	Saldo (3) Nettofinanzierungssaldo (Saldo 1 + Saldo 2)							0,00	0,00	0,00
Finanzierungstätigkeit										
SU 35	Summe Einzahlungen aus der Finanzierungstätigkeit							0,00	0,00	0,00
SU 36	Summe Auszahlungen aus der Finanzierungstätigkeit							0,00	0,00	0,00
SA4	Saldo (4) Geldfluss aus der Finanzierungstätigkeit (35 – 36)							0,00	0,00	0,00
SA5	Saldo (5) Geldfluss aus der voranschlagswirksamen Gebarung (Saldo 3 + Saldo 4)							0,00	0,00	0,00

	MVAG	MVAG	VCQU	Ergebnisrechnung			Finanzierungsrechnung		
				EH	FH	RA 2025	VA 2025	RA - VA	RA 2025
39	Kultus								
SA 0 / SA 1	(0) Nettoergebnis (21 - 22) / (1) Geldfluss operative Gebarung (31 – 32)			0,00	0,00	0,00	0,00	0,00	0,00
SA00	Nettoergebnis nach Zuw./Entn. Haushaltsrücklagen (Saldo 0 +/- SU23)			0,00	0,00	0,00			
SA2	Saldo (2) Geldfluss aus der Investiven Gebarung (33 – 34)						0,00	0,00	0,00
SA3	Saldo (3) Nettofinanzierungssaldo (Saldo 1 + Saldo 2)						0,00	0,00	0,00
SA4	Saldo (4) Geldfluss aus der Finanzierungstätigkeit (35 – 36)						0,00	0,00	0,00
SA5	Saldo (5) Geldfluss aus der voranschlagswirksamen Gebarung (Saldo 3 + Saldo 4)						0,00	0,00	0,00
390	Kirchliche Angelegenheiten								
SA 0 / SA 1	(0) Nettoergebnis (21 - 22) / (1) Geldfluss operative Gebarung (31 – 32)			0,00	0,00	0,00	0,00	0,00	0,00
SA00	Nettoergebnis nach Zuw./Entn. Haushaltsrücklagen (Saldo 0 +/- SU23)			0,00	0,00	0,00			
SA2	Saldo (2) Geldfluss aus der Investiven Gebarung (33 – 34)						0,00	0,00	0,00
SA3	Saldo (3) Nettofinanzierungssaldo (Saldo 1 + Saldo 2)						0,00	0,00	0,00
SA4	Saldo (4) Geldfluss aus der Finanzierungstätigkeit (35 – 36)						0,00	0,00	0,00
SA5	Saldo (5) Geldfluss aus der voranschlagswirksamen Gebarung (Saldo 3 + Saldo 4)						0,00	0,00	0,00
390000	Kirchliche Angelegenheiten								
Operative Gebarung									
2/390000/813000	Erträge aus der Auflösung von	2127		0,02	100,00	-99,98			
	Investitionszuschüssen (Kapitaltransfers)								
SU 21 / 31	Summe Erträge / Einzahlungen operative Gebarung			0,02	100,00	-99,98	0,00	0,00	0,00
1/390000/680300	Planmäßige Abschreibung - Gebäude und Bauten			0,02	100,00	-99,98			
SU 22 / 32	Summe Aufwendungen / Auszahlungen operative Gebarung			0,02	100,00	-99,98	0,00	0,00	0,00
SA 0 / SA 1	(0) Nettoergebnis (21 - 22) / (1) Geldfluss operative Gebarung (31 – 32)			0,00	0,00	0,00	0,00	0,00	0,00
SU 23	Summe Haushaltsrücklagen			0,00	0,00	0,00	0,00	0,00	0,00
SA00	Nettoergebnis nach Zuw./Entn. Haushaltsrücklagen (Saldo 0 +/- SU23)			0,00	0,00	0,00			
Investive Gebarung									
SU 33	Summe Einzahlungen investive Gebarung						0,00	0,00	0,00
SU 34	Summe Auszahlungen investive Gebarung						0,00	0,00	0,00
SA2	Saldo (2) Geldfluss aus der Investiven Gebarung (33 – 34)						0,00	0,00	0,00
SA3	Saldo (3) Nettofinanzierungssaldo (Saldo 1 + Saldo 2)						0,00	0,00	0,00
Finanzierungstätigkeit									
SU 35	Summe Einzahlungen aus der Finanzierungstätigkeit						0,00	0,00	0,00
SU 36	Summe Auszahlungen aus der Finanzierungstätigkeit						0,00	0,00	0,00
SA4	Saldo (4) Geldfluss aus der Finanzierungstätigkeit (35 – 36)						0,00	0,00	0,00
SA5	Saldo (5) Geldfluss aus der voranschlagswirksamen Gebarung (Saldo 3 + Saldo 4)						0,00	0,00	0,00

	MVAG EH	MVAG FH	VCQU	Ergebnisrechnung			Finanzierungsrechnung		
				RA 2025	VA 2025	RA - VA	RA 2025	VA 2025	RA - VA
4 Soziale Wohlfahrt und Wohnbauförderung									
SA 0 / SA 1		(0) Nettoergebnis (21 - 22) / (1) Geldfluss operative Gebarung (31 – 32)		-514.309,63	-503.600,00	-10.709,63	-511.772,56	-503.600,00	-8.172,56
SA00		Nettoergebnis nach Zuw./Entn. Haushaltsrücklagen (Saldo 0 +/- SU23)		-498.114,15	-503.600,00	5.485,85			
SA2		Saldo (2) Geldfluss aus der Investiven Gebarung (33 – 34)					0,00	0,00	0,00
SA3		Saldo (3) Nettofinanzierungssaldo (Saldo 1 + Saldo 2)					-511.772,56	-503.600,00	-8.172,56
SA4		Saldo (4) Geldfluss aus der Finanzierungstätigkeit (35 – 36)					0,00	0,00	0,00
SA5		Saldo (5) Geldfluss aus der voranschlagswirksamen Gebarung (Saldo 3 + Saldo 4)					-511.772,56	-503.600,00	-8.172,56
40 Gesonderte Verwaltung									
SA 0 / SA 1		(0) Nettoergebnis (21 - 22) / (1) Geldfluss operative Gebarung (31 – 32)		0,00	-300,00	300,00	0,00	-300,00	300,00
SA00		Nettoergebnis nach Zuw./Entn. Haushaltsrücklagen (Saldo 0 +/- SU23)		0,00	-300,00	300,00			
SA2		Saldo (2) Geldfluss aus der Investiven Gebarung (33 – 34)					0,00	0,00	0,00
SA3		Saldo (3) Nettofinanzierungssaldo (Saldo 1 + Saldo 2)					0,00	-300,00	300,00
SA4		Saldo (4) Geldfluss aus der Finanzierungstätigkeit (35 – 36)					0,00	0,00	0,00
SA5		Saldo (5) Geldfluss aus der voranschlagswirksamen Gebarung (Saldo 3 + Saldo 4)					0,00	-300,00	300,00
400 Sozialamt									
SA 0 / SA 1		(0) Nettoergebnis (21 - 22) / (1) Geldfluss operative Gebarung (31 – 32)		0,00	-300,00	300,00	0,00	-300,00	300,00
SA00		Nettoergebnis nach Zuw./Entn. Haushaltsrücklagen (Saldo 0 +/- SU23)		0,00	-300,00	300,00			
SA2		Saldo (2) Geldfluss aus der Investiven Gebarung (33 – 34)					0,00	0,00	0,00
SA3		Saldo (3) Nettofinanzierungssaldo (Saldo 1 + Saldo 2)					0,00	-300,00	300,00
SA4		Saldo (4) Geldfluss aus der Finanzierungstätigkeit (35 – 36)					0,00	0,00	0,00
SA5		Saldo (5) Geldfluss aus der voranschlagswirksamen Gebarung (Saldo 3 + Saldo 4)					0,00	-300,00	300,00
400000 Bundessozialamt									
Operative Gebarung									
SU 21 / 31		Summe Erträge / Einzahlungen operative Gebarung		0,00	0,00	0,00	0,00	0,00	0,00
1/400000/710000		Öffentliche Abgaben (Ausgaben)	2225 3225 24		300,00	-300,00		300,00	-300,00
		Ausgleichstaxe							
SU 22 / 32		Summe Aufwendungen / Auszahlungen operative Gebarung		0,00	300,00	-300,00	0,00	300,00	-300,00
SA 0 / SA 1		(0) Nettoergebnis (21 - 22) / (1) Geldfluss operative Gebarung (31 – 32)		0,00	-300,00	300,00	0,00	-300,00	300,00
SU 23		Summe Haushaltsrücklagen		0,00	0,00	0,00	0,00	0,00	0,00
SA00		Nettoergebnis nach Zuw./Entn. Haushaltsrücklagen (Saldo 0 +/- SU23)		0,00	-300,00	300,00			
Investive Gebarung									
SU 33		Summe Einzahlungen investive Gebarung					0,00	0,00	0,00
SU 34		Summe Auszahlungen investive Gebarung					0,00	0,00	0,00
SA2		Saldo (2) Geldfluss aus der Investiven Gebarung (33 – 34)					0,00	0,00	0,00
SA3		Saldo (3) Nettofinanzierungssaldo (Saldo 1 + Saldo 2)					0,00	-300,00	300,00
Finanzierungstätigkeit									

		MVAG	MVAG	VCQU	Ergebnisrechnung			Finanzierungsrechnung		
		EH	FH		RA 2025	VA 2025	RA - VA	RA 2025	VA 2025	RA - VA
SU 35	Summe Einzahlungen aus der Finanzierungstätigkeit							0,00	0,00	0,00
SU 36	Summe Auszahlungen aus der Finanzierungstätigkeit							0,00	0,00	0,00
SA4	Saldo (4) Geldfluss aus der Finanzierungstätigkeit (35 – 36)							0,00	0,00	0,00
SA5	Saldo (5) Geldfluss aus der voranschlagswirksamen Gebarung (Saldo 3 + Saldo 4)							0,00	-300,00	300,00
41	Allgemeine öffentliche Wohlfahrt									
SA 0 / SA 1	(0) Nettoergebnis (21 - 22) / (1) Geldfluss operative Gebarung (31 – 32)				-495.859,35	-483.900,00	-11.959,35	-496.175,38	-483.900,00	-12.275,38
SA00	Nettoergebnis nach Zuw./Entn. Haushaltsrücklagen (Saldo 0 +/- SU23)				-495.859,35	-483.900,00	-11.959,35			
SA2	Saldo (2) Geldfluss aus der Investiven Gebarung (33 – 34)							0,00	0,00	0,00
SA3	Saldo (3) Nettofinanzierungssaldo (Saldo 1 + Saldo 2)							-496.175,38	-483.900,00	-12.275,38
SA4	Saldo (4) Geldfluss aus der Finanzierungstätigkeit (35 – 36)							0,00	0,00	0,00
SA5	Saldo (5) Geldfluss aus der voranschlagswirksamen Gebarung (Saldo 3 + Saldo 4)							-496.175,38	-483.900,00	-12.275,38
411	Maßnahmen der allgemeinen Sozialhilfe									
SA 0 / SA 1	(0) Nettoergebnis (21 - 22) / (1) Geldfluss operative Gebarung (31 – 32)				-495.709,35	-483.700,00	-12.009,35	-496.025,38	-483.700,00	-12.325,38
SA00	Nettoergebnis nach Zuw./Entn. Haushaltsrücklagen (Saldo 0 +/- SU23)				-495.709,35	-483.700,00	-12.009,35			
SA2	Saldo (2) Geldfluss aus der Investiven Gebarung (33 – 34)							0,00	0,00	0,00
SA3	Saldo (3) Nettofinanzierungssaldo (Saldo 1 + Saldo 2)							-496.025,38	-483.700,00	-12.325,38
SA4	Saldo (4) Geldfluss aus der Finanzierungstätigkeit (35 – 36)							0,00	0,00	0,00
SA5	Saldo (5) Geldfluss aus der voranschlagswirksamen Gebarung (Saldo 3 + Saldo 4)							-496.025,38	-483.700,00	-12.325,38
411000	Maßnahmen der allgemeinen Sozialhilfe									
Operative Gebarung										
2/411000/828000	Rückersätze von Ausgaben	2116	3116	18	18.655,27	18.700,00	-44,73	18.655,27	18.700,00	-44,73
2/411000/861800	Strafgelder Gutschrift Landesanteil Abt. 5 Bew. 5001	2121	3121		17.647,46	17.600,00	47,46	17.647,46	17.600,00	47,46
SU 21 / 31	Summe Erträge / Einzahlungen operative Gebarung				36.302,73	36.300,00	2,73	36.302,73	36.300,00	2,73
1/411000/728000	Entgelte für sonstige Leistungen	2225	3225	24	435,93	500,00	-64,07	461,96	500,00	-38,04
1/411000/751600	SozialSozialhilfe Kopfquote (Bew. 4700, 4702, 4703 u. Bew. 5001, 5008) - Heizkostenzuschuss	2231	3231	26	515.891,07	503.800,00	12.091,07	516.181,07	503.800,00	12.381,07
1/411000/752300	Umlage Sozialhilfeverband	2231	3231	26	15.685,08	15.700,00	-14,92	15.685,08	15.700,00	-14,92
SU 22 / 32	Summe Aufwendungen / Auszahlungen operative Gebarung				532.012,08	520.000,00	12.012,08	532.328,11	520.000,00	12.328,11
SA 0 / SA 1	(0) Nettoergebnis (21 - 22) / (1) Geldfluss operative Gebarung (31 – 32)				-495.709,35	-483.700,00	-12.009,35	-496.025,38	-483.700,00	-12.325,38
SU 23	Summe Haushaltsrücklagen				0,00	0,00	0,00	0,00	0,00	0,00
SA00	Nettoergebnis nach Zuw./Entn. Haushaltsrücklagen (Saldo 0 +/- SU23)				-495.709,35	-483.700,00	-12.009,35			
Investive Gebarung										
SU 33	Summe Einzahlungen investive Gebarung							0,00	0,00	0,00
SU 34	Summe Auszahlungen investive Gebarung							0,00	0,00	0,00
SA2	Saldo (2) Geldfluss aus der Investiven Gebarung (33 – 34)							0,00	0,00	0,00

	MVAG EH	MVAG FH	VCQU	Ergebnisrechnung			Finanzierungsrechnung		
				RA 2025	VA 2025	RA - VA	RA 2025	VA 2025	RA - VA
SA3									
	Saldo (3) Nettofinanzierungssaldo (Saldo 1 + Saldo 2)						-496.025,38	-483.700,00	-12.325,38
Finanzierungstätigkeit									
SU 35							0,00	0,00	0,00
	Summe Einzahlungen aus der Finanzierungstätigkeit						0,00	0,00	0,00
SU 36							0,00	0,00	0,00
	Summe Auszahlungen aus der Finanzierungstätigkeit						0,00	0,00	0,00
SA4							0,00	0,00	0,00
	Saldo (4) Geldfluss aus der Finanzierungstätigkeit (35 – 36)						0,00	0,00	0,00
SA5							-496.025,38	-483.700,00	-12.325,38
	Saldo (5) Geldfluss aus der voranschlagswirksamen Gebarung (Saldo 3 + Saldo 4)						-496.025,38	-483.700,00	-12.325,38

	MVAG	MVAG	VCQU	Ergebnisrechnung			Finanzierungsrechnung		
				EH	FH		RA 2025	VA 2025	RA - VA
419	Sonstige Einrichtungen und Maßnahmen								
SA 0 / SA 1	(0) Nettoergebnis (21 - 22) / (1) Geldfluss operative Gebarung (31 – 32)			-150,00	-200,00	50,00	-150,00	-200,00	50,00
SA00	Nettoergebnis nach Zuw./Entn. Haushaltsrücklagen (Saldo 0 +/- SU23)			-150,00	-200,00	50,00			
SA2	Saldo (2) Geldfluss aus der Investiven Gebarung (33 – 34)						0,00	0,00	0,00
SA3	Saldo (3) Nettofinanzierungssaldo (Saldo 1 + Saldo 2)						-150,00	-200,00	50,00
SA4	Saldo (4) Geldfluss aus der Finanzierungstätigkeit (35 – 36)						0,00	0,00	0,00
SA5	Saldo (5) Geldfluss aus der voranschlagswirksamen Gebarung (Saldo 3 + Saldo 4)						-150,00	-200,00	50,00
419000	Sonstige Einrichtungen und Maßnahmen "Pensionistenverein"								
Operative Gebarung									
SU 21 / 31	Summe Erträge / Einzahlungen operative Gebarung			0,00	0,00	0,00	0,00	0,00	0,00
1/419000/757100	Subvention an Vereine		2234 3234 27	150,00	200,00	-50,00	150,00	200,00	-50,00
SU 22 / 32	Summe Aufwendungen / Auszahlungen operative Gebarung			150,00	200,00	-50,00	150,00	200,00	-50,00
SA 0 / SA 1	(0) Nettoergebnis (21 - 22) / (1) Geldfluss operative Gebarung (31 – 32)			-150,00	-200,00	50,00	-150,00	-200,00	50,00
SU 23	Summe Haushaltsrücklagen			0,00	0,00	0,00	0,00	0,00	0,00
SA00	Nettoergebnis nach Zuw./Entn. Haushaltsrücklagen (Saldo 0 +/- SU23)			-150,00	-200,00	50,00			
Investive Gebarung									
SU 33	Summe Einzahlungen investive Gebarung						0,00	0,00	0,00
SU 34	Summe Auszahlungen investive Gebarung						0,00	0,00	0,00
SA2	Saldo (2) Geldfluss aus der Investiven Gebarung (33 – 34)						0,00	0,00	0,00
SA3	Saldo (3) Nettofinanzierungssaldo (Saldo 1 + Saldo 2)						-150,00	-200,00	50,00
Finanzierungstätigkeit									
SU 35	Summe Einzahlungen aus der Finanzierungstätigkeit						0,00	0,00	0,00
SU 36	Summe Auszahlungen aus der Finanzierungstätigkeit						0,00	0,00	0,00
SA4	Saldo (4) Geldfluss aus der Finanzierungstätigkeit (35 – 36)						0,00	0,00	0,00
SA5	Saldo (5) Geldfluss aus der voranschlagswirksamen Gebarung (Saldo 3 + Saldo 4)						-150,00	-200,00	50,00

	MVAG EH	MVAG FH	VCQU	Ergebnisrechnung			Finanzierungsrechnung			
				RA 2025	VA 2025	RA - VA	RA 2025	VA 2025	RA - VA	
42	Freie Wohlfahrt									
SA 0 / SA 1	(0) Nettoergebnis (21 - 22) / (1) Geldfluss operative Gebarung (31 – 32)			-13.843,48	-14.400,00	556,52	-10.990,38	-14.400,00	3.409,62	
SA00	Nettoergebnis nach Zuw./Entn. Haushaltsrücklagen (Saldo 0 +/- SU23)			2.352,00	-14.400,00	16.752,00				
SA2	Saldo (2) Geldfluss aus der Investiven Gebarung (33 – 34)						0,00	0,00	0,00	
SA3	Saldo (3) Nettofinanzierungssaldo (Saldo 1 + Saldo 2)						-10.990,38	-14.400,00	3.409,62	
SA4	Saldo (4) Geldfluss aus der Finanzierungstätigkeit (35 – 36)						0,00	0,00	0,00	
SA5	Saldo (5) Geldfluss aus der voranschlagswirksamen Gebarung (Saldo 3 + Saldo 4)						-10.990,38	-14.400,00	3.409,62	
422	Tagesheimstätten									
SA 0 / SA 1	(0) Nettoergebnis (21 - 22) / (1) Geldfluss operative Gebarung (31 – 32)			-8.919,00	-9.000,00	81,00	-8.919,00	-9.000,00	81,00	
SA00	Nettoergebnis nach Zuw./Entn. Haushaltsrücklagen (Saldo 0 +/- SU23)			-8.919,00	-9.000,00	81,00				
SA2	Saldo (2) Geldfluss aus der Investiven Gebarung (33 – 34)						0,00	0,00	0,00	
SA3	Saldo (3) Nettofinanzierungssaldo (Saldo 1 + Saldo 2)						-8.919,00	-9.000,00	81,00	
SA4	Saldo (4) Geldfluss aus der Finanzierungstätigkeit (35 – 36)						0,00	0,00	0,00	
SA5	Saldo (5) Geldfluss aus der voranschlagswirksamen Gebarung (Saldo 3 + Saldo 4)						-8.919,00	-9.000,00	81,00	
422400	Haushaltshilfe - Dorfservice									
Operative Gebarung										
SU 21 / 31	Summe Erträge / Einzahlungen operative Gebarung			0,00	0,00	0,00	0,00	0,00	0,00	
1/422400/757200	Gemeindebeitrag Dorfservice	2234	3234	27	8.919,00	9.000,00	-81,00	8.919,00	9.000,00	-81,00
SU 22 / 32	Summe Aufwendungen / Auszahlungen operative Gebarung			8.919,00	9.000,00	-81,00	8.919,00	9.000,00	-81,00	
SA 0 / SA 1	(0) Nettoergebnis (21 - 22) / (1) Geldfluss operative Gebarung (31 – 32)			-8.919,00	-9.000,00	81,00	-8.919,00	-9.000,00	81,00	
SU 23	Summe Haushaltsrücklagen			0,00	0,00	0,00	0,00	0,00	0,00	
SA00	Nettoergebnis nach Zuw./Entn. Haushaltsrücklagen (Saldo 0 +/- SU23)			-8.919,00	-9.000,00	81,00				
Investive Gebarung										
SU 33	Summe Einzahlungen investive Gebarung						0,00	0,00	0,00	
SU 34	Summe Auszahlungen investive Gebarung						0,00	0,00	0,00	
SA2	Saldo (2) Geldfluss aus der Investiven Gebarung (33 – 34)						0,00	0,00	0,00	
SA3	Saldo (3) Nettofinanzierungssaldo (Saldo 1 + Saldo 2)						-8.919,00	-9.000,00	81,00	
Finanzierungstätigkeit										
SU 35	Summe Einzahlungen aus der Finanzierungstätigkeit						0,00	0,00	0,00	
SU 36	Summe Auszahlungen aus der Finanzierungstätigkeit						0,00	0,00	0,00	
SA4	Saldo (4) Geldfluss aus der Finanzierungstätigkeit (35 – 36)						0,00	0,00	0,00	
SA5	Saldo (5) Geldfluss aus der voranschlagswirksamen Gebarung (Saldo 3 + Saldo 4)						-8.919,00	-9.000,00	81,00	

	MVAG EH	MVAG FH	VCQU	Ergebnisrechnung			Finanzierungsrechnung		
				RA 2025	VA 2025	RA - VA	RA 2025	VA 2025	RA - VA
426	Flüchtlingshilfe								
SA 0 / SA 1	(0) Nettoergebnis (21 - 22) / (1) Geldfluss operative Gebarung (31 – 32)			-2.100,00	-2.500,00	400,00	-2.100,00	-2.500,00	400,00
SA00	Nettoergebnis nach Zuw./Entn. Haushaltsrücklagen (Saldo 0 +/- SU23)			-2.100,00	-2.500,00	400,00			
SA2	Saldo (2) Geldfluss aus der Investiven Gebarung (33 – 34)						0,00	0,00	0,00
SA3	Saldo (3) Nettofinanzierungssaldo (Saldo 1 + Saldo 2)						-2.100,00	-2.500,00	400,00
SA4	Saldo (4) Geldfluss aus der Finanzierungstätigkeit (35 – 36)						0,00	0,00	0,00
SA5	Saldo (5) Geldfluss aus der voranschlagswirksamen Gebarung (Saldo 3 + Saldo 4)						-2.100,00	-2.500,00	400,00
426000	Flüchtlingshilfe								
Operative Gebarung									
SU 21 / 31	Summe Erträge / Einzahlungen operative Gebarung			0,00	0,00	0,00	0,00	0,00	0,00
1/426000/720309	Interne Leistungsverrechnung - Personalkosten Zentralamt	2225	3225	24	2.100,00	2.100,00		2.100,00	2.100,00
1/426000/728000	Entgelte für sonstige Leistungen	2225	3225	24		200,00	-200,00	200,00	-200,00
1/426000/729000	Sonstige Ausgaben	2225	3225	24		200,00	-200,00	200,00	-200,00
SU 22 / 32	Summe Aufwendungen / Auszahlungen operative Gebarung			2.100,00	2.500,00	-400,00	2.100,00	2.500,00	-400,00
SA 0 / SA 1	(0) Nettoergebnis (21 - 22) / (1) Geldfluss operative Gebarung (31 – 32)			-2.100,00	-2.500,00	400,00	-2.100,00	-2.500,00	400,00
SU 23	Summe Haushaltsrücklagen			0,00	0,00	0,00	0,00	0,00	0,00
SA00	Nettoergebnis nach Zuw./Entn. Haushaltsrücklagen (Saldo 0 +/- SU23)			-2.100,00	-2.500,00	400,00			
Investive Gebarung									
SU 33	Summe Einzahlungen investive Gebarung						0,00	0,00	0,00
SU 34	Summe Auszahlungen investive Gebarung						0,00	0,00	0,00
SA2	Saldo (2) Geldfluss aus der Investiven Gebarung (33 – 34)						0,00	0,00	0,00
SA3	Saldo (3) Nettofinanzierungssaldo (Saldo 1 + Saldo 2)						-2.100,00	-2.500,00	400,00
Finanzierungstätigkeit									
SU 35	Summe Einzahlungen aus der Finanzierungstätigkeit						0,00	0,00	0,00
SU 36	Summe Auszahlungen aus der Finanzierungstätigkeit						0,00	0,00	0,00
SA4	Saldo (4) Geldfluss aus der Finanzierungstätigkeit (35 – 36)						0,00	0,00	0,00
SA5	Saldo (5) Geldfluss aus der voranschlagswirksamen Gebarung (Saldo 3 + Saldo 4)						-2.100,00	-2.500,00	400,00

		MVAG	MVAG	VCQU	Ergebnisrechnung			Finanzierungsrechnung		
		EH	FH		RA 2025	VA 2025	RA - VA	RA 2025	VA 2025	RA - VA
429	Sonstige Einrichtungen und Maßnahmen									
SA 0 / SA 1	(0) Nettoergebnis (21 - 22) / (1) Geldfluss operative Gebarung (31 – 32)				-2.824,48	-2.900,00	75,52	28,62	-2.900,00	2.928,62
SA00	Nettoergebnis nach Zuw./Entn. Haushaltsrücklagen (Saldo 0 +/- SU23)				13.371,00	-2.900,00	16.271,00			
SA2	Saldo (2) Geldfluss aus der Investiven Gebarung (33 – 34)							0,00	0,00	0,00
SA3	Saldo (3) Nettofinanzierungssaldo (Saldo 1 + Saldo 2)							28,62	-2.900,00	2.928,62
SA4	Saldo (4) Geldfluss aus der Finanzierungstätigkeit (35 – 36)							0,00	0,00	0,00
SA5	Saldo (5) Geldfluss aus der voranschlagswirksamen Gebarung (Saldo 3 + Saldo 4)							28,62	-2.900,00	2.928,62
429000	Sonstige Einrichtungen und Maßnahmen "Altentag und Sozialkonto"									
Operative Gebarung										
2/429000/823000	sonstige Zinserträge	2131	3131	14	223,50	300,00	-76,50	223,50	300,00	-76,50
2/429000/829000	Sonstige Erträge - Spenden Sozialkonto	2116	3116	18		100,00	-100,00		100,00	-100,00
SU 21 / 31	Summe Erträge / Einzahlungen operative Gebarung				223,50	400,00	-176,50	223,50	400,00	-176,50
1/429000/710100	Öffentliche Abgaben, ohne Gebühren gemäß FAG (Kapitalertragssteuer)	2225	3225	24	55,88		55,88	55,88		55,88
1/429000/728000	Entgelte für sonstige Leistungen - Altentag	2225	3225	24	2.992,10	3.300,00	-307,90	139,00	3.300,00	-3.161,00
SU 22 / 32	Summe Aufwendungen / Auszahlungen operative Gebarung				3.047,98	3.300,00	-252,02	194,88	3.300,00	-3.105,12
SA 0 / SA 1	(0) Nettoergebnis (21 - 22) / (1) Geldfluss operative Gebarung (31 – 32)				-2.824,48	-2.900,00	75,52	28,62	-2.900,00	2.928,62
2/429000/894000	Entnahmen von zweckgebundenen Haushaltsrücklagen	2301			16.363,10		16.363,10			
1/429000/794000	Zuweisung an zweckgebundene Haushaltsrücklagen	2401			167,62		167,62			
SU 23	Summe Haushaltsrücklagen				16.195,48	0,00	16.195,48	0,00	0,00	0,00
SA00	Nettoergebnis nach Zuw./Entn. Haushaltsrücklagen (Saldo 0 +/- SU23)				13.371,00	-2.900,00	16.271,00			
Investive Gebarung										
SU 33	Summe Einzahlungen investive Gebarung							0,00	0,00	0,00
SU 34	Summe Auszahlungen investive Gebarung							0,00	0,00	0,00
SA2	Saldo (2) Geldfluss aus der Investiven Gebarung (33 – 34)							0,00	0,00	0,00
SA3	Saldo (3) Nettofinanzierungssaldo (Saldo 1 + Saldo 2)							28,62	-2.900,00	2.928,62
Finanzierungstätigkeit										
SU 35	Summe Einzahlungen aus der Finanzierungstätigkeit							0,00	0,00	0,00
SU 36	Summe Auszahlungen aus der Finanzierungstätigkeit							0,00	0,00	0,00
SA4	Saldo (4) Geldfluss aus der Finanzierungstätigkeit (35 – 36)							0,00	0,00	0,00
SA5	Saldo (5) Geldfluss aus der voranschlagswirksamen Gebarung (Saldo 3 + Saldo 4)							28,62	-2.900,00	2.928,62

	MVAG EH	MVAG FH	VCQU	Ergebnisrechnung			Finanzierungsrechnung		
				RA 2025	VA 2025	RA - VA	RA 2025	VA 2025	RA - VA
43	Jugendwohlfahrt								
SA 0 / SA 1	(0) Nettoergebnis (21 - 22) / (1) Geldfluss operative Gebarung (31 – 32)			-4.606,80	-5.000,00	393,20	-4.606,80	-5.000,00	393,20
SA00	Nettoergebnis nach Zuw./Entn. Haushaltsrücklagen (Saldo 0 +/- SU23)			-4.606,80	-5.000,00	393,20			
SA2	Saldo (2) Geldfluss aus der Investiven Gebarung (33 – 34)						0,00	0,00	0,00
SA3	Saldo (3) Nettofinanzierungssaldo (Saldo 1 + Saldo 2)						-4.606,80	-5.000,00	393,20
SA4	Saldo (4) Geldfluss aus der Finanzierungstätigkeit (35 – 36)						0,00	0,00	0,00
SA5	Saldo (5) Geldfluss aus der voranschlagswirksamen Gebarung (Saldo 3 + Saldo 4)						-4.606,80	-5.000,00	393,20
439	Sonstige Einrichtungen und Maßnahmen								
SA 0 / SA 1	(0) Nettoergebnis (21 - 22) / (1) Geldfluss operative Gebarung (31 – 32)			-4.606,80	-5.000,00	393,20	-4.606,80	-5.000,00	393,20
SA00	Nettoergebnis nach Zuw./Entn. Haushaltsrücklagen (Saldo 0 +/- SU23)			-4.606,80	-5.000,00	393,20			
SA2	Saldo (2) Geldfluss aus der Investiven Gebarung (33 – 34)						0,00	0,00	0,00
SA3	Saldo (3) Nettofinanzierungssaldo (Saldo 1 + Saldo 2)						-4.606,80	-5.000,00	393,20
SA4	Saldo (4) Geldfluss aus der Finanzierungstätigkeit (35 – 36)						0,00	0,00	0,00
SA5	Saldo (5) Geldfluss aus der voranschlagswirksamen Gebarung (Saldo 3 + Saldo 4)						-4.606,80	-5.000,00	393,20
439000	Sonstige Einrichtungen und Maßnahmen "Windeltonne"								
Operative Gebarung									
SU 21 / 31	Summe Erträge / Einzahlungen operative Gebarung			0,00	0,00	0,00	0,00	0,00	0,00
1/439000/768000	Sonstige Transfers an private Haushalte 2234 3234 27 (Windeltonne)			4.606,80	5.000,00	-393,20	4.606,80	5.000,00	-393,20
SU 22 / 32	Summe Aufwendungen / Auszahlungen operative Gebarung			4.606,80	5.000,00	-393,20	4.606,80	5.000,00	-393,20
SA 0 / SA 1	(0) Nettoergebnis (21 - 22) / (1) Geldfluss operative Gebarung (31 – 32)			-4.606,80	-5.000,00	393,20	-4.606,80	-5.000,00	393,20
SU 23	Summe Haushaltsrücklagen			0,00	0,00	0,00	0,00	0,00	0,00
SA00	Nettoergebnis nach Zuw./Entn. Haushaltsrücklagen (Saldo 0 +/- SU23)			-4.606,80	-5.000,00	393,20			
Investive Gebarung									
SU 33	Summe Einzahlungen investive Gebarung						0,00	0,00	0,00
SU 34	Summe Auszahlungen investive Gebarung						0,00	0,00	0,00
SA2	Saldo (2) Geldfluss aus der Investiven Gebarung (33 – 34)						0,00	0,00	0,00
SA3	Saldo (3) Nettofinanzierungssaldo (Saldo 1 + Saldo 2)						-4.606,80	-5.000,00	393,20
Finanzierungstätigkeit									
SU 35	Summe Einzahlungen aus der Finanzierungstätigkeit						0,00	0,00	0,00
SU 36	Summe Auszahlungen aus der Finanzierungstätigkeit						0,00	0,00	0,00
SA4	Saldo (4) Geldfluss aus der Finanzierungstätigkeit (35 – 36)						0,00	0,00	0,00
SA5	Saldo (5) Geldfluss aus der voranschlagswirksamen Gebarung (Saldo 3 + Saldo 4)						-4.606,80	-5.000,00	393,20

	MVAG EH	MVAG FH	VCQU	Ergebnisrechnung			Finanzierungsrechnung		
				RA 2025	VA 2025	RA - VA	RA 2025	VA 2025	RA - VA
5 Gesundheit									
SA 0 / SA 1		(0) Nettoergebnis (21 - 22) / (1) Geldfluss operative Gebarung (31 – 32)		-254.349,96	-260.700,00	6.350,04	-254.216,85	-260.700,00	6.483,15
SA00		Nettoergebnis nach Zuw./Entn. Haushaltsrücklagen (Saldo 0 +/- SU23)		-254.349,96	-260.700,00	6.350,04			
SA2		Saldo (2) Geldfluss aus der Investiven Gebarung (33 – 34)					0,00	0,00	0,00
SA3		Saldo (3) Nettofinanzierungssaldo (Saldo 1 + Saldo 2)					-254.216,85	-260.700,00	6.483,15
SA4		Saldo (4) Geldfluss aus der Finanzierungstätigkeit (35 – 36)					0,00	0,00	0,00
SA5		Saldo (5) Geldfluss aus der voranschlagswirksamen Gebarung (Saldo 3 + Saldo 4)					-254.216,85	-260.700,00	6.483,15
51 Gesundheitsdienst									
SA 0 / SA 1		(0) Nettoergebnis (21 - 22) / (1) Geldfluss operative Gebarung (31 – 32)		-3.389,72	-4.000,00	610,28	-3.489,23	-4.000,00	510,77
SA00		Nettoergebnis nach Zuw./Entn. Haushaltsrücklagen (Saldo 0 +/- SU23)		-3.389,72	-4.000,00	610,28			
SA2		Saldo (2) Geldfluss aus der Investiven Gebarung (33 – 34)					0,00	0,00	0,00
SA3		Saldo (3) Nettofinanzierungssaldo (Saldo 1 + Saldo 2)					-3.489,23	-4.000,00	510,77
SA4		Saldo (4) Geldfluss aus der Finanzierungstätigkeit (35 – 36)					0,00	0,00	0,00
SA5		Saldo (5) Geldfluss aus der voranschlagswirksamen Gebarung (Saldo 3 + Saldo 4)					-3.489,23	-4.000,00	510,77
510 Medizinische Bereichsversorgung									
SA 0 / SA 1		(0) Nettoergebnis (21 - 22) / (1) Geldfluss operative Gebarung (31 – 32)		-3.389,72	-4.000,00	610,28	-3.489,23	-4.000,00	510,77
SA00		Nettoergebnis nach Zuw./Entn. Haushaltsrücklagen (Saldo 0 +/- SU23)		-3.389,72	-4.000,00	610,28			
SA2		Saldo (2) Geldfluss aus der Investiven Gebarung (33 – 34)					0,00	0,00	0,00
SA3		Saldo (3) Nettofinanzierungssaldo (Saldo 1 + Saldo 2)					-3.489,23	-4.000,00	510,77
SA4		Saldo (4) Geldfluss aus der Finanzierungstätigkeit (35 – 36)					0,00	0,00	0,00
SA5		Saldo (5) Geldfluss aus der voranschlagswirksamen Gebarung (Saldo 3 + Saldo 4)					-3.489,23	-4.000,00	510,77
510000 Medizinische Bereichsversorgung									
Operative Gebarung									
SU 21 / 31		Summe Erträge / Einzahlungen operative Gebarung		0,00	0,00	0,00	0,00	0,00	0,00
1/510000/459000		Sonstige Verbrauchsgüter		2221	3221	23	272,30	500,00	-227,70
1/510000/751110		Transferzahlung gem. Sprengelärztegesetz		2231	3231	26	3.117,42	3.500,00	-382,58
SU 22 / 32		Summe Aufwendungen / Auszahlungen operative Gebarung		3.389,72	4.000,00	-610,28	3.489,23	4.000,00	-510,77
SA 0 / SA 1		(0) Nettoergebnis (21 - 22) / (1) Geldfluss operative Gebarung (31 – 32)		-3.389,72	-4.000,00	610,28	-3.489,23	-4.000,00	510,77
SU 23		Summe Haushaltsrücklagen		0,00	0,00	0,00	0,00	0,00	0,00
SA00		Nettoergebnis nach Zuw./Entn. Haushaltsrücklagen (Saldo 0 +/- SU23)		-3.389,72	-4.000,00	610,28			
Investive Gebarung									
SU 33		Summe Einzahlungen investive Gebarung					0,00	0,00	0,00
SU 34		Summe Auszahlungen investive Gebarung					0,00	0,00	0,00
SA2		Saldo (2) Geldfluss aus der Investiven Gebarung (33 – 34)					0,00	0,00	0,00
SA3		Saldo (3) Nettofinanzierungssaldo (Saldo 1 + Saldo 2)					-3.489,23	-4.000,00	510,77

		MVAG	MVAG	VCQU	Ergebnisrechnung			Finanzierungsrechnung		
		EH	FH		RA 2025	VA 2025	RA - VA	RA 2025	VA 2025	RA - VA
Finanzierungstätigkeit										
SU 35	Summe Einzahlungen aus der Finanzierungstätigkeit							0,00	0,00	0,00
SU 36	Summe Auszahlungen aus der Finanzierungstätigkeit							0,00	0,00	0,00
SA4	Saldo (4) Geldfluss aus der Finanzierungstätigkeit (35 – 36)							0,00	0,00	0,00
SA5	Saldo (5) Geldfluss aus der voranschlagswirksamen Gebarung (Saldo 3 + Saldo 4)							-3.489,23	-4.000,00	510,77
52 Umweltschutz										
SA 0 / SA 1	(0) Nettoergebnis (21 - 22) / (1) Geldfluss operative Gebarung (31 – 32)				-4.524,18	-5.200,00	675,82	-4.291,56	-5.200,00	908,44
SA00	Nettoergebnis nach Zuw./Entn. Haushaltsrücklagen (Saldo 0 +/- SU23)				-4.524,18	-5.200,00	675,82			
SA2	Saldo (2) Geldfluss aus der Investiven Gebarung (33 – 34)							0,00	0,00	0,00
SA3	Saldo (3) Nettofinanzierungssaldo (Saldo 1 + Saldo 2)							-4.291,56	-5.200,00	908,44
SA4	Saldo (4) Geldfluss aus der Finanzierungstätigkeit (35 – 36)							0,00	0,00	0,00
SA5	Saldo (5) Geldfluss aus der voranschlagswirksamen Gebarung (Saldo 3 + Saldo 4)							-4.291,56	-5.200,00	908,44
528 Tierkörperbeseitigung										
SA 0 / SA 1	(0) Nettoergebnis (21 - 22) / (1) Geldfluss operative Gebarung (31 – 32)				-4.946,18	-4.800,00	-146,18	-4.713,56	-4.800,00	86,44
SA00	Nettoergebnis nach Zuw./Entn. Haushaltsrücklagen (Saldo 0 +/- SU23)				-4.946,18	-4.800,00	-146,18			
SA2	Saldo (2) Geldfluss aus der Investiven Gebarung (33 – 34)							0,00	0,00	0,00
SA3	Saldo (3) Nettofinanzierungssaldo (Saldo 1 + Saldo 2)							-4.713,56	-4.800,00	86,44
SA4	Saldo (4) Geldfluss aus der Finanzierungstätigkeit (35 – 36)							0,00	0,00	0,00
SA5	Saldo (5) Geldfluss aus der voranschlagswirksamen Gebarung (Saldo 3 + Saldo 4)							-4.713,56	-4.800,00	86,44
528000 Tierkörperbeseitigung										
Operative Gebarung										
SU 21 / 31	Summe Erträge / Einzahlungen operative Gebarung				0,00	0,00	0,00	0,00	0,00	0,00
1/528000/710000	Öffentliche Abgaben	2225	3225	24	17,85	100,00	-82,15	17,85	100,00	-82,15
1/528000/720109	Kostenbeiträge Wirtschaftshof Arbeiter	2225	3225	24	1.335,60	1.200,00	135,60	1.335,60	1.200,00	135,60
1/528000/720209	Kostenbeiträge Wirtschaftshof - Maschinen Leistungen	2225	3225	24	556,00	500,00	56,00	556,00	500,00	56,00
1/528000/728000	Entgelte für sonstige Leistungen	2225	3225	24	3.036,73	3.000,00	36,73	2.804,11	3.000,00	-195,89
SU 22 / 32	Summe Aufwendungen / Auszahlungen operative Gebarung				4.946,18	4.800,00	146,18	4.713,56	4.800,00	-86,44
SA 0 / SA 1	(0) Nettoergebnis (21 - 22) / (1) Geldfluss operative Gebarung (31 – 32)				-4.946,18	-4.800,00	-146,18	-4.713,56	-4.800,00	86,44
SU 23	Summe Haushaltsrücklagen				0,00	0,00	0,00	0,00	0,00	0,00
SA00	Nettoergebnis nach Zuw./Entn. Haushaltsrücklagen (Saldo 0 +/- SU23)				-4.946,18	-4.800,00	-146,18			
Investive Gebarung										
SU 33	Summe Einzahlungen investive Gebarung							0,00	0,00	0,00
SU 34	Summe Auszahlungen investive Gebarung							0,00	0,00	0,00
SA2	Saldo (2) Geldfluss aus der Investiven Gebarung (33 – 34)							0,00	0,00	0,00
SA3	Saldo (3) Nettofinanzierungssaldo (Saldo 1 + Saldo 2)							-4.713,56	-4.800,00	86,44

	MVAG		VCQU	Ergebnisrechnung			Finanzierungsrechnung		
	EH	FH		RA 2025	VA 2025	RA - VA	RA 2025	VA 2025	RA - VA
Finanzierungstätigkeit									
SU 35							0,00	0,00	0,00
	Summe Einzahlungen aus der Finanzierungstätigkeit								
SU 36							0,00	0,00	0,00
	Summe Auszahlungen aus der Finanzierungstätigkeit								
SA4							0,00	0,00	0,00
	Saldo (4) Geldfluss aus der Finanzierungstätigkeit (35 – 36)								
SA5							-4.713,56	-4.800,00	86,44
	Saldo (5) Geldfluss aus der voranschlagswirksamen Gebarung (Saldo 3 + Saldo 4)								

		MVAG			Ergebnisrechnung			Finanzierungsrechnung		
		MVAG EH	MVAG FH	VCQU	RA 2025	VA 2025	RA - VA	RA 2025	VA 2025	RA - VA
529	Sonstige Einrichtungen und Maßnahmen									
SA 0 / SA 1	(0) Nettoergebnis (21 - 22) / (1) Geldfluss operative Gebarung (31 – 32)			422,00	-400,00	822,00	422,00	-400,00	822,00	
SA00	Nettoergebnis nach Zuw./Entn. Haushaltsrücklagen (Saldo 0 +/- SU23)			422,00	-400,00	822,00				
SA2	Saldo (2) Geldfluss aus der Investiven Gebarung (33 – 34)						0,00	0,00	0,00	
SA3	Saldo (3) Nettofinanzierungssaldo (Saldo 1 + Saldo 2)						422,00	-400,00	822,00	
SA4	Saldo (4) Geldfluss aus der Finanzierungstätigkeit (35 – 36)						0,00	0,00	0,00	
SA5	Saldo (5) Geldfluss aus der voranschlagswirksamen Gebarung (Saldo 3 + Saldo 4)						422,00	-400,00	822,00	
529000	Sonstige Einrichtungen und Maßnahme "Gesunde Gemeinde"									
Operative Gebarung										
2/529000/829000	Sonstige Einnahmen	2116	3116	18	602,00	600,00	2,00	602,00	600,00	2,00
SU 21 / 31	Summe Erträge / Einzahlungen operative Gebarung			602,00	600,00	2,00	602,00	600,00	2,00	
1/529000/728000	Entgelte für sonstige Leistungen	2225	3225	24	180,00	1.000,00	-820,00	180,00	1.000,00	-820,00
SU 22 / 32	Summe Aufwendungen / Auszahlungen operative Gebarung			180,00	1.000,00	-820,00	180,00	1.000,00	-820,00	
SA 0 / SA 1	(0) Nettoergebnis (21 - 22) / (1) Geldfluss operative Gebarung (31 – 32)			422,00	-400,00	822,00	422,00	-400,00	822,00	
SU 23	Summe Haushaltsrücklagen			0,00	0,00	0,00	0,00	0,00	0,00	
SA00	Nettoergebnis nach Zuw./Entn. Haushaltsrücklagen (Saldo 0 +/- SU23)			422,00	-400,00	822,00				
Investive Gebarung										
SU 33	Summe Einzahlungen investive Gebarung						0,00	0,00	0,00	
SU 34	Summe Auszahlungen investive Gebarung						0,00	0,00	0,00	
SA2	Saldo (2) Geldfluss aus der Investiven Gebarung (33 – 34)						0,00	0,00	0,00	
SA3	Saldo (3) Nettofinanzierungssaldo (Saldo 1 + Saldo 2)						422,00	-400,00	822,00	
Finanzierungstätigkeit										
SU 35	Summe Einzahlungen aus der Finanzierungstätigkeit						0,00	0,00	0,00	
SU 36	Summe Auszahlungen aus der Finanzierungstätigkeit						0,00	0,00	0,00	
SA4	Saldo (4) Geldfluss aus der Finanzierungstätigkeit (35 – 36)						0,00	0,00	0,00	
SA5	Saldo (5) Geldfluss aus der voranschlagswirksamen Gebarung (Saldo 3 + Saldo 4)						422,00	-400,00	822,00	

	MVAG EH	MVAG FH	VCQU	Ergebnisrechnung			Finanzierungsrechnung		
				RA 2025	VA 2025	RA - VA	RA 2025	VA 2025	RA - VA
53	Rettings- und Warndienste								
SA 0 / SA 1	(0) Nettoergebnis (21 - 22) / (1) Geldfluss operative Gebarung (31 – 32)			-12.064,00	-17.100,00	5.036,00	-12.064,00	-17.100,00	5.036,00
SA00	Nettoergebnis nach Zuw./Entn. Haushaltsrücklagen (Saldo 0 +/- SU23)			-12.064,00	-17.100,00	5.036,00			
SA2	Saldo (2) Geldfluss aus der Investiven Gebarung (33 – 34)						0,00	0,00	0,00
SA3	Saldo (3) Nettofinanzierungssaldo (Saldo 1 + Saldo 2)						-12.064,00	-17.100,00	5.036,00
SA4	Saldo (4) Geldfluss aus der Finanzierungstätigkeit (35 – 36)						0,00	0,00	0,00
SA5	Saldo (5) Geldfluss aus der voranschlagswirksamen Gebarung (Saldo 3 + Saldo 4)						-12.064,00	-17.100,00	5.036,00
530	Rettingsdienste								
SA 0 / SA 1	(0) Nettoergebnis (21 - 22) / (1) Geldfluss operative Gebarung (31 – 32)			-12.064,00	-17.100,00	5.036,00	-12.064,00	-17.100,00	5.036,00
SA00	Nettoergebnis nach Zuw./Entn. Haushaltsrücklagen (Saldo 0 +/- SU23)			-12.064,00	-17.100,00	5.036,00			
SA2	Saldo (2) Geldfluss aus der Investiven Gebarung (33 – 34)						0,00	0,00	0,00
SA3	Saldo (3) Nettofinanzierungssaldo (Saldo 1 + Saldo 2)						-12.064,00	-17.100,00	5.036,00
SA4	Saldo (4) Geldfluss aus der Finanzierungstätigkeit (35 – 36)						0,00	0,00	0,00
SA5	Saldo (5) Geldfluss aus der voranschlagswirksamen Gebarung (Saldo 3 + Saldo 4)						-12.064,00	-17.100,00	5.036,00
530000	Rettingsdienste								
Operative Gebarung									
2/530000/861100	Transfers von Ländern, Landesfonds und Landeskammern	2121	3121	5.000,00	5.000,00	0,00	5.000,00	5.000,00	0,00
SU 21 / 31	Summe Erträge / Einzahlungen operative Gebarung			5.000,00	5.000,00	0,00	5.000,00	5.000,00	0,00
1/530000/751140	Rettingsbeitrag	2231	3231	17.064,00	17.100,00	-36,00	17.064,00	17.100,00	-36,00
1/530000/752000	Transfers an Gemeinden, Gemeindeverbände (ohne marktbestimmte Tätigkeit) und Gemeindefonds	2231	3231		5.000,00	-5.000,00		5.000,00	-5.000,00
SU 22 / 32	Summe Aufwendungen / Auszahlungen operative Gebarung			17.064,00	22.100,00	-5.036,00	17.064,00	22.100,00	-5.036,00
SA 0 / SA 1	(0) Nettoergebnis (21 - 22) / (1) Geldfluss operative Gebarung (31 – 32)			-12.064,00	-17.100,00	5.036,00	-12.064,00	-17.100,00	5.036,00
SU 23	Summe Haushaltsrücklagen			0,00	0,00	0,00	0,00	0,00	0,00
SA00	Nettoergebnis nach Zuw./Entn. Haushaltsrücklagen (Saldo 0 +/- SU23)			-12.064,00	-17.100,00	5.036,00			
Investive Gebarung									
SU 33	Summe Einzahlungen investive Gebarung						0,00	0,00	0,00
SU 34	Summe Auszahlungen investive Gebarung						0,00	0,00	0,00
SA2	Saldo (2) Geldfluss aus der Investiven Gebarung (33 – 34)						0,00	0,00	0,00
SA3	Saldo (3) Nettofinanzierungssaldo (Saldo 1 + Saldo 2)						-12.064,00	-17.100,00	5.036,00
Finanzierungstätigkeit									
SU 35	Summe Einzahlungen aus der Finanzierungstätigkeit						0,00	0,00	0,00
SU 36	Summe Auszahlungen aus der Finanzierungstätigkeit						0,00	0,00	0,00
SA4	Saldo (4) Geldfluss aus der Finanzierungstätigkeit (35 – 36)						0,00	0,00	0,00

	MVAG EH	MVAG FH	VCQU	Ergebnisrechnung			Finanzierungsrechnung			
				RA 2025	VA 2025	RA - VA	RA 2025	VA 2025	RA - VA	
SA5	Saldo (5) Geldfluss aus der voranschlagswirksamen Gebarung (Saldo 3 + Saldo 4)						-12.064,00	-17.100,00	5.036,00	
56	Krankenanstalten anderer Rechtsträger									
SA 0 / SA 1	(0) Nettoergebnis (21 - 22) / (1) Geldfluss operative Gebarung (31 - 32)			-234.372,06	-234.400,00	27,94	-234.372,06	-234.400,00	27,94	
SA00	Nettoergebnis nach Zuw./Entn. Haushaltsrücklagen (Saldo 0 +/- SU23)			-234.372,06	-234.400,00	27,94				
SA2	Saldo (2) Geldfluss aus der Investiven Gebarung (33 - 34)						0,00	0,00	0,00	
SA3	Saldo (3) Nettofinanzierungssaldo (Saldo 1 + Saldo 2)						-234.372,06	-234.400,00	27,94	
SA4	Saldo (4) Geldfluss aus der Finanzierungstätigkeit (35 - 36)						0,00	0,00	0,00	
SA5	Saldo (5) Geldfluss aus der voranschlagswirksamen Gebarung (Saldo 3 + Saldo 4)						-234.372,06	-234.400,00	27,94	
560	Betriebsabgangsdeckung									
SA 0 / SA 1	(0) Nettoergebnis (21 - 22) / (1) Geldfluss operative Gebarung (31 - 32)			-234.372,06	-234.400,00	27,94	-234.372,06	-234.400,00	27,94	
SA00	Nettoergebnis nach Zuw./Entn. Haushaltsrücklagen (Saldo 0 +/- SU23)			-234.372,06	-234.400,00	27,94				
SA2	Saldo (2) Geldfluss aus der Investiven Gebarung (33 - 34)						0,00	0,00	0,00	
SA3	Saldo (3) Nettofinanzierungssaldo (Saldo 1 + Saldo 2)						-234.372,06	-234.400,00	27,94	
SA4	Saldo (4) Geldfluss aus der Finanzierungstätigkeit (35 - 36)						0,00	0,00	0,00	
SA5	Saldo (5) Geldfluss aus der voranschlagswirksamen Gebarung (Saldo 3 + Saldo 4)						-234.372,06	-234.400,00	27,94	
560000	Beiträge der Gemeinden "Abgangsdeckung Krankenanstalten"									
Operative Gebarung										
2/560000/828000	Rückersätze von Aufwendungen	2116	3116	18	4.042,68	4.000,00	42,68	4.042,68	4.000,00	42,68
SU 21 / 31	Summe Erträge / Einzahlungen operative Gebarung			4.042,68	4.000,00	42,68	4.042,68	4.000,00	42,68	
1/560000/751120	Abgangsdeckung Krankenanstalten	2231	3231	26	238.414,74	238.400,00	14,74	238.414,74	238.400,00	14,74
SU 22 / 32	Summe Aufwendungen / Auszahlungen operative Gebarung			238.414,74	238.400,00	14,74	238.414,74	238.400,00	14,74	
SA 0 / SA 1	(0) Nettoergebnis (21 - 22) / (1) Geldfluss operative Gebarung (31 - 32)			-234.372,06	-234.400,00	27,94	-234.372,06	-234.400,00	27,94	
SU 23	Summe Haushaltsrücklagen			0,00	0,00	0,00	0,00	0,00	0,00	
SA00	Nettoergebnis nach Zuw./Entn. Haushaltsrücklagen (Saldo 0 +/- SU23)			-234.372,06	-234.400,00	27,94				
Investive Gebarung										
SU 33	Summe Einzahlungen investive Gebarung						0,00	0,00	0,00	
SU 34	Summe Auszahlungen investive Gebarung						0,00	0,00	0,00	
SA2	Saldo (2) Geldfluss aus der Investiven Gebarung (33 - 34)						0,00	0,00	0,00	
SA3	Saldo (3) Nettofinanzierungssaldo (Saldo 1 + Saldo 2)						-234.372,06	-234.400,00	27,94	
Finanzierungstätigkeit										
SU 35	Summe Einzahlungen aus der Finanzierungstätigkeit						0,00	0,00	0,00	
SU 36	Summe Auszahlungen aus der Finanzierungstätigkeit						0,00	0,00	0,00	
SA4	Saldo (4) Geldfluss aus der Finanzierungstätigkeit (35 - 36)						0,00	0,00	0,00	
SA5	Saldo (5) Geldfluss aus der voranschlagswirksamen Gebarung (Saldo 3 + Saldo 4)						-234.372,06	-234.400,00	27,94	

	MVAG	MVAG	VCQU	Ergebnisrechnung			Finanzierungsrechnung			
				EH	FH		RA 2025	VA 2025	RA - VA	RA 2025
6 Straßen- und Wasserbau, Verkehr										
SA 0 / SA 1										
	(0) Nettoergebnis (21 - 22) / (1) Geldfluss operative Gebarung (31 - 32)									
SA00										
	Nettoergebnis nach Zuw./Entn. Haushaltsrücklagen (Saldo 0 +/- SU23)									
SA2										
	Saldo (2) Geldfluss aus der Investiven Gebarung (33 - 34)									
SA3										
	Saldo (3) Nettofinanzierungssaldo (Saldo 1 + Saldo 2)									
SA4										
	Saldo (4) Geldfluss aus der Finanzierungstätigkeit (35 - 36)									
SA5										
	Saldo (5) Geldfluss aus der voranschlagswirksamen Gebarung (Saldo 3 + Saldo 4)									
61	Straßenbau									
SA 0 / SA 1										
	(0) Nettoergebnis (21 - 22) / (1) Geldfluss operative Gebarung (31 - 32)									
SA00										
	Nettoergebnis nach Zuw./Entn. Haushaltsrücklagen (Saldo 0 +/- SU23)									
SA2										
	Saldo (2) Geldfluss aus der Investiven Gebarung (33 - 34)									
SA3										
	Saldo (3) Nettofinanzierungssaldo (Saldo 1 + Saldo 2)									
SA4										
	Saldo (4) Geldfluss aus der Finanzierungstätigkeit (35 - 36)									
SA5										
	Saldo (5) Geldfluss aus der voranschlagswirksamen Gebarung (Saldo 3 + Saldo 4)									
612	Gemeindestraßen									
SA 0 / SA 1										
	(0) Nettoergebnis (21 - 22) / (1) Geldfluss operative Gebarung (31 - 32)									
SA00										
	Nettoergebnis nach Zuw./Entn. Haushaltsrücklagen (Saldo 0 +/- SU23)									
SA2										
	Saldo (2) Geldfluss aus der Investiven Gebarung (33 - 34)									
SA3										
	Saldo (3) Nettofinanzierungssaldo (Saldo 1 + Saldo 2)									
SA4										
	Saldo (4) Geldfluss aus der Finanzierungstätigkeit (35 - 36)									
SA5										
	Saldo (5) Geldfluss aus der voranschlagswirksamen Gebarung (Saldo 3 + Saldo 4)									
612000	Gemeindestraßen									
Operative Gebarung										
2/612000/813000	Erträge aus der Auflösung von Investitionszuschüssen (Kapitaltransfers)		2127							
2/612000/868000	Laufende Transferzahlungen von privaten Haushalten	2124	3124	16						
SU 21 / 31	Summe Erträge / Einzahlungen operative Gebarung									
1/612000/400000	Geringwert.Wirtschaftsgüter	2221	3221	23						
1/612000/611000	Instandhaltung von Straßenbauten	2224	3224	24						
1/612000/670000	Versicherungen	2222	3222	24						
1/612000/680200	Planmäßige Abschreibung - Grundstücke, Grundstückseinrichtungen u. Infrastruktur	2226								
1/612000/683000	Verluste aus dem Abgang von Sachanlagen und immateriellen Vermögenswerten	2226								
1/612000/720109	Kostenbeiträge Wirtschaftshof Arbeiter	2225	3225	24						

		MVAG MVAG VCQU			Ergebnisrechnung			Finanzierungsrechnung		
		EH	FH	VCQU	RA 2025	VA 2025	RA - VA	RA 2025	VA 2025	RA - VA
1/612000/720209	Kostenbeiträge Wirtschaftshof - Maschinen Leistungen	2225	3225	24	1.752,00	1.800,00	-48,00	1.752,00	1.800,00	-48,00
1/612000/728000	Entgelte für sonstige Leistungen	2225	3225	24	9.737,81	9.800,00	-62,19	9.737,81	9.800,00	-62,19
SU 22 / 32	Summe Aufwendungen / Auszahlungen operative Gebarung				128.446,45	132.800,00	-4.353,55	31.671,55	35.900,00	-4.228,45
SA 0 / SA 1	(0) Nettoergebnis (21 - 22) / (1) Geldfluss operative Gebarung (31 - 32)				-30.176,71	-35.800,00	5.623,29	-30.131,55	-35.600,00	5.468,45
SU 23	Summe Haushaltsrücklagen				0,00	0,00	0,00	0,00	0,00	0,00
SA00	Nettoergebnis nach Zuw./Entn. Haushaltsrücklagen (Saldo 0 +/- SU23)				-30.176,71	-35.800,00	5.623,29			
Investive Gebarung										
SU 33	Summe Einzahlungen investive Gebarung							0,00	0,00	0,00
SU 34	Summe Auszahlungen investive Gebarung							0,00	0,00	0,00
SA2	Saldo (2) Geldfluss aus der Investiven Gebarung (33 - 34)							0,00	0,00	0,00
SA3	Saldo (3) Nettofinanzierungssaldo (Saldo 1 + Saldo 2)							-30.131,55	-35.600,00	5.468,45
Finanzierungstätigkeit										
SU 35	Summe Einzahlungen aus der Finanzierungstätigkeit							0,00	0,00	0,00
SU 36	Summe Auszahlungen aus der Finanzierungstätigkeit							0,00	0,00	0,00
SA4	Saldo (4) Geldfluss aus der Finanzierungstätigkeit (35 - 36)							0,00	0,00	0,00
SA5	Saldo (5) Geldfluss aus der voranschlagswirksamen Gebarung (Saldo 3 + Saldo 4)							-30.131,55	-35.600,00	5.468,45
612030	Brückensanierungen									
Operative Gebarung										
6/612030/861000	Transfers von Ländern, Landesfonds und Landeskammern	2121	3121		37.348,00	37.300,00	48,00	37.348,00	37.300,00	48,00
SU 21 / 31	Summe Erträge / Einzahlungen operative Gebarung				37.348,00	37.300,00	48,00	37.348,00	37.300,00	48,00
5/612030/611000	Instandhaltung von Straßenbauten	2224	3224	24	29.585,00	29.600,00	-15,00	29.585,00	29.600,00	-15,00
5/612030/728000	Entgelte für sonstige Leistungen	2225	3225		7.781,20	7.800,00	-18,80	7.781,20	7.800,00	-18,80
SU 22 / 32	Summe Aufwendungen / Auszahlungen operative Gebarung				37.366,20	37.400,00	-33,80	37.366,20	37.400,00	-33,80
SA 0 / SA 1	(0) Nettoergebnis (21 - 22) / (1) Geldfluss operative Gebarung (31 - 32)				-18,20	-100,00	81,80	-18,20	-100,00	81,80
SU 23	Summe Haushaltsrücklagen				0,00	0,00	0,00	0,00	0,00	0,00
SA00	Nettoergebnis nach Zuw./Entn. Haushaltsrücklagen (Saldo 0 +/- SU23)				-18,20	-100,00	81,80			
Investive Gebarung										
SU 33	Summe Einzahlungen investive Gebarung							0,00	0,00	0,00
SU 34	Summe Auszahlungen investive Gebarung							0,00	0,00	0,00
SA2	Saldo (2) Geldfluss aus der Investiven Gebarung (33 - 34)							0,00	0,00	0,00
SA3	Saldo (3) Nettofinanzierungssaldo (Saldo 1 + Saldo 2)							-18,20	-100,00	81,80
Finanzierungstätigkeit										
SU 35	Summe Einzahlungen aus der Finanzierungstätigkeit							0,00	0,00	0,00
SU 36	Summe Auszahlungen aus der Finanzierungstätigkeit							0,00	0,00	0,00
SA4	Saldo (4) Geldfluss aus der Finanzierungstätigkeit (35 - 36)							0,00	0,00	0,00

		MVAG	MVAG	VCQU	Ergebnisrechnung			Finanzierungsrechnung		
		EH	FH		RA 2025	VA 2025	RA - VA	RA 2025	VA 2025	RA - VA
SA5	Saldo (5) Geldfluss aus der voranschlagswirksamen Gebarung (Saldo 3 + Saldo 4)							-18,20	-100,00	81,80
612040	Brückensanierungen II									
Operative Gebarung										
6/612040/861000	Transfers von Ländern, Landesfonds und Landeskammern	2121	3121		3.400,00	3.400,00		3.400,00	3.400,00	
SU 21 / 31	Summe Erträge / Einzahlungen operative Gebarung				3.400,00	3.400,00	0,00	3.400,00	3.400,00	0,00
5/612040/728000	Entgelte für sonstige Leistungen	2225	3225		2.112,00	2.100,00	12,00	2.112,00	2.100,00	12,00
SU 22 / 32	Summe Aufwendungen / Auszahlungen operative Gebarung				2.112,00	2.100,00	12,00	2.112,00	2.100,00	12,00
SA 0 / SA 1	(0) Nettoergebnis (21 - 22) / (1) Geldfluss operative Gebarung (31 - 32)				1.288,00	1.300,00	-12,00	1.288,00	1.300,00	-12,00
SU 23	Summe Haushaltsrücklagen				0,00	0,00	0,00	0,00	0,00	0,00
SA00	Nettoergebnis nach Zuw./Entn. Haushaltsrücklagen (Saldo 0 +/- SU23)				1.288,00	1.300,00	-12,00			
Investive Gebarung										
SU 33	Summe Einzahlungen investive Gebarung							0,00	0,00	0,00
SU 34	Summe Auszahlungen investive Gebarung							0,00	0,00	0,00
SA2	Saldo (2) Geldfluss aus der Investiven Gebarung (33 - 34)							0,00	0,00	0,00
SA3	Saldo (3) Nettofinanzierungssaldo (Saldo 1 + Saldo 2)							1.288,00	1.300,00	-12,00
Finanzierungstätigkeit										
SU 35	Summe Einzahlungen aus der Finanzierungstätigkeit							0,00	0,00	0,00
SU 36	Summe Auszahlungen aus der Finanzierungstätigkeit							0,00	0,00	0,00
SA4	Saldo (4) Geldfluss aus der Finanzierungstätigkeit (35 - 36)							0,00	0,00	0,00
SA5	Saldo (5) Geldfluss aus der voranschlagswirksamen Gebarung (Saldo 3 + Saldo 4)							1.288,00	1.300,00	-12,00
612200	Oberflächengestaltung Oberdrauburg BA 01									
Operative Gebarung										
2/612200/823000	sonstige Zinserträge	2131	3131	14	115,33	700,00	-584,67	115,33	700,00	-584,67
2/612200/861100	BZ operative Gebarung - Transfers von Ländern, Landesfonds und Landeskammern	2121	3121	15	57.000,00	57.000,00		57.000,00	57.000,00	
SU 21 / 31	Summe Erträge / Einzahlungen operative Gebarung				57.115,33	57.700,00	-584,67	57.115,33	57.700,00	-584,67
1/612200/710100	Öffentliche Abgaben, ohne Gebühren gemäß FAG (Kapitalertragssteuer)	2225	3225	24	28,83		28,83	28,83		28,83
1/612200/729000	Modell 1422 - Zinsen u. Tilgung	2225	3225	24	61.456,10	63.200,00	-1.743,90	61.456,10	63.200,00	-1.743,90
SU 22 / 32	Summe Aufwendungen / Auszahlungen operative Gebarung				61.484,93	63.200,00	-1.715,07	61.484,93	63.200,00	-1.715,07
SA 0 / SA 1	(0) Nettoergebnis (21 - 22) / (1) Geldfluss operative Gebarung (31 - 32)				-4.369,60	-5.500,00	1.130,40	-4.369,60	-5.500,00	1.130,40
2/612200/894000	Entnahmen von zweckgebundenen Haushaltsrücklagen	2301			8.443,43		8.443,43			

		MVAG MVAG VCQU		Ergebnisrechnung			Finanzierungsrechnung		
		EH	FH	RA 2025	VA 2025	RA - VA	RA 2025	VA 2025	RA - VA
1/612200/794000	Zuweisung an zweckgebundene Haushaltsrücklagen	2401		86,50		86,50			
SU 23	Summe Haushaltsrücklagen			8.356,93	0,00	8.356,93	0,00	0,00	0,00
SA00	Nettoergebnis nach Zuw./Entn. Haushaltsrücklagen (Saldo 0 +/- SU23)			3.987,33	-5.500,00	9.487,33			
Investive Gebarung									
SU 33	Summe Einzahlungen investive Gebarung						0,00	0,00	0,00
SU 34	Summe Auszahlungen investive Gebarung						0,00	0,00	0,00
SA2	Saldo (2) Geldfluss aus der Investiven Gebarung (33 – 34)						0,00	0,00	0,00
SA3	Saldo (3) Nettofinanzierungssaldo (Saldo 1 + Saldo 2)						-4.369,60	-5.500,00	1.130,40
Finanzierungstätigkeit									
SU 35	Summe Einzahlungen aus der Finanzierungstätigkeit						0,00	0,00	0,00
SU 36	Summe Auszahlungen aus der Finanzierungstätigkeit						0,00	0,00	0,00
SA4	Saldo (4) Geldfluss aus der Finanzierungstätigkeit (35 – 36)						0,00	0,00	0,00
SA5	Saldo (5) Geldfluss aus der voranschlagswirksamen Gebarung (Saldo 3 + Saldo 4)						-4.369,60	-5.500,00	1.130,40

	MVAG	MVAG	VCQU	Ergebnisrechnung			Finanzierungsrechnung			
				EH	FH		RA 2025	VA 2025	RA - VA	RA 2025
616	Sonstige Straßen und Wege									
SA 0 / SA 1	(0) Nettoergebnis (21 - 22) / (1) Geldfluss operative Gebarung (31 – 32)			-23.008,84	-23.600,00	591,16	-23.008,84	-23.600,00	591,16	
SA00	Nettoergebnis nach Zuw./Entn. Haushaltsrücklagen (Saldo 0 +/- SU23)			-23.008,84	-23.600,00	591,16				
SA2	Saldo (2) Geldfluss aus der Investiven Gebarung (33 – 34)						0,00	0,00	0,00	
SA3	Saldo (3) Nettofinanzierungssaldo (Saldo 1 + Saldo 2)						-23.008,84	-23.600,00	591,16	
SA4	Saldo (4) Geldfluss aus der Finanzierungstätigkeit (35 – 36)						0,00	0,00	0,00	
SA5	Saldo (5) Geldfluss aus der voranschlagswirksamen Gebarung (Saldo 3 + Saldo 4)						-23.008,84	-23.600,00	591,16	
616000	Sonstige Straßen und Wege									
Operative Gebarung										
SU 21 / 31	Summe Erträge / Einzahlungen operative Gebarung			0,00	0,00	0,00	0,00	0,00	0,00	
1/616000/400000	Geringwertige Wirtschaftsgüter des Anlagevermögens	2221	3221	23	2.081,04	3.000,00	-918,96	2.081,04	3.000,00	-918,96
1/616000/619000	Instandhaltung von Sonderanlagen	2224	3224	24	9.298,41	9.300,00	-1,59	9.298,41	9.300,00	-1,59
1/616000/720109	Kostenbeiträge Wirtschaftshof Arbeiter	2225	3225	24	6.063,20	5.800,00	263,20	6.063,20	5.800,00	263,20
1/616000/720209	Kostenbeiträge Wirtschaftshof - Maschinen Leistungen	2225	3225	24	2.132,00	2.100,00	32,00	2.132,00	2.100,00	32,00
1/616000/728000	Entgelte für sonstige Leistungen	2225	3225	24	3.434,19	3.400,00	34,19	3.434,19	3.400,00	34,19
SU 22 / 32	Summe Aufwendungen / Auszahlungen operative Gebarung			23.008,84	23.600,00	-591,16	23.008,84	23.600,00	-591,16	
SA 0 / SA 1	(0) Nettoergebnis (21 - 22) / (1) Geldfluss operative Gebarung (31 – 32)			-23.008,84	-23.600,00	591,16	-23.008,84	-23.600,00	591,16	
SU 23	Summe Haushaltsrücklagen			0,00	0,00	0,00	0,00	0,00	0,00	
SA00	Nettoergebnis nach Zuw./Entn. Haushaltsrücklagen (Saldo 0 +/- SU23)			-23.008,84	-23.600,00	591,16				
Investive Gebarung										
SU 33	Summe Einzahlungen investive Gebarung						0,00	0,00	0,00	
SU 34	Summe Auszahlungen investive Gebarung						0,00	0,00	0,00	
SA2	Saldo (2) Geldfluss aus der Investiven Gebarung (33 – 34)						0,00	0,00	0,00	
SA3	Saldo (3) Nettofinanzierungssaldo (Saldo 1 + Saldo 2)						-23.008,84	-23.600,00	591,16	
Finanzierungstätigkeit										
SU 35	Summe Einzahlungen aus der Finanzierungstätigkeit						0,00	0,00	0,00	
SU 36	Summe Auszahlungen aus der Finanzierungstätigkeit						0,00	0,00	0,00	
SA4	Saldo (4) Geldfluss aus der Finanzierungstätigkeit (35 – 36)						0,00	0,00	0,00	
SA5	Saldo (5) Geldfluss aus der voranschlagswirksamen Gebarung (Saldo 3 + Saldo 4)						-23.008,84	-23.600,00	591,16	

	MVAG	MVAG	VCQU	Ergebnisrechnung			Finanzierungsrechnung		
				EH	FH		RA 2025	VA 2025	RA - VA
63	Schutzwasserbau								
SA 0 / SA 1	(0) Nettoergebnis (21 - 22) / (1) Geldfluss operative Gebarung (31 – 32)			-11.441,60	-20.500,00	9.058,40	-11.441,60	-20.500,00	9.058,40
SA00	Nettoergebnis nach Zuw./Entn. Haushaltsrücklagen (Saldo 0 +/- SU23)			-11.441,60	-20.500,00	9.058,40			
SA2	Saldo (2) Geldfluss aus der Investiven Gebarung (33 – 34)						0,00	0,00	0,00
SA3	Saldo (3) Nettofinanzierungssaldo (Saldo 1 + Saldo 2)						-11.441,60	-20.500,00	9.058,40
SA4	Saldo (4) Geldfluss aus der Finanzierungstätigkeit (35 – 36)						0,00	0,00	0,00
SA5	Saldo (5) Geldfluss aus der voranschlagswirksamen Gebarung (Saldo 3 + Saldo 4)						-11.441,60	-20.500,00	9.058,40
630	Bundesflüsse								
SA 0 / SA 1	(0) Nettoergebnis (21 - 22) / (1) Geldfluss operative Gebarung (31 – 32)			-4.800,00	-10.200,00	5.400,00	-4.800,00	-10.200,00	5.400,00
SA00	Nettoergebnis nach Zuw./Entn. Haushaltsrücklagen (Saldo 0 +/- SU23)			-4.800,00	-10.200,00	5.400,00			
SA2	Saldo (2) Geldfluss aus der Investiven Gebarung (33 – 34)						0,00	0,00	0,00
SA3	Saldo (3) Nettofinanzierungssaldo (Saldo 1 + Saldo 2)						-4.800,00	-10.200,00	5.400,00
SA4	Saldo (4) Geldfluss aus der Finanzierungstätigkeit (35 – 36)						0,00	0,00	0,00
SA5	Saldo (5) Geldfluss aus der voranschlagswirksamen Gebarung (Saldo 3 + Saldo 4)						-4.800,00	-10.200,00	5.400,00
630000	Bundesflüsse								
Operative Gebarung									
SU 21 / 31	Summe Erträge / Einzahlungen operative Gebarung			0,00	0,00	0,00	0,00	0,00	0,00
1/630000/728000	Entgelte für sonstige Leistungen von	2225	3225	24		2.500,00	-2.500,00	2.500,00	-2.500,00
	Gewerbetreibenden								
1/630000/750000	Beitragsleist. gem. Wasserbautenför	2231	3231	26	4.800,00	7.700,00	-2.900,00	4.800,00	7.700,00
	lfd. Transferz. Bund u. Bundesfonds								
SU 22 / 32	Summe Aufwendungen / Auszahlungen operative Gebarung			4.800,00	10.200,00	-5.400,00	4.800,00	10.200,00	-5.400,00
SA 0 / SA 1	(0) Nettoergebnis (21 - 22) / (1) Geldfluss operative Gebarung (31 – 32)			-4.800,00	-10.200,00	5.400,00	-4.800,00	-10.200,00	5.400,00
SU 23	Summe Haushaltsrücklagen			0,00	0,00	0,00	0,00	0,00	0,00
SA00	Nettoergebnis nach Zuw./Entn. Haushaltsrücklagen (Saldo 0 +/- SU23)			-4.800,00	-10.200,00	5.400,00			
Investive Gebarung									
SU 33	Summe Einzahlungen investive Gebarung						0,00	0,00	0,00
SU 34	Summe Auszahlungen investive Gebarung						0,00	0,00	0,00
SA2	Saldo (2) Geldfluss aus der Investiven Gebarung (33 – 34)						0,00	0,00	0,00
SA3	Saldo (3) Nettofinanzierungssaldo (Saldo 1 + Saldo 2)						-4.800,00	-10.200,00	5.400,00
Finanzierungstätigkeit									
SU 35	Summe Einzahlungen aus der Finanzierungstätigkeit						0,00	0,00	0,00
SU 36	Summe Auszahlungen aus der Finanzierungstätigkeit						0,00	0,00	0,00
SA4	Saldo (4) Geldfluss aus der Finanzierungstätigkeit (35 – 36)						0,00	0,00	0,00
SA5	Saldo (5) Geldfluss aus der voranschlagswirksamen Gebarung (Saldo 3 + Saldo 4)						-4.800,00	-10.200,00	5.400,00

	MVAG EH	MVAG FH	VCQU	Ergebnisrechnung			Finanzierungsrechnung		
				RA 2025	VA 2025	RA - VA	RA 2025	VA 2025	RA - VA
633	Wildbachverbauung								
SA 0 / SA 1	(0) Nettoergebnis (21 - 22) / (1) Geldfluss operative Gebarung (31 – 32)			-6.641,60	-10.300,00	3.658,40	-6.641,60	-10.300,00	3.658,40
SA00	Nettoergebnis nach Zuw./Entn. Haushaltsrücklagen (Saldo 0 +/- SU23)			-6.641,60	-10.300,00	3.658,40			
SA2	Saldo (2) Geldfluss aus der Investiven Gebarung (33 – 34)						0,00	0,00	0,00
SA3	Saldo (3) Nettofinanzierungssaldo (Saldo 1 + Saldo 2)						-6.641,60	-10.300,00	3.658,40
SA4	Saldo (4) Geldfluss aus der Finanzierungstätigkeit (35 – 36)						0,00	0,00	0,00
SA5	Saldo (5) Geldfluss aus der voranschlagswirksamen Gebarung (Saldo 3 + Saldo 4)						-6.641,60	-10.300,00	3.658,40
633000	Wildbachverbauung								
Operative Gebarung									
SU 21 / 31	Summe Erträge / Einzahlungen operative Gebarung			0,00	0,00	0,00	0,00	0,00	0,00
1/633000/710000	Öffentliche Abgaben - Ausgaben		2225 3225 24		100,00	-100,00		100,00	-100,00
1/633000/720109	Kostenbeiträge Wirtschaftshof Arbeiter		2225 3225 24	169,60	300,00	-130,40	169,60	300,00	-130,40
1/633000/720209	Kostenbeiträge Wirtschaftshof - Maschinen Leistungen		2225 3225 24	132,00	100,00	32,00	132,00	100,00	32,00
1/633000/728000	Entgelte für sonstige Leistungen		2225 3225 24	2.340,00	2.600,00	-260,00	2.340,00	2.600,00	-260,00
1/633000/750000	Beitragsleist. gem. Wasserbautenför lfd.Transferz. Bund u. Bundesfonds		2231 3231 26	4.000,00	7.200,00	-3.200,00	4.000,00	7.200,00	-3.200,00
SU 22 / 32	Summe Aufwendungen / Auszahlungen operative Gebarung			6.641,60	10.300,00	-3.658,40	6.641,60	10.300,00	-3.658,40
SA 0 / SA 1	(0) Nettoergebnis (21 - 22) / (1) Geldfluss operative Gebarung (31 – 32)			-6.641,60	-10.300,00	3.658,40	-6.641,60	-10.300,00	3.658,40
SU 23	Summe Haushaltsrücklagen			0,00	0,00	0,00	0,00	0,00	0,00
SA00	Nettoergebnis nach Zuw./Entn. Haushaltsrücklagen (Saldo 0 +/- SU23)			-6.641,60	-10.300,00	3.658,40			
Investive Gebarung									
SU 33	Summe Einzahlungen investive Gebarung						0,00	0,00	0,00
SU 34	Summe Auszahlungen investive Gebarung						0,00	0,00	0,00
SA2	Saldo (2) Geldfluss aus der Investiven Gebarung (33 – 34)						0,00	0,00	0,00
SA3	Saldo (3) Nettofinanzierungssaldo (Saldo 1 + Saldo 2)						-6.641,60	-10.300,00	3.658,40
Finanzierungstätigkeit									
SU 35	Summe Einzahlungen aus der Finanzierungstätigkeit						0,00	0,00	0,00
SU 36	Summe Auszahlungen aus der Finanzierungstätigkeit						0,00	0,00	0,00
SA4	Saldo (4) Geldfluss aus der Finanzierungstätigkeit (35 – 36)						0,00	0,00	0,00
SA5	Saldo (5) Geldfluss aus der voranschlagswirksamen Gebarung (Saldo 3 + Saldo 4)						-6.641,60	-10.300,00	3.658,40

	MVAG	MVAG VCQU			Ergebnisrechnung			Finanzierungsrechnung		
		EH	FH		RA 2025	VA 2025	RA - VA	RA 2025	VA 2025	RA - VA
64	Straßenverkehr									
SA 0 / SA 1	(0) Nettoergebnis (21 - 22) / (1) Geldfluss operative Gebarung (31 – 32)				-682,06	-2.800,00	2.117,94	-594,00	-2.700,00	2.106,00
SA00	Nettoergebnis nach Zuw./Entn. Haushaltsrücklagen (Saldo 0 +/- SU23)				-682,06	-2.800,00	2.117,94			
SA2	Saldo (2) Geldfluss aus der Investiven Gebarung (33 – 34)							0,00	0,00	0,00
SA3	Saldo (3) Nettofinanzierungssaldo (Saldo 1 + Saldo 2)							-594,00	-2.700,00	2.106,00
SA4	Saldo (4) Geldfluss aus der Finanzierungstätigkeit (35 – 36)							0,00	0,00	0,00
SA5	Saldo (5) Geldfluss aus der voranschlagswirksamen Gebarung (Saldo 3 + Saldo 4)							-594,00	-2.700,00	2.106,00
640	Einrichtungen und Maßnahmen nach der Straßenverkehrsordnung									
SA 0 / SA 1	(0) Nettoergebnis (21 - 22) / (1) Geldfluss operative Gebarung (31 – 32)				-682,06	-2.800,00	2.117,94	-594,00	-2.700,00	2.106,00
SA00	Nettoergebnis nach Zuw./Entn. Haushaltsrücklagen (Saldo 0 +/- SU23)				-682,06	-2.800,00	2.117,94			
SA2	Saldo (2) Geldfluss aus der Investiven Gebarung (33 – 34)							0,00	0,00	0,00
SA3	Saldo (3) Nettofinanzierungssaldo (Saldo 1 + Saldo 2)							-594,00	-2.700,00	2.106,00
SA4	Saldo (4) Geldfluss aus der Finanzierungstätigkeit (35 – 36)							0,00	0,00	0,00
SA5	Saldo (5) Geldfluss aus der voranschlagswirksamen Gebarung (Saldo 3 + Saldo 4)							-594,00	-2.700,00	2.106,00
640000	Einrichtungen und Maßnahmen nach der Straßenverkehrsverordnung									
Operative Gebarung										
2/640000/813000	Erträge aus der Auflösung von Investitionszuschüssen (Kapitaltransfers)	2127			87,65	100,00	-12,35			
SU 21 / 31	Summe Erträge / Einzahlungen operative Gebarung				87,65	100,00	-12,35	0,00	0,00	0,00
1/640000/400000	Geringwert.Wirtschaftsgüter	2221	3221	23	594,00	2.500,00	-1.906,00	594,00	2.500,00	-1.906,00
1/640000/680700	Planmäßige Abschreibung - Amts-, Betriebs- und Geschäftsausstattung	2226			175,71	200,00	-24,29			
1/640000/728000	Entgelte für sonstige Leistungen	2225	3225	24		200,00	-200,00		200,00	-200,00
SU 22 / 32	Summe Aufwendungen / Auszahlungen operative Gebarung				769,71	2.900,00	-2.130,29	594,00	2.700,00	-2.106,00
SA 0 / SA 1	(0) Nettoergebnis (21 - 22) / (1) Geldfluss operative Gebarung (31 – 32)				-682,06	-2.800,00	2.117,94	-594,00	-2.700,00	2.106,00
SU 23	Summe Haushaltsrücklagen				0,00	0,00	0,00	0,00	0,00	0,00
SA00	Nettoergebnis nach Zuw./Entn. Haushaltsrücklagen (Saldo 0 +/- SU23)				-682,06	-2.800,00	2.117,94			
Investive Gebarung										
SU 33	Summe Einzahlungen investive Gebarung							0,00	0,00	0,00
SU 34	Summe Auszahlungen investive Gebarung							0,00	0,00	0,00
SA2	Saldo (2) Geldfluss aus der Investiven Gebarung (33 – 34)							0,00	0,00	0,00
SA3	Saldo (3) Nettofinanzierungssaldo (Saldo 1 + Saldo 2)							-594,00	-2.700,00	2.106,00
Finanzierungstätigkeit										
SU 35	Summe Einzahlungen aus der Finanzierungstätigkeit							0,00	0,00	0,00
SU 36	Summe Auszahlungen aus der Finanzierungstätigkeit							0,00	0,00	0,00
SA4	Saldo (4) Geldfluss aus der Finanzierungstätigkeit (35 – 36)							0,00	0,00	0,00

		MVAG MVAG VCQU			Ergebnisrechnung			Finanzierungsrechnung		
		EH	FH		RA 2025	VA 2025	RA - VA	RA 2025	VA 2025	RA - VA
SA5	Saldo (5) Geldfluss aus der voranschlagswirksamen Gebarung (Saldo 3 + Saldo 4)							-594,00	-2.700,00	2.106,00
65	Schienenverkehr									
SA 0 / SA 1	(0) Nettoergebnis (21 - 22) / (1) Geldfluss operative Gebarung (31 - 32)				3.037,84	3.000,00	37,84	3.037,84	3.000,00	37,84
SA00	Nettoergebnis nach Zuw./Entn. Haushaltsrücklagen (Saldo 0 +/- SU23)				3.037,84	3.000,00	37,84			
SA2	Saldo (2) Geldfluss aus der Investiven Gebarung (33 - 34)							0,00	0,00	0,00
SA3	Saldo (3) Nettofinanzierungssaldo (Saldo 1 + Saldo 2)							3.037,84	3.000,00	37,84
SA4	Saldo (4) Geldfluss aus der Finanzierungstätigkeit (35 - 36)							0,00	0,00	0,00
SA5	Saldo (5) Geldfluss aus der voranschlagswirksamen Gebarung (Saldo 3 + Saldo 4)							3.037,84	3.000,00	37,84
650	Eisenbahnen									
SA 0 / SA 1	(0) Nettoergebnis (21 - 22) / (1) Geldfluss operative Gebarung (31 - 32)				3.037,84	3.000,00	37,84	3.037,84	3.000,00	37,84
SA00	Nettoergebnis nach Zuw./Entn. Haushaltsrücklagen (Saldo 0 +/- SU23)				3.037,84	3.000,00	37,84			
SA2	Saldo (2) Geldfluss aus der Investiven Gebarung (33 - 34)							0,00	0,00	0,00
SA3	Saldo (3) Nettofinanzierungssaldo (Saldo 1 + Saldo 2)							3.037,84	3.000,00	37,84
SA4	Saldo (4) Geldfluss aus der Finanzierungstätigkeit (35 - 36)							0,00	0,00	0,00
SA5	Saldo (5) Geldfluss aus der voranschlagswirksamen Gebarung (Saldo 3 + Saldo 4)							3.037,84	3.000,00	37,84
650001	ÖBB-AUFLASSUNG BAHNÜBERGÄNGE									
Operative Gebarung										
2/650001/861100	Transfers von Ländern, Landesfonds und Landeskammern (BZ i.R.)	2121	3121	15	53.251,60	53.300,00	-48,40	53.251,60	53.300,00	-48,40
SU 21 / 31	Summe Erträge / Einzahlungen operative Gebarung				53.251,60	53.300,00	-48,40	53.251,60	53.300,00	-48,40
1/650001/640000	Rechts- und Beratungsaufwand	2222	3222	24	960,00	1.000,00	-40,00	960,00	1.000,00	-40,00
1/650001/728000	Entgelte für sonstige Leistungen	2225	3225	24	72.000,00	72.000,00		72.000,00	72.000,00	
SU 22 / 32	Summe Aufwendungen / Auszahlungen operative Gebarung				72.960,00	73.000,00	-40,00	72.960,00	73.000,00	-40,00
SA 0 / SA 1	(0) Nettoergebnis (21 - 22) / (1) Geldfluss operative Gebarung (31 - 32)				-19.708,40	-19.700,00	-8,40	-19.708,40	-19.700,00	-8,40
SU 23	Summe Haushaltsrücklagen				0,00	0,00	0,00	0,00	0,00	0,00
SA00	Nettoergebnis nach Zuw./Entn. Haushaltsrücklagen (Saldo 0 +/- SU23)				-19.708,40	-19.700,00	-8,40			
Investive Gebarung										
SU 33	Summe Einzahlungen investive Gebarung							0,00	0,00	0,00
SU 34	Summe Auszahlungen investive Gebarung							0,00	0,00	0,00
SA2	Saldo (2) Geldfluss aus der Investiven Gebarung (33 - 34)							0,00	0,00	0,00
SA3	Saldo (3) Nettofinanzierungssaldo (Saldo 1 + Saldo 2)							-19.708,40	-19.700,00	-8,40
Finanzierungstätigkeit										
SU 35	Summe Einzahlungen aus der Finanzierungstätigkeit							0,00	0,00	0,00
SU 36	Summe Auszahlungen aus der Finanzierungstätigkeit							0,00	0,00	0,00
SA4	Saldo (4) Geldfluss aus der Finanzierungstätigkeit (35 - 36)							0,00	0,00	0,00

		MVAG		VCQU	Ergebnisrechnung			Finanzierungsrechnung		
		EH	FH		RA 2025	VA 2025	RA - VA	RA 2025	VA 2025	RA - VA
SA5	Saldo (5) Geldfluss aus der voranschlagswirksamen Gebarung (Saldo 3 + Saldo 4)							-19.708,40	-19.700,00	-8,40
650002	ÖBB Park & Ride									
	Operative Gebarung									
2/650002/861000	Transfers von Ländern, Landesfonds und Landeskammern	2121	3121		70.000,00	70.000,00		70.000,00	70.000,00	
2/650002/861100	Transfers von Ländern, Landesfonds und Landeskammern (BZ i.R.)	2121	3121		4.700,00	2.700,00	2.000,00	4.700,00	2.700,00	2.000,00
SU 21 / 31	Summe Erträge / Einzahlungen operative Gebarung				74.700,00	72.700,00	2.000,00	74.700,00	72.700,00	2.000,00
1/650002/728000	Entgelte für sonstige Leistungen	2225	3225		51.953,76	50.000,00	1.953,76	51.953,76	50.000,00	1.953,76
SU 22 / 32	Summe Aufwendungen / Auszahlungen operative Gebarung				51.953,76	50.000,00	1.953,76	51.953,76	50.000,00	1.953,76
SA 0 / SA 1	(0) Nettoergebnis (21 - 22) / (1) Geldfluss operative Gebarung (31 - 32)				22.746,24	22.700,00	46,24	22.746,24	22.700,00	46,24
SU 23	Summe Haushaltsrücklagen				0,00	0,00	0,00	0,00	0,00	0,00
SA00	Nettoergebnis nach Zuw./Entn. Haushaltsrücklagen (Saldo 0 +/- SU23)				22.746,24	22.700,00	46,24			
	Investive Gebarung									
SU 33	Summe Einzahlungen investive Gebarung							0,00	0,00	0,00
SU 34	Summe Auszahlungen investive Gebarung							0,00	0,00	0,00
SA2	Saldo (2) Geldfluss aus der Investiven Gebarung (33 - 34)							0,00	0,00	0,00
SA3	Saldo (3) Nettofinanzierungssaldo (Saldo 1 + Saldo 2)							22.746,24	22.700,00	46,24
	Finanzierungstätigkeit									
SU 35	Summe Einzahlungen aus der Finanzierungstätigkeit							0,00	0,00	0,00
SU 36	Summe Auszahlungen aus der Finanzierungstätigkeit							0,00	0,00	0,00
SA4	Saldo (4) Geldfluss aus der Finanzierungstätigkeit (35 - 36)							0,00	0,00	0,00
SA5	Saldo (5) Geldfluss aus der voranschlagswirksamen Gebarung (Saldo 3 + Saldo 4)							22.746,24	22.700,00	46,24

	MVAG EH	MVAG FH	VCQU	Ergebnisrechnung			Finanzierungsrechnung		
				RA 2025	VA 2025	RA - VA	RA 2025	VA 2025	RA - VA
68	Post- und Telekommunikationsdienste								
SA 0 / SA 1	(0) Nettoergebnis (21 - 22) / (1) Geldfluss operative Gebarung (31 – 32)			-10.144,54	-10.300,00	155,46	-10.443,54	-10.300,00	-143,54
SA00	Nettoergebnis nach Zuw./Entn. Haushaltsrücklagen (Saldo 0 +/- SU23)			-10.144,54	-10.300,00	155,46			
SA2	Saldo (2) Geldfluss aus der Investiven Gebarung (33 – 34)						0,00	0,00	0,00
SA3	Saldo (3) Nettofinanzierungssaldo (Saldo 1 + Saldo 2)						-10.443,54	-10.300,00	-143,54
SA4	Saldo (4) Geldfluss aus der Finanzierungstätigkeit (35 – 36)						0,00	0,00	0,00
SA5	Saldo (5) Geldfluss aus der voranschlagswirksamen Gebarung (Saldo 3 + Saldo 4)						-10.443,54	-10.300,00	-143,54
680	Post- und Telekommunikationsdienste								
SA 0 / SA 1	(0) Nettoergebnis (21 - 22) / (1) Geldfluss operative Gebarung (31 – 32)			-10.144,54	-10.300,00	155,46	-10.443,54	-10.300,00	-143,54
SA00	Nettoergebnis nach Zuw./Entn. Haushaltsrücklagen (Saldo 0 +/- SU23)			-10.144,54	-10.300,00	155,46			
SA2	Saldo (2) Geldfluss aus der Investiven Gebarung (33 – 34)						0,00	0,00	0,00
SA3	Saldo (3) Nettofinanzierungssaldo (Saldo 1 + Saldo 2)						-10.443,54	-10.300,00	-143,54
SA4	Saldo (4) Geldfluss aus der Finanzierungstätigkeit (35 – 36)						0,00	0,00	0,00
SA5	Saldo (5) Geldfluss aus der voranschlagswirksamen Gebarung (Saldo 3 + Saldo 4)						-10.443,54	-10.300,00	-143,54
680100	Glasfaserausbau								
Operative Gebarung									
SU 21 / 31	Summe Erträge / Einzahlungen operative Gebarung			0,00	0,00	0,00	0,00	0,00	0,00
1/680100/631000	Telekommunikationsdienste		2222 3222	497,00	300,00	197,00	796,00	300,00	496,00
1/680100/728000	Entgelte für sonstige Leistungen		2225 3225	9.647,54	10.000,00	-352,46	9.647,54	10.000,00	-352,46
SU 22 / 32	Summe Aufwendungen / Auszahlungen operative Gebarung			10.144,54	10.300,00	-155,46	10.443,54	10.300,00	143,54
SA 0 / SA 1	(0) Nettoergebnis (21 - 22) / (1) Geldfluss operative Gebarung (31 – 32)			-10.144,54	-10.300,00	155,46	-10.443,54	-10.300,00	-143,54
SU 23	Summe Haushaltsrücklagen			0,00	0,00	0,00	0,00	0,00	0,00
SA00	Nettoergebnis nach Zuw./Entn. Haushaltsrücklagen (Saldo 0 +/- SU23)			-10.144,54	-10.300,00	155,46			
Investive Gebarung									
SU 33	Summe Einzahlungen investive Gebarung						0,00	0,00	0,00
SU 34	Summe Auszahlungen investive Gebarung						0,00	0,00	0,00
SA2	Saldo (2) Geldfluss aus der Investiven Gebarung (33 – 34)						0,00	0,00	0,00
SA3	Saldo (3) Nettofinanzierungssaldo (Saldo 1 + Saldo 2)						-10.443,54	-10.300,00	-143,54
Finanzierungstätigkeit									
SU 35	Summe Einzahlungen aus der Finanzierungstätigkeit						0,00	0,00	0,00
SU 36	Summe Auszahlungen aus der Finanzierungstätigkeit						0,00	0,00	0,00
SA4	Saldo (4) Geldfluss aus der Finanzierungstätigkeit (35 – 36)						0,00	0,00	0,00
SA5	Saldo (5) Geldfluss aus der voranschlagswirksamen Gebarung (Saldo 3 + Saldo 4)						-10.443,54	-10.300,00	-143,54

	MVAG	MVAG	VCQU	Ergebnisrechnung			Finanzierungsrechnung			
				EH	FH		RA 2025	VA 2025	RA - VA	RA 2025
69	Verkehr, Sonstiges									
SA 0 / SA 1	(0) Nettoergebnis (21 - 22) / (1) Geldfluss operative Gebarung (31 – 32)			-5.526,00	-6.300,00	774,00	-5.526,00	-6.300,00	774,00	
SA00	Nettoergebnis nach Zuw./Entn. Haushaltsrücklagen (Saldo 0 +/- SU23)			-5.526,00	-6.300,00	774,00				
SA2	Saldo (2) Geldfluss aus der Investiven Gebarung (33 – 34)						0,00	0,00	0,00	
SA3	Saldo (3) Nettofinanzierungssaldo (Saldo 1 + Saldo 2)						-5.526,00	-6.300,00	774,00	
SA4	Saldo (4) Geldfluss aus der Finanzierungstätigkeit (35 – 36)						0,00	0,00	0,00	
SA5	Saldo (5) Geldfluss aus der voranschlagswirksamen Gebarung (Saldo 3 + Saldo 4)						-5.526,00	-6.300,00	774,00	
690	Verkehr, Sonstiges									
SA 0 / SA 1	(0) Nettoergebnis (21 - 22) / (1) Geldfluss operative Gebarung (31 – 32)			-5.526,00	-6.300,00	774,00	-5.526,00	-6.300,00	774,00	
SA00	Nettoergebnis nach Zuw./Entn. Haushaltsrücklagen (Saldo 0 +/- SU23)			-5.526,00	-6.300,00	774,00				
SA2	Saldo (2) Geldfluss aus der Investiven Gebarung (33 – 34)						0,00	0,00	0,00	
SA3	Saldo (3) Nettofinanzierungssaldo (Saldo 1 + Saldo 2)						-5.526,00	-6.300,00	774,00	
SA4	Saldo (4) Geldfluss aus der Finanzierungstätigkeit (35 – 36)						0,00	0,00	0,00	
SA5	Saldo (5) Geldfluss aus der voranschlagswirksamen Gebarung (Saldo 3 + Saldo 4)						-5.526,00	-6.300,00	774,00	
690000	Verkehrsverbund Kärnten									
Operative Gebarung										
2/690000/828000	Rückersätze von Aufwendungen	2116	3116	18	2.007,00	2.000,00	7,00	2.007,00	2.000,00	7,00
2/690000/860000	Transfers von Bund, Bundesfonds und Bundeskammern	2121	3121		1.267,00	1.300,00	-33,00	1.267,00	1.300,00	-33,00
SU 21 / 31	Summe Erträge / Einzahlungen operative Gebarung				3.274,00	3.300,00	-26,00	3.274,00	3.300,00	-26,00
1/690000/754500	Beitrag Verkehrsverbund	2231	3231	26	8.800,00	9.600,00	-800,00	8.800,00	9.600,00	-800,00
SU 22 / 32	Summe Aufwendungen / Auszahlungen operative Gebarung				8.800,00	9.600,00	-800,00	8.800,00	9.600,00	-800,00
SA 0 / SA 1	(0) Nettoergebnis (21 - 22) / (1) Geldfluss operative Gebarung (31 – 34)				-5.526,00	-6.300,00	774,00	-5.526,00	-6.300,00	774,00
SU 23	Summe Haushaltsrücklagen				0,00	0,00	0,00	0,00	0,00	0,00
SA00	Nettoergebnis nach Zuw./Entn. Haushaltsrücklagen (Saldo 0 +/- SU23)				-5.526,00	-6.300,00	774,00			
Investive Gebarung										
SU 33	Summe Einzahlungen investive Gebarung						0,00	0,00	0,00	
SU 34	Summe Auszahlungen investive Gebarung						0,00	0,00	0,00	
SA2	Saldo (2) Geldfluss aus der Investiven Gebarung (33 – 34)						0,00	0,00	0,00	
SA3	Saldo (3) Nettofinanzierungssaldo (Saldo 1 + Saldo 2)						-5.526,00	-6.300,00	774,00	
Finanzierungstätigkeit										
SU 35	Summe Einzahlungen aus der Finanzierungstätigkeit						0,00	0,00	0,00	
SU 36	Summe Auszahlungen aus der Finanzierungstätigkeit						0,00	0,00	0,00	
SA4	Saldo (4) Geldfluss aus der Finanzierungstätigkeit (35 – 36)						0,00	0,00	0,00	
SA5	Saldo (5) Geldfluss aus der voranschlagswirksamen Gebarung (Saldo 3 + Saldo 4)						-5.526,00	-6.300,00	774,00	

	MVAG EH	MVAG FH	VCQU	Ergebnisrechnung			Finanzierungsrechnung		
				RA 2025	VA 2025	RA - VA	RA 2025	VA 2025	RA - VA
7 Wirtschaftsförderung									
SA 0 / SA 1		(0) Nettoergebnis (21 - 22) / (1) Geldfluss operative Gebarung (31 – 32)		-102.178,83	-134.400,00	32.221,17	-92.749,00	-134.200,00	41.451,00
SA00		Nettoergebnis nach Zuw./Entn. Haushaltsrücklagen (Saldo 0 +/- SU23)		-90.841,40	-134.400,00	43.558,60			
SA2		Saldo (2) Geldfluss aus der Investiven Gebarung (33 – 34)					0,00	0,00	0,00
SA3		Saldo (3) Nettofinanzierungssaldo (Saldo 1 + Saldo 2)					-92.749,00	-134.200,00	41.451,00
SA4		Saldo (4) Geldfluss aus der Finanzierungstätigkeit (35 – 36)					0,00	0,00	0,00
SA5		Saldo (5) Geldfluss aus der voranschlagswirksamen Gebarung (Saldo 3 + Saldo 4)					-92.749,00	-134.200,00	41.451,00
71 Grundlagenverbesserung in der Land- und Forstwirtschaft									
SA 0 / SA 1		(0) Nettoergebnis (21 - 22) / (1) Geldfluss operative Gebarung (31 – 32)		0,00	-400,00	400,00	0,00	-400,00	400,00
SA00		Nettoergebnis nach Zuw./Entn. Haushaltsrücklagen (Saldo 0 +/- SU23)		0,00	-400,00	400,00			
SA2		Saldo (2) Geldfluss aus der Investiven Gebarung (33 – 34)					0,00	0,00	0,00
SA3		Saldo (3) Nettofinanzierungssaldo (Saldo 1 + Saldo 2)					0,00	-400,00	400,00
SA4		Saldo (4) Geldfluss aus der Finanzierungstätigkeit (35 – 36)					0,00	0,00	0,00
SA5		Saldo (5) Geldfluss aus der voranschlagswirksamen Gebarung (Saldo 3 + Saldo 4)					0,00	-400,00	400,00
710 Land- und forstwirtschaftlicher Wegebau									
SA 0 / SA 1		(0) Nettoergebnis (21 - 22) / (1) Geldfluss operative Gebarung (31 – 32)		0,00	-400,00	400,00	0,00	-400,00	400,00
SA00		Nettoergebnis nach Zuw./Entn. Haushaltsrücklagen (Saldo 0 +/- SU23)		0,00	-400,00	400,00			
SA2		Saldo (2) Geldfluss aus der Investiven Gebarung (33 – 34)					0,00	0,00	0,00
SA3		Saldo (3) Nettofinanzierungssaldo (Saldo 1 + Saldo 2)					0,00	-400,00	400,00
SA4		Saldo (4) Geldfluss aus der Finanzierungstätigkeit (35 – 36)					0,00	0,00	0,00
SA5		Saldo (5) Geldfluss aus der voranschlagswirksamen Gebarung (Saldo 3 + Saldo 4)					0,00	-400,00	400,00
710000 Land- und forstwirtschaftlicher Wegebau									
Operative Gebarung									
SU 21 / 31		Summe Erträge / Einzahlungen operative Gebarung		0,00	0,00	0,00	0,00	0,00	0,00
1/710000/728000		Entgelte für sonstige Leistungen 2225 3225 24			400,00	-400,00		400,00	-400,00
SU 22 / 32		Summe Aufwendungen / Auszahlungen operative Gebarung		0,00	400,00	-400,00	0,00	400,00	-400,00
SA 0 / SA 1		(0) Nettoergebnis (21 - 22) / (1) Geldfluss operative Gebarung (31 – 32)		0,00	-400,00	400,00	0,00	-400,00	400,00
SU 23		Summe Haushaltsrücklagen		0,00	0,00	0,00	0,00	0,00	0,00
SA00		Nettoergebnis nach Zuw./Entn. Haushaltsrücklagen (Saldo 0 +/- SU23)		0,00	-400,00	400,00			
Investive Gebarung									
SU 33		Summe Einzahlungen investive Gebarung					0,00	0,00	0,00
SU 34		Summe Auszahlungen investive Gebarung					0,00	0,00	0,00
SA2		Saldo (2) Geldfluss aus der Investiven Gebarung (33 – 34)					0,00	0,00	0,00
SA3		Saldo (3) Nettofinanzierungssaldo (Saldo 1 + Saldo 2)					0,00	-400,00	400,00
Finanzierungstätigkeit									
SU 35		Summe Einzahlungen aus der Finanzierungstätigkeit					0,00	0,00	0,00

		MVAG MVAG VCQU			Ergebnisrechnung			Finanzierungsrechnung		
		EH	FH		RA 2025	VA 2025	RA - VA	RA 2025	VA 2025	RA - VA
SU 36	Summe Auszahlungen aus der Finanzierungstätigkeit							0,00	0,00	0,00
SA4	Saldo (4) Geldfluss aus der Finanzierungstätigkeit (35 – 36)							0,00	0,00	0,00
SA5	Saldo (5) Geldfluss aus der voranschlagswirksamen Gebarung (Saldo 3 + Saldo 4)							0,00	-400,00	400,00
74	Sonstige Förderung der Land- und Forstwirtschaft									
SA 0 / SA 1	(0) Nettoergebnis (21 - 22) / (1) Geldfluss operative Gebarung (31 – 32)				-6.432,57	-9.000,00	2.567,43	-6.432,57	-9.000,00	2.567,43
SA00	Nettoergebnis nach Zuw./Entn. Haushaltsrücklagen (Saldo 0 +/- SU23)				4.904,86	-9.000,00	13.904,86			
SA2	Saldo (2) Geldfluss aus der Investiven Gebarung (33 – 34)							0,00	0,00	0,00
SA3	Saldo (3) Nettofinanzierungssaldo (Saldo 1 + Saldo 2)							-6.432,57	-9.000,00	2.567,43
SA4	Saldo (4) Geldfluss aus der Finanzierungstätigkeit (35 – 36)							0,00	0,00	0,00
SA5	Saldo (5) Geldfluss aus der voranschlagswirksamen Gebarung (Saldo 3 + Saldo 4)							-6.432,57	-9.000,00	2.567,43
742	Produktionsförderung									
SA 0 / SA 1	(0) Nettoergebnis (21 - 22) / (1) Geldfluss operative Gebarung (31 – 32)				-5.432,57	-8.000,00	2.567,43	-5.432,57	-8.000,00	2.567,43
SA00	Nettoergebnis nach Zuw./Entn. Haushaltsrücklagen (Saldo 0 +/- SU23)				5.904,86	-8.000,00	13.904,86			
SA2	Saldo (2) Geldfluss aus der Investiven Gebarung (33 – 34)							0,00	0,00	0,00
SA3	Saldo (3) Nettofinanzierungssaldo (Saldo 1 + Saldo 2)							-5.432,57	-8.000,00	2.567,43
SA4	Saldo (4) Geldfluss aus der Finanzierungstätigkeit (35 – 36)							0,00	0,00	0,00
SA5	Saldo (5) Geldfluss aus der voranschlagswirksamen Gebarung (Saldo 3 + Saldo 4)							-5.432,57	-8.000,00	2.567,43
742000	Produktionsförderung									
Operative Gebarung										
2/742000/823000	sonstige Zinserträge	2131	3131	14	156,45	200,00	-43,55	156,45	200,00	-43,55
SU 21 / 31	Summe Erträge / Einzahlungen operative Gebarung				156,45	200,00	-43,55	156,45	200,00	-43,55
1/742000/617000	Instandhaltung von Fahrzeugen	2224	3224	24		600,00	-600,00		600,00	-600,00
1/742000/710100	Öffentliche Abgaben, ohne Gebühren gemäß FAG (Kapitalertragssteuer)	2225	3225	24	39,11		39,11	39,11		39,11
1/742000/720309	Interne Leistungsverrechnung - Personalkosten Zentralamt	2225	3225	24	600,00	600,00		600,00	600,00	
1/742000/728000	Entgelte für sonstige Leistungen	2225	3225	24	1.038,41	1.200,00	-161,59	1.038,41	1.200,00	-161,59
1/742000/759000	Haltungskosten, Beitrag Wegegelder, Zuchtwidder, Beitrag Viehgenossenschaft	2233	3233	27	1.280,00	3.000,00	-1.720,00	1.280,00	3.000,00	-1.720,00
1/742000/768000	lfd. Transferzahl. an Landwirte Förderbeiträge incl. De Minimis	2234	3234	27	2.631,50	2.800,00	-168,50	2.631,50	2.800,00	-168,50
SU 22 / 32	Summe Aufwendungen / Auszahlungen operative Gebarung				5.589,02	8.200,00	-2.610,98	5.589,02	8.200,00	-2.610,98
SA 0 / SA 1	(0) Nettoergebnis (21 - 22) / (1) Geldfluss operative Gebarung (31 – 32)				-5.432,57	-8.000,00	2.567,43	-5.432,57	-8.000,00	2.567,43
2/742000/894000	Entnahmen von zweckgebundenen Haushaltsrücklagen	2301			11.454,77		11.454,77			
1/742000/794000	Zuweisung an zweckgebundene Haushaltsrücklagen	2401			117,34		117,34			
SU 23	Summe Haushaltsrücklagen				11.337,43	0,00	11.337,43	0,00	0,00	0,00

	MVAG	MVAG	VCQU	Ergebnisrechnung			Finanzierungsrechnung				
				EH	FH	RA 2025	VA 2025	RA - VA	RA 2025	VA 2025	RA - VA
SA00											
	Nettoergebnis nach Zuw./Entn. Haushaltsrücklagen (Saldo 0 +/- SU23)					5.904,86	-8.000,00	13.904,86			
Investive Gebarung											
SU 33									0,00	0,00	0,00
	Summe Einzahlungen investive Gebarung								0,00	0,00	0,00
SU 34									0,00	0,00	0,00
	Summe Auszahlungen investive Gebarung								0,00	0,00	0,00
SA2									0,00	0,00	0,00
	Saldo (2) Geldfluss aus der Investiven Gebarung (33 – 34)								0,00	0,00	0,00
SA3									-5.432,57	-8.000,00	2.567,43
	Saldo (3) Nettofinanzierungssaldo (Saldo 1 + Saldo 2)								-5.432,57	-8.000,00	2.567,43
Finanzierungstätigkeit											
SU 35									0,00	0,00	0,00
	Summe Einzahlungen aus der Finanzierungstätigkeit								0,00	0,00	0,00
SU 36									0,00	0,00	0,00
	Summe Auszahlungen aus der Finanzierungstätigkeit								0,00	0,00	0,00
SA4									0,00	0,00	0,00
	Saldo (4) Geldfluss aus der Finanzierungstätigkeit (35 – 36)								0,00	0,00	0,00
SA5									-5.432,57	-8.000,00	2.567,43
	Saldo (5) Geldfluss aus der voranschlagswirksamen Gebarung (Saldo 3 + Saldo 4)								-5.432,57	-8.000,00	2.567,43

	MVAG	MVAG	VCQU	Ergebnisrechnung			Finanzierungsrechnung		
				EH	FH	RA 2025	VA 2025	RA - VA	RA 2025
747	Jagd und Fischerei								
SA 0 / SA 1	(0) Nettoergebnis (21 - 22) / (1) Geldfluss operative Gebarung (31 – 32)			-1.000,00	-1.000,00	0,00	-1.000,00	-1.000,00	0,00
SA00	Nettoergebnis nach Zuw./Entn. Haushaltsrücklagen (Saldo 0 +/- SU23)			-1.000,00	-1.000,00	0,00			
SA2	Saldo (2) Geldfluss aus der Investiven Gebarung (33 – 34)						0,00	0,00	0,00
SA3	Saldo (3) Nettofinanzierungssaldo (Saldo 1 + Saldo 2)						-1.000,00	-1.000,00	0,00
SA4	Saldo (4) Geldfluss aus der Finanzierungstätigkeit (35 – 36)						0,00	0,00	0,00
SA5	Saldo (5) Geldfluss aus der voranschlagswirksamen Gebarung (Saldo 3 + Saldo 4)						-1.000,00	-1.000,00	0,00
747000	Jagd und Fischerei								
Operative Gebarung									
SU 21 / 31	Summe Erträge / Einzahlungen operative Gebarung			0,00	0,00	0,00	0,00	0,00	0,00
1/747000/757100	Transfers an private Organisationen ohne Erwerbszweck 2234 3234			1.000,00	1.000,00		1.000,00	1.000,00	
SU 22 / 32	Summe Aufwendungen / Auszahlungen operative Gebarung			1.000,00	1.000,00	0,00	1.000,00	1.000,00	0,00
SA 0 / SA 1	(0) Nettoergebnis (21 - 22) / (1) Geldfluss operative Gebarung (31 – 32)			-1.000,00	-1.000,00	0,00	-1.000,00	-1.000,00	0,00
SU 23	Summe Haushaltsrücklagen			0,00	0,00	0,00	0,00	0,00	0,00
SA00	Nettoergebnis nach Zuw./Entn. Haushaltsrücklagen (Saldo 0 +/- SU23)			-1.000,00	-1.000,00	0,00			
Investive Gebarung									
SU 33	Summe Einzahlungen investive Gebarung						0,00	0,00	0,00
SU 34	Summe Auszahlungen investive Gebarung						0,00	0,00	0,00
SA2	Saldo (2) Geldfluss aus der Investiven Gebarung (33 – 34)						0,00	0,00	0,00
SA3	Saldo (3) Nettofinanzierungssaldo (Saldo 1 + Saldo 2)						-1.000,00	-1.000,00	0,00
Finanzierungstätigkeit									
SU 35	Summe Einzahlungen aus der Finanzierungstätigkeit						0,00	0,00	0,00
SU 36	Summe Auszahlungen aus der Finanzierungstätigkeit						0,00	0,00	0,00
SA4	Saldo (4) Geldfluss aus der Finanzierungstätigkeit (35 – 36)						0,00	0,00	0,00
SA5	Saldo (5) Geldfluss aus der voranschlagswirksamen Gebarung (Saldo 3 + Saldo 4)						-1.000,00	-1.000,00	0,00

	MVAG	MVAG	VCQU	Ergebnisrechnung			Finanzierungsrechnung		
				EH	FH	RA 2025	VA 2025	RA - VA	RA 2025
75	Förderung der Energiewirtschaft								
SA 0 / SA 1	(0) Nettoergebnis (21 - 22) / (1) Geldfluss operative Gebarung (31 – 32)			-1.096,03	-1.300,00	203,97	-1.096,03	-1.300,00	203,97
SA00	Nettoergebnis nach Zuw./Entn. Haushaltsrücklagen (Saldo 0 +/- SU23)			-1.096,03	-1.300,00	203,97			
SA2	Saldo (2) Geldfluss aus der Investiven Gebarung (33 – 34)						0,00	0,00	0,00
SA3	Saldo (3) Nettofinanzierungssaldo (Saldo 1 + Saldo 2)						-1.096,03	-1.300,00	203,97
SA4	Saldo (4) Geldfluss aus der Finanzierungstätigkeit (35 – 36)						0,00	0,00	0,00
SA5	Saldo (5) Geldfluss aus der voranschlagswirksamen Gebarung (Saldo 3 + Saldo 4)						-1.096,03	-1.300,00	203,97
751	Elektrizität								
SA 0 / SA 1	(0) Nettoergebnis (21 - 22) / (1) Geldfluss operative Gebarung (31 – 32)			-1.096,03	-1.300,00	203,97	-1.096,03	-1.300,00	203,97
SA00	Nettoergebnis nach Zuw./Entn. Haushaltsrücklagen (Saldo 0 +/- SU23)			-1.096,03	-1.300,00	203,97			
SA2	Saldo (2) Geldfluss aus der Investiven Gebarung (33 – 34)						0,00	0,00	0,00
SA3	Saldo (3) Nettofinanzierungssaldo (Saldo 1 + Saldo 2)						-1.096,03	-1.300,00	203,97
SA4	Saldo (4) Geldfluss aus der Finanzierungstätigkeit (35 – 36)						0,00	0,00	0,00
SA5	Saldo (5) Geldfluss aus der voranschlagswirksamen Gebarung (Saldo 3 + Saldo 4)						-1.096,03	-1.300,00	203,97
751000	EEG Marktgemeinde Oberdrauburg								
Operative Gebarung									
2/751000/810000	Energieerträge	2114	3114	1.231,86		1.231,86	1.231,86		1.231,86
SU 21 / 31	Summe Erträge / Einzahlungen operative Gebarung			1.231,86	0,00	1.231,86	1.231,86	0,00	1.231,86
1/751000/600100	Energiebezüge	2222	3222	1.007,89		1.007,89	1.007,89		1.007,89
1/751000/728000	Entgelte für sonstige Leistungen	2225	3225	1.320,00	1.300,00	20,00	1.320,00	1.300,00	20,00
SU 22 / 32	Summe Aufwendungen / Auszahlungen operative Gebarung			2.327,89	1.300,00	1.027,89	2.327,89	1.300,00	1.027,89
SA 0 / SA 1	(0) Nettoergebnis (21 - 22) / (1) Geldfluss operative Gebarung (31 – 32)			-1.096,03	-1.300,00	203,97	-1.096,03	-1.300,00	203,97
SU 23	Summe Haushaltsrücklagen			0,00	0,00	0,00	0,00	0,00	0,00
SA00	Nettoergebnis nach Zuw./Entn. Haushaltsrücklagen (Saldo 0 +/- SU23)			-1.096,03	-1.300,00	203,97			
Investive Gebarung									
SU 33	Summe Einzahlungen investive Gebarung						0,00	0,00	0,00
SU 34	Summe Auszahlungen investive Gebarung						0,00	0,00	0,00
SA2	Saldo (2) Geldfluss aus der Investiven Gebarung (33 – 34)						0,00	0,00	0,00
SA3	Saldo (3) Nettofinanzierungssaldo (Saldo 1 + Saldo 2)						-1.096,03	-1.300,00	203,97
Finanzierungstätigkeit									
SU 35	Summe Einzahlungen aus der Finanzierungstätigkeit						0,00	0,00	0,00
SU 36	Summe Auszahlungen aus der Finanzierungstätigkeit						0,00	0,00	0,00
SA4	Saldo (4) Geldfluss aus der Finanzierungstätigkeit (35 – 36)						0,00	0,00	0,00
SA5	Saldo (5) Geldfluss aus der voranschlagswirksamen Gebarung (Saldo 3 + Saldo 4)						-1.096,03	-1.300,00	203,97

		MVAG			Ergebnisrechnung			Finanzierungsrechnung		
		EH	FH	VCQU	RA 2025	VA 2025	RA - VA	RA 2025	VA 2025	RA - VA
77	Förderung des Tourismus									
SA 0 / SA 1	(0) Nettoergebnis (21 - 22) / (1) Geldfluss operative Gebarung (31 – 32)				-94.650,23	-123.700,00	29.049,77	-85.220,40	-123.500,00	38.279,60
SA00	Nettoergebnis nach Zuw./Entn. Haushaltsrücklagen (Saldo 0 +/- SU23)				-94.650,23	-123.700,00	29.049,77			
SA2	Saldo (2) Geldfluss aus der Investiven Gebarung (33 – 34)							0,00	0,00	0,00
SA3	Saldo (3) Nettofinanzierungssaldo (Saldo 1 + Saldo 2)							-85.220,40	-123.500,00	38.279,60
SA4	Saldo (4) Geldfluss aus der Finanzierungstätigkeit (35 – 36)							0,00	0,00	0,00
SA5	Saldo (5) Geldfluss aus der voranschlagswirksamen Gebarung (Saldo 3 + Saldo 4)							-85.220,40	-123.500,00	38.279,60
770	Einrichtungen zur Förderung des Tourismus									
SA 0 / SA 1	(0) Nettoergebnis (21 - 22) / (1) Geldfluss operative Gebarung (31 – 32)				-12.789,61	-41.600,00	28.810,39	-12.572,22	-41.400,00	28.827,78
SA00	Nettoergebnis nach Zuw./Entn. Haushaltsrücklagen (Saldo 0 +/- SU23)				-12.789,61	-41.600,00	28.810,39			
SA2	Saldo (2) Geldfluss aus der Investiven Gebarung (33 – 34)							0,00	0,00	0,00
SA3	Saldo (3) Nettofinanzierungssaldo (Saldo 1 + Saldo 2)							-12.572,22	-41.400,00	28.827,78
SA4	Saldo (4) Geldfluss aus der Finanzierungstätigkeit (35 – 36)							0,00	0,00	0,00
SA5	Saldo (5) Geldfluss aus der voranschlagswirksamen Gebarung (Saldo 3 + Saldo 4)							-12.572,22	-41.400,00	28.827,78
770000	Einrichtungen zur Förderung des Tourismus									
Operative Gebarung										
2/770000/808000	Veräußerung von Handelswaren	2116	3116	16	450,00	400,00	50,00	450,00	400,00	50,00
SU 21 / 31	Summe Erträge / Einzahlungen operative Gebarung				450,00	400,00	50,00	450,00	400,00	50,00
1/770000/400000	Geringwertige Wirtschaftsgüter	2221	3221	23	145,80	400,00	-254,20	145,80	400,00	-254,20
1/770000/456000	Büromaterial	2221	3221	23		300,00	-300,00		300,00	-300,00
1/770000/457000	Druckwerke	2221	3221	23	974,28	1.800,00	-825,72	974,28	1.800,00	-825,72
1/770000/459000	Sonstige Verbrauchsgüter	2221	3221	23	192,77	500,00	-307,23	192,77	500,00	-307,23
1/770000/522000	Angestellte nicht ganzjährig beschäftigt	2211	3211	20		19.000,00	-19.000,00		19.000,00	-19.000,00
1/770000/523000	Geldbezüge der nicht ganzjährig beschäftigten Arbeiterinnen und Arbeiter	2211	3211		2.962,02	3.000,00	-37,98	2.962,02	3.000,00	-37,98
1/770000/569000	Sonstige Nebengebühren	2211	3211	20		100,00	-100,00		100,00	-100,00
1/770000/580000	Dienstgeberbeiträge zum Ausgleichsfonds für Familienbeihilfen	2212	3212	20	109,59	800,00	-690,41	109,59	800,00	-690,41
1/770000/582000	Sonstige Dienstgeberbeiträge zur sozialen Sicherheit	2212	3212	20	632,91	4.500,00	-3.867,09	632,91	4.500,00	-3.867,09
1/770000/600100	Strom	2222	3222	24		100,00	-100,00		100,00	-100,00
1/770000/630000	Postdienste	2222	3222	24	308,66	900,00	-591,34	308,66	900,00	-591,34
1/770000/631000	Telefon- und Internetdienste	2222	3222	24	1.694,38	4.000,00	-2.305,62	1.694,38	4.000,00	-2.305,62
1/770000/680700	Planmäßige Abschreibung - Amts-, Betriebs- und Geschäftsausstattung	2226			217,39	200,00	17,39			
1/770000/700000	Miet- und Pachtaufwand	2223	3223		954,36	1.000,00	-45,64	954,36	1.000,00	-45,64
1/770000/710000	Öffentliche Abgaben	2225	3225	24	3.278,89	3.500,00	-221,11	3.278,89	3.500,00	-221,11
1/770000/724000	Reisegebühren	2225	3225	24		100,00	-100,00		100,00	-100,00

		MVAG			Ergebnisrechnung			Finanzierungsrechnung		
		EH	FH	VCQU	RA 2025	VA 2025	RA - VA	RA 2025	VA 2025	RA - VA
1/770000/728000	Entgelte für sonstige Leistungen	2225	3225	24	1.768,56	1.800,00	-31,44	1.768,56	1.800,00	-31,44
SU 22 / 32	Summe Aufwendungen / Auszahlungen operative Gebarung				13.239,61	42.000,00	-28.760,39	13.022,22	41.800,00	-28.777,78
SA 0 / SA 1	(0) Nettoergebnis (21 - 22) / (1) Geldfluss operative Gebarung (31 - 32)				-12.789,61	-41.600,00	28.810,39	-12.572,22	-41.400,00	28.827,78
SU 23	Summe Haushaltsrücklagen				0,00	0,00	0,00	0,00	0,00	0,00
SA00	Nettoergebnis nach Zuw./Entn. Haushaltsrücklagen (Saldo 0 +/- SU23)				-12.789,61	-41.600,00	28.810,39			
Investive Gebarung										
SU 33	Summe Einzahlungen investive Gebarung							0,00	0,00	0,00
SU 34	Summe Auszahlungen investive Gebarung							0,00	0,00	0,00
SA2	Saldo (2) Geldfluss aus der Investiven Gebarung (33 - 34)							0,00	0,00	0,00
SA3	Saldo (3) Nettofinanzierungssaldo (Saldo 1 + Saldo 2)							-12.572,22	-41.400,00	28.827,78
Finanzierungstätigkeit										
SU 35	Summe Einzahlungen aus der Finanzierungstätigkeit							0,00	0,00	0,00
SU 36	Summe Auszahlungen aus der Finanzierungstätigkeit							0,00	0,00	0,00
SA4	Saldo (4) Geldfluss aus der Finanzierungstätigkeit (35 - 36)							0,00	0,00	0,00
SA5	Saldo (5) Geldfluss aus der voranschlagswirksamen Gebarung (Saldo 3 + Saldo 4)							-12.572,22	-41.400,00	28.827,78

	MVAG	MVAG	VCQU	Ergebnisrechnung			Finanzierungsrechnung		
				EH	FH		RA 2025	VA 2025	RA - VA
771	Maßnahmen zur Förderung des Tourismus								
SA 0 / SA 1	(0) Nettoergebnis (21 - 22) / (1) Geldfluss operative Gebarung (31 – 32)			-81.860,62	-82.100,00	239,38	-72.648,18	-82.100,00	9.451,82
SA00	Nettoergebnis nach Zuw./Entn. Haushaltsrücklagen (Saldo 0 +/- SU23)			-81.860,62	-82.100,00	239,38			
SA2	Saldo (2) Geldfluss aus der Investiven Gebarung (33 – 34)						0,00	0,00	0,00
SA3	Saldo (3) Nettofinanzierungssaldo (Saldo 1 + Saldo 2)						-72.648,18	-82.100,00	9.451,82
SA4	Saldo (4) Geldfluss aus der Finanzierungstätigkeit (35 – 36)						0,00	0,00	0,00
SA5	Saldo (5) Geldfluss aus der voranschlagswirksamen Gebarung (Saldo 3 + Saldo 4)						-72.648,18	-82.100,00	9.451,82
771000	Maßnahmen zur Förderung des Tourismus								
Operative Gebarung									
SU 21 / 31	Summe Erträge / Einzahlungen operative Gebarung			0,00	0,00	0,00	0,00	0,00	0,00
1/771000/600100	Strom		2222 3222	3.209,36	4.200,00	-990,64	3.209,36	4.200,00	-990,64
1/771000/618000	Instandhaltung von sonstigen Anlage (z.B. Einrichtung)		2224 3224 24	156,22	1.200,00	-1.043,78	156,22	1.200,00	-1.043,78
1/771000/720109	Kostenbeiträge Wirtschaftshof Arbeiter		2225 3225 24	21.200,00	18.500,00	2.700,00	21.200,00	18.500,00	2.700,00
1/771000/720209	Kostenbeiträge Wirtschaftshof - Maschinen Leistungen		2225 3225 24	8.098,20	7.500,00	598,20	8.098,20	7.500,00	598,20
1/771000/720309	Interne Leistungsverrechnung - Personalkosten Zentralamt		2225 3225 24	4.200,00	4.200,00		4.200,00	4.200,00	
1/771000/723000	Repräsentationsausgaben - Gästeehrungen		2225 3225 24	71,94	200,00	-128,06	71,94	200,00	-128,06
1/771000/726000	Mitgliedsbeiträge an Institutionen Inland)		2225 3225 24		400,00	-400,00		400,00	-400,00
1/771000/728000	Entgelte für sonstige Leistungen		2225 3225 24	11.837,96	12.200,00	-362,04	13.096,96	12.200,00	896,96
1/771000/757210	Beitrag FV-Verein u. Platzkonzerte		2234 3234 27	2.550,00	2.700,00	-150,00	2.550,00	2.700,00	-150,00
1/771000/768100	Hohe Tauern Nationalpark-Region Kär Tourismus GmbH - Subventionsbeitrag		2234 3234 27	30.536,94	31.000,00	-463,06	20.065,50	31.000,00	-10.934,50
SU 22 / 32	Summe Aufwendungen / Auszahlungen operative Gebarung			81.860,62	82.100,00	-239,38	72.648,18	82.100,00	-9.451,82
SA 0 / SA 1	(0) Nettoergebnis (21 - 22) / (1) Geldfluss operative Gebarung (31 – 32)			-81.860,62	-82.100,00	239,38	-72.648,18	-82.100,00	9.451,82
SU 23	Summe Haushaltsrücklagen			0,00	0,00	0,00	0,00	0,00	0,00
SA00	Nettoergebnis nach Zuw./Entn. Haushaltsrücklagen (Saldo 0 +/- SU23)			-81.860,62	-82.100,00	239,38			
Investive Gebarung									
SU 33	Summe Einzahlungen investive Gebarung						0,00	0,00	0,00
SU 34	Summe Auszahlungen investive Gebarung						0,00	0,00	0,00
SA2	Saldo (2) Geldfluss aus der Investiven Gebarung (33 – 34)						0,00	0,00	0,00
SA3	Saldo (3) Nettofinanzierungssaldo (Saldo 1 + Saldo 2)						-72.648,18	-82.100,00	9.451,82
Finanzierungstätigkeit									
SU 35	Summe Einzahlungen aus der Finanzierungstätigkeit						0,00	0,00	0,00
SU 36	Summe Auszahlungen aus der Finanzierungstätigkeit						0,00	0,00	0,00
SA4	Saldo (4) Geldfluss aus der Finanzierungstätigkeit (35 – 36)						0,00	0,00	0,00

	MVAG		VCQU	Ergebnisrechnung			Finanzierungsrechnung		
	EH	FH		RA 2025	VA 2025	RA - VA	RA 2025	VA 2025	RA - VA
SA5	Saldo (5) Geldfluss aus der voranschlagswirksamen Gebarung (Saldo 3 + Saldo 4)						-72.648,18	-82.100,00	9.451,82

	MVAG	MVAG	VCQU	Ergebnisrechnung			Finanzierungsrechnung			
				EH	FH	RA 2025	VA 2025	RA - VA	RA 2025	VA 2025
8 Dienstleistungen										
SA 0 / SA 1										
	(0)									
SA00										
SA2										
SA3										
SA4										
SA5										
81	Öffentliche Einrichtungen (soweit nicht dem Abschnitt 85 zuzuordnen)									
SA 0 / SA 1										
SA00										
SA2										
SA3										
SA4										
SA5										
814	Straßenreinigung									
SA 0 / SA 1										
SA00										
SA2										
SA3										
SA4										
SA5										
814000	Straßenreinigung									
Operative Gebarung										
SU 21 / 31										
1/814000/616000										
1/814000/680600										
1/814000/720109										
1/814000/720209										
1/814000/728000										
SU 22 / 32										
SA 0 / SA 1										
SU 23										
SA00										
Investive Gebarung										

	MVAG	MVAG	VCQU	Ergebnisrechnung			Finanzierungsrechnung			
				EH	FH	RA 2025	VA 2025	RA - VA	RA 2025	VA 2025
SU 33								0,00	0,00	0,00
								0,00	0,00	0,00
SU 34								0,00	0,00	0,00
								0,00	0,00	0,00
SA2								0,00	0,00	0,00
								0,00	0,00	0,00
SA3								-71.360,39	-102.800,00	31.439,61
								-71.360,39	-102.800,00	31.439,61
Finanzierungstätigkeit										
SU 35								0,00	0,00	0,00
								0,00	0,00	0,00
SU 36								0,00	0,00	0,00
								0,00	0,00	0,00
SA4								0,00	0,00	0,00
								0,00	0,00	0,00
SA5								-71.360,39	-102.800,00	31.439,61
								-71.360,39	-102.800,00	31.439,61

	MVAG	MVAG	VCQU	Ergebnisrechnung			Finanzierungsrechnung					
				EH	FH		RA 2025	VA 2025	RA - VA	RA 2025	VA 2025	RA - VA
815	Park- und Gartenanlagen, Kinderspielplätze											
SA 0 / SA 1	(0) Nettoergebnis (21 - 22) / (1) Geldfluss operative Gebarung (31 – 32)			-48.105,14	-52.200,00	4.094,86	-48.164,20	-52.200,00	4.035,80			
SA00	Nettoergebnis nach Zuw./Entn. Haushaltsrücklagen (Saldo 0 +/- SU23)			-48.105,14	-52.200,00	4.094,86						
SA2	Saldo (2) Geldfluss aus der Investiven Gebarung (33 – 34)						0,00	0,00	0,00			
SA3	Saldo (3) Nettofinanzierungssaldo (Saldo 1 + Saldo 2)						-48.164,20	-52.200,00	4.035,80			
SA4	Saldo (4) Geldfluss aus der Finanzierungstätigkeit (35 – 36)						0,00	0,00	0,00			
SA5	Saldo (5) Geldfluss aus der voranschlagswirksamen Gebarung (Saldo 3 + Saldo 4)						-48.164,20	-52.200,00	4.035,80			
815000	Park- und Gartenanlagen, Kinderspielplätze											
Operative Gebarung												
SU 21 / 31	Summe Erträge / Einzahlungen operative Gebarung			0,00	0,00	0,00	0,00	0,00	0,00			
1/815000/400000	Geringwert.Wirtschaftsgüter			2221	3221	23	290,02	600,00	-309,98	511,25	600,00	-88,75
1/815000/459000	Sonstige Verbrauchsgüter			2221	3221	23	294,26	600,00	-305,74	132,09	600,00	-467,91
1/815000/619000	Instandhaltung von Sonderanlagen			2224	3224	24	13.863,91	18.000,00	-4.136,09	13.863,91	18.000,00	-4.136,09
1/815000/710000	Öffentliche Abgaben			2225	3225	24	3.173,10	3.300,00	-126,90	3.173,10	3.300,00	-126,90
1/815000/720109	Kostenbeiträge Wirtschaftshof Arbeiter			2225	3225	24	19.334,40	18.900,00	434,40	19.334,40	18.900,00	434,40
1/815000/720209	Kostenbeiträge Wirtschaftshof - Maschinen Leistungen			2225	3225	24	7.377,20	6.900,00	477,20	7.377,20	6.900,00	477,20
1/815000/728000	Entgelte für sonstige Leistungen			2225	3225	24	3.772,25	3.900,00	-127,75	3.772,25	3.900,00	-127,75
SU 22 / 32	Summe Aufwendungen / Auszahlungen operative Gebarung			48.105,14	52.200,00	-4.094,86	48.164,20	52.200,00	-4.035,80			
SA 0 / SA 1	(0) Nettoergebnis (21 - 22) / (1) Geldfluss operative Gebarung (31 – 32)			-48.105,14	-52.200,00	4.094,86	-48.164,20	-52.200,00	4.035,80			
SU 23	Summe Haushaltsrücklagen			0,00	0,00	0,00	0,00	0,00	0,00			
SA00	Nettoergebnis nach Zuw./Entn. Haushaltsrücklagen (Saldo 0 +/- SU23)			-48.105,14	-52.200,00	4.094,86						
Investive Gebarung												
SU 33	Summe Einzahlungen investive Gebarung						0,00	0,00	0,00			
SU 34	Summe Auszahlungen investive Gebarung						0,00	0,00	0,00			
SA2	Saldo (2) Geldfluss aus der Investiven Gebarung (33 – 34)						0,00	0,00	0,00			
SA3	Saldo (3) Nettofinanzierungssaldo (Saldo 1 + Saldo 2)						-48.164,20	-52.200,00	4.035,80			
Finanzierungstätigkeit												
SU 35	Summe Einzahlungen aus der Finanzierungstätigkeit						0,00	0,00	0,00			
SU 36	Summe Auszahlungen aus der Finanzierungstätigkeit						0,00	0,00	0,00			
SA4	Saldo (4) Geldfluss aus der Finanzierungstätigkeit (35 – 36)						0,00	0,00	0,00			
SA5	Saldo (5) Geldfluss aus der voranschlagswirksamen Gebarung (Saldo 3 + Saldo 4)						-48.164,20	-52.200,00	4.035,80			

	MVAG	MVAG	VCQU	Ergebnisrechnung			Finanzierungsrechnung			
				EH	FH	RA 2025	VA 2025	RA - VA	RA 2025	VA 2025
816	Öffentliche Beleuchtung und öffentliche Uhren									
SA 0 / SA 1	(0) Nettoergebnis (21 - 22) / (1) Geldfluss operative Gebarung (31 – 32)			-22.215,55	-19.200,00	-3.015,55	-26.078,56	-22.200,00	-3.878,56	
SA00	Nettoergebnis nach Zuw./Entn. Haushaltsrücklagen (Saldo 0 +/- SU23)			-22.215,55	-19.200,00	-3.015,55				
SA2	Saldo (2) Geldfluss aus der Investiven Gebarung (33 – 34)						0,00	0,00	0,00	
SA3	Saldo (3) Nettofinanzierungssaldo (Saldo 1 + Saldo 2)						-26.078,56	-22.200,00	-3.878,56	
SA4	Saldo (4) Geldfluss aus der Finanzierungstätigkeit (35 – 36)						0,00	0,00	0,00	
SA5	Saldo (5) Geldfluss aus der voranschlagswirksamen Gebarung (Saldo 3 + Saldo 4)						-26.078,56	-22.200,00	-3.878,56	
816000	Öffentliche Beleuchtung und öffentliche Uhren									
Operative Gebarung										
2/816000/813000	Erträge aus der Auflösung von Investitionszuschüssen (Kapitaltransfers)	2127		21.698,26	21.700,00	-1,74				
2/816000/828000	Rückersätze von Aufwendungen	2116	3116	3.750,60	3.800,00	-49,40	3.750,60	3.800,00	-49,40	
SU 21 / 31	Summe Erträge / Einzahlungen operative Gebarung			25.448,86	25.500,00	-51,14	3.750,60	3.800,00	-49,40	
1/816000/600100	Strom	2222	3222	24	8.423,78	10.000,00	-1.576,22	8.423,78	10.000,00	-1.576,22
1/816000/619000	Instandhaltung von Sonderanlagen	2224	3224	24	13.520,77	9.000,00	4.520,77	17.383,78	12.000,00	5.383,78
1/816000/680200	Planmäßige Abschreibung - Grundstücke, Grundstückseinrichtungen u. Infrastruktur	2226			21.698,26	21.700,00	-1,74			
1/816000/720109	Kostenbeiträge Wirtschaftshof Arbeiter	2225	3225	24	2.501,60	2.500,00	1,60	2.501,60	2.500,00	1,60
1/816000/720209	Kostenbeiträge Wirtschaftshof - Maschinen Leistungen	2225	3225	24	1.520,00	1.500,00	20,00	1.520,00	1.500,00	20,00
SU 22 / 32	Summe Aufwendungen / Auszahlungen operative Gebarung			47.664,41	44.700,00	2.964,41	29.829,16	26.000,00	3.829,16	
SA 0 / SA 1	(0) Nettoergebnis (21 - 22) / (1) Geldfluss operative Gebarung (31 – 32)			-22.215,55	-19.200,00	-3.015,55	-26.078,56	-22.200,00	-3.878,56	
SU 23	Summe Haushaltsrücklagen			0,00	0,00	0,00	0,00	0,00	0,00	
SA00	Nettoergebnis nach Zuw./Entn. Haushaltsrücklagen (Saldo 0 +/- SU23)			-22.215,55	-19.200,00	-3.015,55				
Investive Gebarung										
SU 33	Summe Einzahlungen investive Gebarung						0,00	0,00	0,00	
SU 34	Summe Auszahlungen investive Gebarung						0,00	0,00	0,00	
SA2	Saldo (2) Geldfluss aus der Investiven Gebarung (33 – 34)						0,00	0,00	0,00	
SA3	Saldo (3) Nettofinanzierungssaldo (Saldo 1 + Saldo 2)						-26.078,56	-22.200,00	-3.878,56	
Finanzierungstätigkeit										
SU 35	Summe Einzahlungen aus der Finanzierungstätigkeit						0,00	0,00	0,00	
SU 36	Summe Auszahlungen aus der Finanzierungstätigkeit						0,00	0,00	0,00	
SA4	Saldo (4) Geldfluss aus der Finanzierungstätigkeit (35 – 36)						0,00	0,00	0,00	
SA5	Saldo (5) Geldfluss aus der voranschlagswirksamen Gebarung (Saldo 3 + Saldo 4)						-26.078,56	-22.200,00	-3.878,56	

	MVAG MVAG VCQU			Ergebnisrechnung			Finanzierungsrechnung			
	EH	FH		RA 2025	VA 2025	RA - VA	RA 2025	VA 2025	RA - VA	
817	Friedhöfe (einschließlich Einsegnungshallen und Krematorien)									
SA 0 / SA 1	(0) Nettoergebnis (21 - 22) / (1) Geldfluss operative Gebarung (31 - 32)			-4.625,88	-6.600,00	1.974,12	-6.634,98	-8.700,00	2.065,02	
SA00	Nettoergebnis nach Zuw./Entn. Haushaltsrücklagen (Saldo 0 +/- SU23)			3.868,26	-6.600,00	10.468,26				
SA2	Saldo (2) Geldfluss aus der Investiven Gebarung (33 - 34)						0,00	0,00	0,00	
SA3	Saldo (3) Nettofinanzierungssaldo (Saldo 1 + Saldo 2)						-6.634,98	-8.700,00	2.065,02	
SA4	Saldo (4) Geldfluss aus der Finanzierungstätigkeit (35 - 36)						0,00	0,00	0,00	
SA5	Saldo (5) Geldfluss aus der voranschlagswirksamen Gebarung (Saldo 3 + Saldo 4)						-6.634,98	-8.700,00	2.065,02	
817000	Friedhöfe (einschließlich Einsegnungshallen und Krematorien)									
Operative Gebarung										
2/817000/813000	Erträge aus der Auflösung von Investitionszuschüssen (Kapitaltransfers)	2127		684,82	700,00	-15,18				
2/817000/823000	sonstige Zinserträge	2131	3131	14	94,93	100,00	-5,07	94,93	100,00	-5,07
2/817000/852000	Grabgebühren Ötting	2113	3113	12	2.195,14	2.300,00	-104,86	150,00	200,00	-50,00
2/817000/852210	Aufbahrungshallen Gemeinde Oberdrauburg	2113	3113	12	540,00	500,00	40,00	540,00	500,00	40,00
SU 21 / 31	Summe Erträge / Einzahlungen operative Gebarung			3.514,89	3.600,00	-85,11	784,93	800,00	-15,07	
1/817000/459000	Sonstige Verbrauchsgüter	2221	3221	23	63,49	300,00	-236,51	63,49	300,00	-236,51
1/817000/600100	Strom	2222	3222	24	893,20	1.200,00	-306,80	893,20	1.200,00	-306,80
1/817000/614000	Instandhaltung von Gebäuden	2224	3224	24		200,00	-200,00		200,00	-200,00
1/817000/618000	Instandhaltung von sonstigen Anlage (z.B.Einrichtung)	2224	3224	24		300,00	-300,00		300,00	-300,00
1/817000/670000	Versicherungen	2222	3222	24	450,26	500,00	-49,74	450,26	500,00	-49,74
1/817000/680300	Planmäßige Abschreibung - Gebäude und Bauten	2226			720,86	700,00	20,86			
1/817000/710000	Öffentliche Abgaben	2225	3225	24	1.470,23	1.500,00	-29,77	1.470,23	1.500,00	-29,77
1/817000/710100	Öffentliche Abgaben, ohne Gebühren gemäß FAG (Kapitalertragssteuer)	2225	3225	24	23,73	100,00	-76,27	23,73	100,00	-76,27
1/817000/720109	Kostenbeiträge Wirtschaftshof Arbeiter	2225	3225	24	1.526,40	2.500,00	-973,60	1.526,40	2.500,00	-973,60
1/817000/720209	Kostenbeiträge Wirtschaftshof - Maschinen Leistungen	2225	3225	24	1.192,60	1.100,00	92,60	1.192,60	1.100,00	92,60
1/817000/720309	Interne Leistungsverrechnung - Personalkosten Zentralamt	2225	3225	24	1.100,00	1.100,00		1.100,00	1.100,00	
1/817000/728000	Entgelte für sonstige Leistungen	2225	3225	24	700,00	700,00		700,00	700,00	
SU 22 / 32	Summe Aufwendungen / Auszahlungen operative Gebarung			8.140,77	10.200,00	-2.059,23	7.419,91	9.500,00	-2.080,09	
SA 0 / SA 1	(0) Nettoergebnis (21 - 22) / (1) Geldfluss operative Gebarung (31 - 32)			-4.625,88	-6.600,00	1.974,12	-6.634,98	-8.700,00	2.065,02	
2/817000/894000	Entnahmen von zweckgebundenen Haushaltsrücklagen	2301			8.565,34		8.565,34			
1/817000/794000	Zuweisung an zweckgebundene Haushaltsrücklagen	2401			71,20		71,20			
SU 23	Summe Haushaltsrücklagen			8.494,14	0,00	8.494,14	0,00	0,00	0,00	

		MVAG			Ergebnisrechnung			Finanzierungsrechnung		
		EH	FH	VCQU	RA 2025	VA 2025	RA - VA	RA 2025	VA 2025	RA - VA
SA00	Nettoergebnis nach Zuw./Entn. Haushaltsrücklagen (Saldo 0 +/- SU23)				3.868,26	-6.600,00	10.468,26			
Investive Gebarung										
SU 33	Summe Einzahlungen investive Gebarung							0,00	0,00	0,00
SU 34	Summe Auszahlungen investive Gebarung							0,00	0,00	0,00
SA2	Saldo (2) Geldfluss aus der Investiven Gebarung (33 – 34)							0,00	0,00	0,00
SA3	Saldo (3) Nettofinanzierungssaldo (Saldo 1 + Saldo 2)							-6.634,98	-8.700,00	2.065,02
Finanzierungstätigkeit										
SU 35	Summe Einzahlungen aus der Finanzierungstätigkeit							0,00	0,00	0,00
SU 36	Summe Auszahlungen aus der Finanzierungstätigkeit							0,00	0,00	0,00
SA4	Saldo (4) Geldfluss aus der Finanzierungstätigkeit (35 – 36)							0,00	0,00	0,00
SA5	Saldo (5) Geldfluss aus der voranschlagswirksamen Gebarung (Saldo 3 + Saldo 4)							-6.634,98	-8.700,00	2.065,02
82 Betriebsähnliche Einrichtungen und Betriebe										
SA 0 / SA 1	(0) Nettoergebnis (21 - 22) / (1) Geldfluss operative Gebarung (31 – 32)				28.811,80	25.400,00	3.411,80	42.169,10	31.200,00	10.969,10
SA00	Nettoergebnis nach Zuw./Entn. Haushaltsrücklagen (Saldo 0 +/- SU23)				40.391,78	36.200,00	4.191,78			
SA2	Saldo (2) Geldfluss aus der Investiven Gebarung (33 – 34)							-51.331,28	-49.600,00	-1.731,28
SA3	Saldo (3) Nettofinanzierungssaldo (Saldo 1 + Saldo 2)							-9.162,18	-18.400,00	9.237,82
SA4	Saldo (4) Geldfluss aus der Finanzierungstätigkeit (35 – 36)							0,00	0,00	0,00
SA5	Saldo (5) Geldfluss aus der voranschlagswirksamen Gebarung (Saldo 3 + Saldo 4)							-9.162,18	-18.400,00	9.237,82
820 Wirtschaftshöfe										
SA 0 / SA 1	(0) Nettoergebnis (21 - 22) / (1) Geldfluss operative Gebarung (31 – 32)				28.811,80	25.400,00	3.411,80	42.169,10	31.200,00	10.969,10
SA00	Nettoergebnis nach Zuw./Entn. Haushaltsrücklagen (Saldo 0 +/- SU23)				40.391,78	36.200,00	4.191,78			
SA2	Saldo (2) Geldfluss aus der Investiven Gebarung (33 – 34)							-51.331,28	-49.600,00	-1.731,28
SA3	Saldo (3) Nettofinanzierungssaldo (Saldo 1 + Saldo 2)							-9.162,18	-18.400,00	9.237,82
SA4	Saldo (4) Geldfluss aus der Finanzierungstätigkeit (35 – 36)							0,00	0,00	0,00
SA5	Saldo (5) Geldfluss aus der voranschlagswirksamen Gebarung (Saldo 3 + Saldo 4)							-9.162,18	-18.400,00	9.237,82
820000 Wirtschaftshof Oberdrauburg										
Operative Gebarung										
2/820000/810109	Leistungserlöse Wirtschaftshof Arbeiter	2114	3114	13	155.438,40	161.300,00	-5.861,60	155.438,40	161.300,00	-5.861,60
2/820000/810209	Leistungserlöse Wirtschaftshof Maschinen und Fahrzeuge	2114	3114	13	47.590,40	50.500,00	-2.909,60	47.590,40	50.500,00	-2.909,60
2/820000/813000	Erträge aus der Auflösung von Investitionszuschüssen (Kapitaltransfers)		2127		17.613,97	17.600,00	13,97			
2/820000/817200	Erträge aus der Auflösung von sonstigen Rückstellungen nicht konsumierte Urlaube		2117		7.689,86	11.400,00	-3.710,14			
2/820000/823000	sonstige Zinserträge	2131	3131	14	10,77	200,00	-189,23	10,77	200,00	-189,23
2/820000/829000	Sonstige Einnahmen	2116	3116	18	308,06	300,00	8,06	308,06	300,00	8,06

		MVAG			Ergebnisrechnung			Finanzierungsrechnung		
		EH	FH	VCQU	RA 2025	VA 2025	RA - VA	RA 2025	VA 2025	RA - VA
2/820000/860000	Transfers von Bund, Bundesfonds und Bundeskammern	2121	3121	15	4.496,32	4.500,00	-3,68	4.496,32	4.500,00	-3,68
2/820000/861100	Transfers von Ländern, Landesfonds und Landeskammern	2121	3121	15				3.865,99		3.865,99
SU 21 / 31	Summe Erträge / Einzahlungen operative Gebarung				233.147,78	245.800,00	-12.652,22	211.709,94	216.800,00	-5.090,06
1/820000/400000	Geringwert.Wirtschaftsgüter	2221	3221	23	4.391,86	3.100,00	1.291,86	4.391,86	3.100,00	1.291,86
1/820000/452000	Treibstoffe	2221	3221	23	8.264,80	9.700,00	-1.435,20	8.264,80	9.700,00	-1.435,20
1/820000/458000	Mittel zur ärztlichen Betreuung und Gesundheitsvorsorge	2221	3221	23	18,35	100,00	-81,65	18,35	100,00	-81,65
1/820000/459000	Sonstige Verbrauchsgüter	2221	3221	23	4.201,44	4.300,00	-98,56	4.201,44	4.300,00	-98,56
1/820000/511000	Geldbezüge für VB (Arbeiter)	2211	3211	20	106.671,64	115.200,00	-8.528,36	106.671,64	115.200,00	-8.528,36
1/820000/523000	Arbeiter nicht ganzjährig beschäftigt	2211	3211	20	8.412,42	8.400,00	12,42	8.412,42	8.400,00	12,42
1/820000/565000	Mehrleistungsvergütungen anspruchsbegründend	2211	3211	20	2.059,60	2.400,00	-340,40	2.059,60	2.400,00	-340,40
1/820000/580000	Dienstgeberbeiträge zum Ausgleichsf für Familienbeihilfen	2212	3212	20	4.335,27	4.600,00	-264,73	4.335,27	4.600,00	-264,73
1/820000/582000	Sonstige Dienstgeberbeiträge zur sozialen Sicherheit	2212	3212	20	25.074,97	25.400,00	-325,03	25.074,97	25.400,00	-325,03
1/820000/582300	Pensionsvorsorgen Mitarbeiter	2212	3212	20	900,00	1.200,00	-300,00	900,00	1.200,00	-300,00
1/820000/592000	Dotierung von Rückstellungen für Jubiläumswendungen	2214			1.955,31	1.700,00	255,31			
1/820000/600100	Strom	2222	3222	24	2.660,28	7.500,00	-4.839,72	2.660,28	7.500,00	-4.839,72
1/820000/614000	Instandhaltung von Gebäuden	2224	3224	24	1.155,28	1.200,00	-44,72	1.155,28	1.200,00	-44,72
1/820000/616000	Instandhaltung von Maschinen und maschinellen Anlagen	2224	3224	24	2.906,28	2.900,00	6,28	3.404,58	3.400,00	4,58
1/820000/617000	Instandhaltung von Fahrzeugen	2224	3224	24	7.777,13	10.200,00	-2.422,87	7.889,83	10.200,00	-2.310,17
1/820000/618000	Instandhaltung von sonstigen Anlagen	2224	3224	24	19,20	200,00	-180,80	19,20	200,00	-180,80
1/820000/630000	Postdienste	2222	3222	24		200,00	-200,00		200,00	-200,00
1/820000/631000	Telefon- und Internetdienste	2222	3222	24	1.350,99	1.400,00	-49,01	1.350,99	1.400,00	-49,01
1/820000/670000	Versicherungen	2222	3222	24	8.145,91	8.200,00	-54,09	8.145,91	8.200,00	-54,09
1/820000/680300	Planmäßige Abschreibung - Gebäude und Bauten	2226			9.613,97	9.600,00	13,97			
1/820000/680500	Planmäßige Abschreibung	2226			42,88		42,88			
1/820000/680600	Planmäßige Abschreibung - Technische Anlagen, Fahrzeuge und Maschinen	2226			23.813,52	23.800,00	13,52			
1/820000/680700	Planmäßige Abschreibung - Amts-, Betriebs- und Geschäftsausstattung	2226			172,07	200,00	-27,93			
1/820000/710000	Öffentliche Abgaben	2225	3225	24	2.279,29	2.400,00	-120,71	2.279,29	2.400,00	-120,71
1/820000/710100	Öffentliche Abgaben, ohne Gebühren gemäß FAG (Kapitalertragssteuer)	2225	3225	24	2,69		2,69	2,69		2,69
1/820000/720309	Interne Leistungsverrechnung - Personalkosten Zentralamt	2225	3225	24	5.000,00	5.000,00		5.000,00	5.000,00	

		MVAG			Ergebnisrechnung			Finanzierungsrechnung		
		EH	FH	VCQU	RA 2025	VA 2025	RA - VA	RA 2025	VA 2025	RA - VA
1/820000/724000	Reisegebühren	2225	3225	24	331,30	200,00	131,30	331,30	200,00	131,30
1/820000/728000	Entgelte für sonstige Leistungen	2225	3225	24	6.925,13	5.700,00	1.225,13	6.963,75	5.700,00	1.263,75
1/820000/729000	Sonstige Ausgaben	2225	3225	24	854,40	600,00	254,40	1.007,39	600,00	407,39
SU 22 / 32	Summe Aufwendungen / Auszahlungen operative Gebarung				239.335,98	255.400,00	-16.064,02	204.540,84	220.600,00	-16.059,16
SA 0 / SA 1	(0) Nettoergebnis (21 - 22) / (1) Geldfluss operative Gebarung (31 - 32)				-6.188,20	-9.600,00	3.411,80	7.169,10	-3.800,00	10.969,10
2/820000/894000	Entnahmen von zweckgebundenen Haushaltsrücklagen	2301			788,06		788,06			
1/820000/794000	Zuweisung an zweckgebundene Haushaltsrücklagen	2401			8,08		8,08			
SU 23	Summe Haushaltsrücklagen				779,98	0,00	779,98	0,00	0,00	0,00
SA00	Nettoergebnis nach Zuw./Entn. Haushaltsrücklagen (Saldo 0 +/- SU23)				-5.408,22	-9.600,00	4.191,78			
Investive Gebarung										
SU 33	Summe Einzahlungen investive Gebarung							0,00	0,00	0,00
1/820000/042000	Amts-, Betriebs- und Geschäftsausstattung		3415	2				1.010,40	1.000,00	10,40
1/820000/050000	Sonderanlagen		3412	2				1.715,00		1.715,00
SU 34	Summe Auszahlungen investive Gebarung							2.725,40	1.000,00	1.725,40
SA2	Saldo (2) Geldfluss aus der Investiven Gebarung (33 - 34)							-2.725,40	-1.000,00	-1.725,40
SA3	Saldo (3) Nettofinanzierungssaldo (Saldo 1 + Saldo 2)							4.443,70	-4.800,00	9.243,70
Finanzierungstätigkeit										
SU 35	Summe Einzahlungen aus der Finanzierungstätigkeit							0,00	0,00	0,00
SU 36	Summe Auszahlungen aus der Finanzierungstätigkeit							0,00	0,00	0,00
SA4	Saldo (4) Geldfluss aus der Finanzierungstätigkeit (35 - 36)							0,00	0,00	0,00
SA5	Saldo (5) Geldfluss aus der voranschlagswirksamen Gebarung (Saldo 3 + Saldo 4)							4.443,70	-4.800,00	9.243,70
820020	Ankauf Kommunalfahrzeug Carraro									
Operative Gebarung										
2/820020/861100	Transfers von Ländern, Landesfonds und Landeskammern	2121	3121	1	30.000,00	30.000,00		30.000,00	30.000,00	
2/820020/862000	Transfers von Gemeinden, Gemeindeverbänden (ohne marktbestimmte Tätigkeit) und Gemeindefonds	2121	3121	1	5.000,00	5.000,00		5.000,00	5.000,00	
SU 21 / 31	Summe Erträge / Einzahlungen operative Gebarung				35.000,00	35.000,00	0,00	35.000,00	35.000,00	0,00
SU 22 / 32	Summe Aufwendungen / Auszahlungen operative Gebarung				0,00	0,00	0,00	0,00	0,00	0,00
SA 0 / SA 1	(0) Nettoergebnis (21 - 22) / (1) Geldfluss operative Gebarung (31 - 32)				35.000,00	35.000,00	0,00	35.000,00	35.000,00	0,00
2/820020/895000	Entnahmen von allgemeinen Haushaltsrücklagen	2301		1	10.800,00	10.800,00				
SU 23	Summe Haushaltsrücklagen				10.800,00	10.800,00	0,00	0,00	0,00	0,00
SA00	Nettoergebnis nach Zuw./Entn. Haushaltsrücklagen (Saldo 0 +/- SU23)				45.800,00	45.800,00	0,00			

	MVAG	MVAG	VCQU	Ergebnisrechnung			Finanzierungsrechnung		
				EH	FH		RA 2025	VA 2025	RA - VA
Investive Gebarung									
SU 33	Summe Einzahlungen investive Gebarung						0,00	0,00	0,00
1/820020/040000	Fahrzeuge		3414	1			48.605,88	48.600,00	5,88
SU 34	Summe Auszahlungen investive Gebarung						48.605,88	48.600,00	5,88
SA2	Saldo (2) Geldfluss aus der Investiven Gebarung (33 – 34)						-48.605,88	-48.600,00	-5,88
SA3	Saldo (3) Nettofinanzierungssaldo (Saldo 1 + Saldo 2)						-13.605,88	-13.600,00	-5,88
Finanzierungstätigkeit									
SU 35	Summe Einzahlungen aus der Finanzierungstätigkeit						0,00	0,00	0,00
SU 36	Summe Auszahlungen aus der Finanzierungstätigkeit						0,00	0,00	0,00
SA4	Saldo (4) Geldfluss aus der Finanzierungstätigkeit (35 – 36)						0,00	0,00	0,00
SA5	Saldo (5) Geldfluss aus der voranschlagswirksamen Gebarung (Saldo 3 + Saldo 4)						-13.605,88	-13.600,00	-5,88
84	Liegenschaften, Wohn- und Geschäftsgebäude								
SA 0 / SA 1	(0) Nettoergebnis (21 - 22) / (1) Geldfluss operative Gebarung (31 – 32)						110,91	0,00	110,91
SA00	Nettoergebnis nach Zuw./Entn. Haushaltsrücklagen (Saldo 0 +/- SU23)						219,20	0,00	219,20
SA2	Saldo (2) Geldfluss aus der Investiven Gebarung (33 – 34)						0,00	0,00	0,00
SA3	Saldo (3) Nettofinanzierungssaldo (Saldo 1 + Saldo 2)						110,91	0,00	110,91
SA4	Saldo (4) Geldfluss aus der Finanzierungstätigkeit (35 – 36)						0,00	0,00	0,00
SA5	Saldo (5) Geldfluss aus der voranschlagswirksamen Gebarung (Saldo 3 + Saldo 4)						110,91	0,00	110,91
840	Grundbesitz								
SA 0 / SA 1	(0) Nettoergebnis (21 - 22) / (1) Geldfluss operative Gebarung (31 – 32)						109,79	0,00	109,79
SA00	Nettoergebnis nach Zuw./Entn. Haushaltsrücklagen (Saldo 0 +/- SU23)						109,79	0,00	109,79
SA2	Saldo (2) Geldfluss aus der Investiven Gebarung (33 – 34)						0,00	0,00	0,00
SA3	Saldo (3) Nettofinanzierungssaldo (Saldo 1 + Saldo 2)						109,79	0,00	109,79
SA4	Saldo (4) Geldfluss aus der Finanzierungstätigkeit (35 – 36)						0,00	0,00	0,00
SA5	Saldo (5) Geldfluss aus der voranschlagswirksamen Gebarung (Saldo 3 + Saldo 4)						109,79	0,00	109,79
840000	Grundbesitz								
Operative Gebarung									
2/840000/811000	Miet- und Pächterlöse T-Mobile, Egger F., 2115	3115	14				7.394,24	7.400,00	-5,76
	Imbissstand								
SU 21 / 31	Summe Erträge / Einzahlungen operative Gebarung						7.394,24	7.400,00	-5,76
1/840000/711000	Öffentliche Abgaben	2225	3225	24			334,45	400,00	-65,55
1/840000/728000	Entgelte für sonstige Leistungen	2225	3225	24			6.950,00	7.000,00	-50,00
SU 22 / 32	Summe Aufwendungen / Auszahlungen operative Gebarung						7.284,45	7.400,00	-115,55
SA 0 / SA 1	(0) Nettoergebnis (21 - 22) / (1) Geldfluss operative Gebarung (31 – 32)						109,79	0,00	109,79
SU 23	Summe Haushaltsrücklagen						0,00	0,00	0,00
SA00	Nettoergebnis nach Zuw./Entn. Haushaltsrücklagen (Saldo 0 +/- SU23)						109,79	0,00	109,79

	MVAG	MVAG	VCQU	Ergebnisrechnung			Finanzierungsrechnung			
				EH	FH	RA 2025	VA 2025	RA - VA	RA 2025	VA 2025
Investive Gebarung										
SU 33								0,00	0,00	0,00
SU 34								0,00	0,00	0,00
SA2								0,00	0,00	0,00
SA3								109,79	0,00	109,79
Finanzierungstätigkeit										
SU 35								0,00	0,00	0,00
SU 36								0,00	0,00	0,00
SA4								0,00	0,00	0,00
SA5								109,79	0,00	109,79

		MVAG			Ergebnisrechnung			Finanzierungsrechnung		
		EH	FH	VCQU	RA 2025	VA 2025	RA - VA	RA 2025	VA 2025	RA - VA
846	Wohn- und Geschäftsgebäude (soweit nicht bei 853)									
SA 0 / SA 1	(0) Nettoergebnis (21 - 22) / (1) Geldfluss operative Gebarung (31 – 32)				1,12	0,00	1,12	1,12	0,00	1,12
SA00	Nettoergebnis nach Zuw./Entn. Haushaltsrücklagen (Saldo 0 +/- SU23)				109,41	0,00	109,41			
SA2	Saldo (2) Geldfluss aus der Investiven Gebarung (33 – 34)							0,00	0,00	0,00
SA3	Saldo (3) Nettofinanzierungssaldo (Saldo 1 + Saldo 2)							1,12	0,00	1,12
SA4	Saldo (4) Geldfluss aus der Finanzierungstätigkeit (35 – 36)							0,00	0,00	0,00
SA5	Saldo (5) Geldfluss aus der voranschlagswirksamen Gebarung (Saldo 3 + Saldo 4)							1,12	0,00	1,12
846000	Wohn- und Geschäftsgebäude									
Operative Gebarung										
2/846000/823000	sonstige Zinserträge	2131	3131	14	1,50		1,50	1,50		1,50
SU 21 / 31	Summe Erträge / Einzahlungen operative Gebarung				1,50	0,00	1,50	1,50	0,00	1,50
1/846000/710100	Öffentliche Abgaben, ohne Gebühren gemäß FAG (Kapitalertragssteuer)	2225	3225	24	0,38		0,38	0,38		0,38
SU 22 / 32	Summe Aufwendungen / Auszahlungen operative Gebarung				0,38	0,00	0,38	0,38	0,00	0,38
SA 0 / SA 1	(0) Nettoergebnis (21 - 22) / (1) Geldfluss operative Gebarung (31 – 32)				1,12	0,00	1,12	1,12	0,00	1,12
2/846000/894000	Entnahmen von zweckgebundenen Haushaltsrücklagen	2301			109,41		109,41			
1/846000/794000	Zuweisung an zweckgebundene Haushaltsrücklagen	2401			1,12		1,12			
SU 23	Summe Haushaltsrücklagen				108,29	0,00	108,29	0,00	0,00	0,00
SA00	Nettoergebnis nach Zuw./Entn. Haushaltsrücklagen (Saldo 0 +/- SU23)				109,41	0,00	109,41			
Investive Gebarung										
SU 33	Summe Einzahlungen investive Gebarung							0,00	0,00	0,00
SU 34	Summe Auszahlungen investive Gebarung							0,00	0,00	0,00
SA2	Saldo (2) Geldfluss aus der Investiven Gebarung (33 – 34)							0,00	0,00	0,00
SA3	Saldo (3) Nettofinanzierungssaldo (Saldo 1 + Saldo 2)							1,12	0,00	1,12
Finanzierungstätigkeit										
SU 35	Summe Einzahlungen aus der Finanzierungstätigkeit							0,00	0,00	0,00
SU 36	Summe Auszahlungen aus der Finanzierungstätigkeit							0,00	0,00	0,00
SA4	Saldo (4) Geldfluss aus der Finanzierungstätigkeit (35 – 36)							0,00	0,00	0,00
SA5	Saldo (5) Geldfluss aus der voranschlagswirksamen Gebarung (Saldo 3 + Saldo 4)							1,12	0,00	1,12

	MVAG	MVAG	VCQU	Ergebnisrechnung			Finanzierungsrechnung			
				EH	FH	RA 2025	VA 2025	RA - VA	RA 2025	VA 2025
85	Betriebe mit marktbestimmter Tätigkeit									
SA 0 / SA 1	(0) Nettoergebnis (21 - 22) / (1) Geldfluss operative Gebarung (31 – 32)			31.037,78	-82.400,00	113.437,78	257.402,44	143.200,00	114.202,44	
SA00	Nettoergebnis nach Zuw./Entn. Haushaltsrücklagen (Saldo 0 +/- SU23)			395.255,05	-136.400,00	531.655,05				
SA2	Saldo (2) Geldfluss aus der Investiven Gebarung (33 – 34)						59.355,26	-37.200,00	96.555,26	
SA3	Saldo (3) Nettofinanzierungssaldo (Saldo 1 + Saldo 2)						316.757,70	106.000,00	210.757,70	
SA4	Saldo (4) Geldfluss aus der Finanzierungstätigkeit (35 – 36)						-34.021,99	-20.900,00	-13.121,99	
SA5	Saldo (5) Geldfluss aus der voranschlagswirksamen Gebarung (Saldo 3 + Saldo 4)						282.735,71	85.100,00	197.635,71	
850	Betriebe der Wasserversorgung									
SA 0 / SA 1	(0) Nettoergebnis (21 - 22) / (1) Geldfluss operative Gebarung (31 – 32)			7.797,83	-22.200,00	29.997,83	68.953,11	40.300,00	28.653,11	
SA00	Nettoergebnis nach Zuw./Entn. Haushaltsrücklagen (Saldo 0 +/- SU23)			9.739,61	-22.200,00	31.939,61				
SA2	Saldo (2) Geldfluss aus der Investiven Gebarung (33 – 34)						-185.746,76	-279.700,00	93.953,24	
SA3	Saldo (3) Nettofinanzierungssaldo (Saldo 1 + Saldo 2)						-116.793,65	-239.400,00	122.606,35	
SA4	Saldo (4) Geldfluss aus der Finanzierungstätigkeit (35 – 36)						166.865,54	179.900,00	-13.034,46	
SA5	Saldo (5) Geldfluss aus der voranschlagswirksamen Gebarung (Saldo 3 + Saldo 4)						50.071,89	-59.500,00	109.571,89	
850000	Wasserversorgungsanlage Oberdrauburg									
Operative Gebarung										
2/850000/813000	Erträge aus der Auflösung von Investitionszuschüssen (Kapitaltransfers)	2127			38.359,60	38.200,00	159,60			
2/850000/823000	sonstige Zinserträge	2131	3131	14	26,79	100,00	-73,21	26,79	100,00	-73,21
2/850000/829000	Sonstige Erträge	2116	3116	18	3.328,67	3.300,00	28,67	3.328,67	3.300,00	28,67
2/850000/852100	Benützungsgebühr	2113	3113	12	73.499,96	71.200,00	2.299,96	73.860,30	71.200,00	2.660,30
2/850000/852200	Bereitstellungsgebühr	2113	3113	12	76.520,51	76.000,00	520,51	76.568,39	76.000,00	568,39
2/850000/860000	Annuitätenzuschuss KPC Zinsanteil	2121	3121	15	1.918,04	2.200,00	-281,96	1.918,04	2.200,00	-281,96
SU 21 / 31	Summe Erträge / Einzahlungen operative Gebarung				193.653,57	191.000,00	2.653,57	155.702,19	152.800,00	2.902,19
1/850000/400000	Geringwert.Wirtschaftsgüter	2221	3221	23	2.268,00	700,00	1.568,00	384,00	700,00	-316,00
1/850000/457000	Druckwerke	2221	3221	23		200,00	-200,00		200,00	-200,00
1/850000/600100	Strom	2222	3222	24	4.008,63	5.800,00	-1.791,37	4.008,63	5.800,00	-1.791,37
1/850000/618100	Instandhaltung und Wartung EDV (Hardware/Software)	2224	3224			300,00	-300,00		300,00	-300,00
1/850000/619000	Instandhaltung von Sonderanlagen	2224	3224	24	27.749,80	33.000,00	-5.250,20	24.819,83	33.000,00	-8.180,17
1/850000/630000	Postdienste	2222	3222	24	600,00	600,00		600,00	600,00	
1/850000/631000	Telefon- und Internetdienste	2222	3222	24	131,20	200,00	-68,80	131,20	200,00	-68,80
1/850000/650103	Zinsaufwand WVA BA 03 (KWWF)	2241	3241	25	566,58	600,00	-33,42	566,58	600,00	-33,42
1/850000/650104	Zinsaufwand WVA BA 04, BA 05 u. BA 06 (KWWF)	2241	3241	25	411,35	600,00	-188,65	411,35	600,00	-188,65
1/850000/650107	Zinsaufwand WVA BA 07 (KWWF)	2241	3241	25		500,00	-500,00		500,00	-500,00
1/850000/650703	Zinsaufwand WVA BA 03 (Raiba)	2241	3241		5.471,11	8.400,00	-2.928,89	5.471,11	8.400,00	-2.928,89

		MVAG			Ergebnisrechnung			Finanzierungsrechnung		
		EH	FH	VCQU	RA 2025	VA 2025	RA - VA	RA 2025	VA 2025	RA - VA
1/850000/650704	Zinsaufwand WVA BA 04 und BA 05 (Raiba)	2241	3241	25	5.712,30	9.700,00	-3.987,70	5.712,30	9.700,00	-3.987,70
1/850000/650705	Zinsaufwand WVA BA 07 (Raiba)	2241	3241		5.463,00	5.000,00	463,00	5.463,00	5.000,00	463,00
1/850000/650706	Zinsaufwand WVA BA 08 (Raiba)	2241	3241		4.139,50	16.400,00	-12.260,50	4.139,50	16.400,00	-12.260,50
1/850000/659000	Geldverkehrsspesen	2244	3244	24	59,00	100,00	-41,00	59,00	100,00	-41,00
1/850000/680400	Planmäßige Abschreibung - Wasser- und Abwasserbauten und Anlagen	2226			93.893,97	100.400,00	-6.506,03			
1/850000/680700	Planmäßige Abschreibung	2226			586,88	300,00	286,88			
1/850000/710000	Öffentliche Abgaben	2225	3225	24	126,00	100,00	26,00	126,00	100,00	26,00
1/850000/710100	Öffentliche Abgaben, ohne Gebühren gemäß FAG (Kapitalertragssteuer)	2225	3225	24	6,70		6,70	6,70		6,70
1/850000/720109	Kostenbeiträge Wirtschaftshof Arbeiter	2225	3225	24	14.543,20	10.000,00	4.543,20	14.543,20	10.000,00	4.543,20
1/850000/720209	Kostenbeiträge Wirtschaftshof - Maschinen Leistungen	2225	3225	24	5.092,00	5.500,00	-408,00	5.092,00	5.500,00	-408,00
1/850000/720309	Interne Leistungsverrechnung - Personalkosten Zentralamt	2225	3225	24	3.200,00	3.200,00		3.200,00	3.200,00	
1/850000/728000	Entgelte für sonstige Leistungen	2225	3225	24	11.646,52	11.200,00	446,52	11.634,68	11.200,00	434,68
1/850000/729000	Sonstige Ausgaben	2225	3225	24	180,00	400,00	-220,00	380,00	400,00	-20,00
SU 22 / 32	Summe Aufwendungen / Auszahlungen operative Gebarung				185.855,74	213.200,00	-27.344,26	86.749,08	112.500,00	-25.750,92
SA 0 / SA 1	(0) Nettoergebnis (21 - 22) / (1) Geldfluss operative Gebarung (31 - 32)				7.797,83	-22.200,00	29.997,83	68.953,11	40.300,00	28.653,11
2/850000/894000	Entnahmen von zweckgebundenen Haushaltsrücklagen	2301			1.961,87		1.961,87			
1/850000/794000	Zuweisung an zweckgebundene Haushaltsrücklagen	2401			20,09		20,09			
SU 23	Summe Haushaltsrücklagen				1.941,78	0,00	1.941,78	0,00	0,00	0,00
SA00	Nettoergebnis nach Zuw./Entn. Haushaltsrücklagen (Saldo 0 +/- SU23)				9.739,61	-22.200,00	31.939,61			
Investive Gebarung										
2/850000/300000	Kommunalkredit Förderung		3331	33				11.464,96	14.400,00	-2.935,04
2/850000/307000	Kapitaltransfers von privaten Haushalten und privaten Organisationen ohne Erwerbszweck und andere		3334	34				15.501,66	12.100,00	3.401,66
SU 33	Summe Einzahlungen investive Gebarung							26.966,62	26.500,00	466,62
1/850000/042000	Amts-, Betriebs- und Geschäftsausstattung		3415	2 41				5.113,02	9.000,00	-3.886,98
SU 34	Summe Auszahlungen investive Gebarung							5.113,02	9.000,00	-3.886,98
SA2	Saldo (2) Geldfluss aus der Investiven Gebarung (33 - 34)							21.853,60	17.500,00	4.353,60
SA3	Saldo (3) Nettofinanzierungssaldo (Saldo 1 + Saldo 2)							90.806,71	57.800,00	33.006,71
Finanzierungstätigkeit										
2/850000/341103	Darlehen WVA BA 03 - Ktn. Wasserwirtschaftsfonds		3511	54				566,58	600,00	-33,42

		MVAG		VCQU	Ergebnisrechnung			Finanzierungsrechnung		
		EH	FH		RA 2025	VA 2025	RA - VA	RA 2025	VA 2025	RA - VA
2/850000/341104	Darlehen WVA BA 04 - Ktn. Wasserwirtschaftsfonds		3511	54				411,35	400,00	11,35
2/850000/346105	Darlehen WVA BA 07 - Raiba		3514	1				5.463,00		5.463,00
2/850000/346106	Darlehen WVA BA 08 - Raiba		3514	1				4.139,50		4.139,50
SU 35	Summe Einzahlungen aus der Finanzierungstätigkeit							10.580,43	1.000,00	9.580,43
1/850000/346103	Tilgung Darlehen WVA BA 03 (Raiba)		3614	65				11.894,89	10.700,00	1.194,89
1/850000/346104	Tilgung Darlehen WVA BA 04 und BA 05 (Raiba)		3614	65				11.720,00	11.800,00	-80,00
SU 36	Summe Auszahlungen aus der Finanzierungstätigkeit							23.614,89	22.500,00	1.114,89
SA4	Saldo (4) Geldfluss aus der Finanzierungstätigkeit (35 – 36)							-13.034,46	-21.500,00	8.465,54
SA5	Saldo (5) Geldfluss aus der voranschlagswirksamen Gebarung (Saldo 3 + Saldo 4)							77.772,25	36.300,00	41.472,25
850030	WVA Oberdrauburg BA 04, BA 05, u. BA 06									
Operative Gebarung										
SU 21 / 31	Summe Erträge / Einzahlungen operative Gebarung				0,00	0,00	0,00	0,00	0,00	0,00
SU 22 / 32	Summe Aufwendungen / Auszahlungen operative Gebarung				0,00	0,00	0,00	0,00	0,00	0,00
SA 0 / SA 1	(0) Nettoergebnis (21 - 22) / (1) Geldfluss operative Gebarung (31 – 32)				0,00	0,00	0,00	0,00	0,00	0,00
SU 23	Summe Haushaltsrücklagen				0,00	0,00	0,00	0,00	0,00	0,00
SA00	Nettoergebnis nach Zuw./Entn. Haushaltsrücklagen (Saldo 0 +/- SU23)				0,00	0,00	0,00	0,00	0,00	0,00
Investive Gebarung										
SU 33	Summe Einzahlungen investive Gebarung							0,00	0,00	0,00
5/850030/004000	Wasser- und Abwasserbauten und -anlagen		3412	1				3.660,99	3.700,00	-39,01
SU 34	Summe Auszahlungen investive Gebarung							3.660,99	3.700,00	-39,01
SA2	Saldo (2) Geldfluss aus der Investiven Gebarung (33 – 34)							-3.660,99	-3.700,00	39,01
SA3	Saldo (3) Nettofinanzierungssaldo (Saldo 1 + Saldo 2)							-3.660,99	-3.700,00	39,01
Finanzierungstätigkeit										
6/850030/341104	Darlehen Landesförderung WVA BA 04 Ktn. Wasserwirtschaftsfonds		3511	1 54				1.100,00	1.100,00	
SU 35	Summe Einzahlungen aus der Finanzierungstätigkeit							1.100,00	1.100,00	0,00
SU 36	Summe Auszahlungen aus der Finanzierungstätigkeit							0,00	0,00	0,00
SA4	Saldo (4) Geldfluss aus der Finanzierungstätigkeit (35 – 36)							1.100,00	1.100,00	0,00
SA5	Saldo (5) Geldfluss aus der voranschlagswirksamen Gebarung (Saldo 3 + Saldo 4)							-2.560,99	-2.600,00	39,01
850031	WVA Oberdrauburg BA 05 - LIS									
Operative Gebarung										
SU 21 / 31	Summe Erträge / Einzahlungen operative Gebarung				0,00	0,00	0,00	0,00	0,00	0,00
SU 22 / 32	Summe Aufwendungen / Auszahlungen operative Gebarung				0,00	0,00	0,00	0,00	0,00	0,00
SA 0 / SA 1	(0) Nettoergebnis (21 - 22) / (1) Geldfluss operative Gebarung (31 – 32)				0,00	0,00	0,00	0,00	0,00	0,00

		MVAG	MVAG	VCQU	Ergebnisrechnung			Finanzierungsrechnung		
		EH	FH		RA 2025	VA 2025	RA - VA	RA 2025	VA 2025	RA - VA
SU 23	Summe Haushaltsrücklagen				0,00	0,00	0,00	0,00	0,00	0,00
SA00	Nettoergebnis nach Zuw./Entn. Haushaltsrücklagen (Saldo 0 +/- SU23)				0,00	0,00	0,00			
Investive Gebarung										
SU 33	Summe Einzahlungen investive Gebarung							0,00	0,00	0,00
5/850031/004000	Wasser- und Abwasserbauten und -anlagen		3412	1 40				20.731,73	20.700,00	31,73
SU 34	Summe Auszahlungen investive Gebarung							20.731,73	20.700,00	31,73
SA2	Saldo (2) Geldfluss aus der Investiven Gebarung (33 – 34)							-20.731,73	-20.700,00	-31,73
SA3	Saldo (3) Nettofinanzierungssaldo (Saldo 1 + Saldo 2)							-20.731,73	-20.700,00	-31,73
Finanzierungstätigkeit										
SU 35	Summe Einzahlungen aus der Finanzierungstätigkeit							0,00	0,00	0,00
SU 36	Summe Auszahlungen aus der Finanzierungstätigkeit							0,00	0,00	0,00
SA4	Saldo (4) Geldfluss aus der Finanzierungstätigkeit (35 – 36)							0,00	0,00	0,00
SA5	Saldo (5) Geldfluss aus der voranschlagswirksamen Gebarung (Saldo 3 + Saldo 4)							-20.731,73	-20.700,00	-31,73
850032	WVA Oberdrauburg BA 07									
Operative Gebarung										
SU 21 / 31	Summe Erträge / Einzahlungen operative Gebarung				0,00	0,00	0,00	0,00	0,00	0,00
SU 22 / 32	Summe Aufwendungen / Auszahlungen operative Gebarung				0,00	0,00	0,00	0,00	0,00	0,00
SA 0 / SA 1	(0) Nettoergebnis (21 - 22) / (1) Geldfluss operative Gebarung (31 – 32)				0,00	0,00	0,00	0,00	0,00	0,00
SU 23	Summe Haushaltsrücklagen				0,00	0,00	0,00	0,00	0,00	0,00
SA00	Nettoergebnis nach Zuw./Entn. Haushaltsrücklagen (Saldo 0 +/- SU23)				0,00	0,00	0,00			
Investive Gebarung										
SU 33	Summe Einzahlungen investive Gebarung							0,00	0,00	0,00
5/850032/004000	Wasser- und Abwasserbauten und -anlagen		3412	1 41				75.266,10	117.000,00	-41.733,90
SU 34	Summe Auszahlungen investive Gebarung							75.266,10	117.000,00	-41.733,90
SA2	Saldo (2) Geldfluss aus der Investiven Gebarung (33 – 34)							-75.266,10	-117.000,00	41.733,90
SA3	Saldo (3) Nettofinanzierungssaldo (Saldo 1 + Saldo 2)							-75.266,10	-117.000,00	41.733,90
Finanzierungstätigkeit										
6/850032/341000	Darlehen WVA BA 07 - Ktn. Wasserwirtschaftsfonds		3511	1 54					21.500,00	-21.500,00
6/850032/346100	Investitionsdarlehen von Finanzunternehmen		3514	1				118.100,00	118.100,00	
SU 35	Summe Einzahlungen aus der Finanzierungstätigkeit							118.100,00	139.600,00	-21.500,00
SU 36	Summe Auszahlungen aus der Finanzierungstätigkeit							0,00	0,00	0,00
SA4	Saldo (4) Geldfluss aus der Finanzierungstätigkeit (35 – 36)							118.100,00	139.600,00	-21.500,00
SA5	Saldo (5) Geldfluss aus der voranschlagswirksamen Gebarung (Saldo 3 + Saldo 4)							42.833,90	22.600,00	20.233,90

	MVAG	MVAG	VCQU	Ergebnisrechnung			Finanzierungsrechnung		
				EH	FH		RA 2025	VA 2025	RA - VA
850033	WVA Oberdrauburg BA 08								
Operative Gebarung									
SU 21 / 31	Summe Erträge / Einzahlungen operative Gebarung			0,00	0,00	0,00	0,00	0,00	0,00
SU 22 / 32	Summe Aufwendungen / Auszahlungen operative Gebarung			0,00	0,00	0,00	0,00	0,00	0,00
SA 0 / SA 1	(0) Nettoergebnis (21 - 22) / (1) Geldfluss operative Gebarung (31 – 32)			0,00	0,00	0,00	0,00	0,00	0,00
SU 23	Summe Haushaltsrücklagen			0,00	0,00	0,00	0,00	0,00	0,00
SA00	Nettoergebnis nach Zuw./Entn. Haushaltsrücklagen (Saldo 0 +/- SU23)			0,00	0,00	0,00			
Investive Gebarung									
SU 33	Summe Einzahlungen investive Gebarung						0,00	0,00	0,00
5/850033/004000	Wasser- und Abwasserbauten und -anlagen		3412 1				107.941,54	155.800,00	-47.858,46
SU 34	Summe Auszahlungen investive Gebarung						107.941,54	155.800,00	-47.858,46
SA2	Saldo (2) Geldfluss aus der Investiven Gebarung (33 – 34)						-107.941,54	-155.800,00	47.858,46
SA3	Saldo (3) Nettofinanzierungssaldo (Saldo 1 + Saldo 2)						-107.941,54	-155.800,00	47.858,46
Finanzierungstätigkeit									
6/850033/346100	Investitionsdarlehen von Finanzunternehmen		3514 1				60.700,00	60.700,00	
SU 35	Summe Einzahlungen aus der Finanzierungstätigkeit						60.700,00	60.700,00	0,00
SU 36	Summe Auszahlungen aus der Finanzierungstätigkeit						0,00	0,00	0,00
SA4	Saldo (4) Geldfluss aus der Finanzierungstätigkeit (35 – 36)						60.700,00	60.700,00	0,00
SA5	Saldo (5) Geldfluss aus der voranschlagswirksamen Gebarung (Saldo 3 + Saldo 4)						-47.241,54	-95.100,00	47.858,46

	MVAG	MVAG	VCQU	Ergebnisrechnung			Finanzierungsrechnung			
				EH	FH		RA 2025	VA 2025	RA - VA	RA 2025
851	Betriebe der Abwasserbeseitigung									
SA 0 / SA 1	(0) Nettoergebnis (21 - 22) / (1) Geldfluss operative Gebarung (31 – 32)			14.193,88	-62.600,00	76.793,88	178.392,86	99.500,00	78.892,86	
SA00	Nettoergebnis nach Zuw./Entn. Haushaltsrücklagen (Saldo 0 +/- SU23)			312.163,51	-116.600,00	428.763,51				
SA2	Saldo (2) Geldfluss aus der Investiven Gebarung (33 – 34)						245.102,02	242.500,00	2.602,02	
SA3	Saldo (3) Nettofinanzierungssaldo (Saldo 1 + Saldo 2)						423.494,88	342.000,00	81.494,88	
SA4	Saldo (4) Geldfluss aus der Finanzierungstätigkeit (35 – 36)						-200.887,53	-200.800,00	-87,53	
SA5	Saldo (5) Geldfluss aus der voranschlagswirksamen Gebarung (Saldo 3 + Saldo 4)						222.607,35	141.200,00	81.407,35	
851000	Kanalisation Oberdrauburg									
Operative Gebarung										
2/851000/813000	Erträge aus der Auflösung von Investitionszuschüssen (Kapitaltransfers)		2127		124.687,75	124.500,00	187,75			
2/851000/823000	sonstige Zinserträge	2131	3131	14	2.704,08	4.000,00	-1.295,92	2.704,08	4.000,00	-1.295,92
2/851000/829000	Sonstige Einnahmen	2116	3116	18	1.541,56	1.500,00	41,56	1.541,56	1.500,00	41,56
2/851000/852100	Benützungsgebühr	2113	3113	12	155.533,71	129.500,00	26.033,71	154.587,16	129.500,00	25.087,16
2/851000/852200	Bereitstellungsgebühr	2113	3113	12	170.613,15	169.600,00	1.013,15	170.645,06	169.600,00	1.045,06
2/851000/860000	Annuitätenzuschuss KPC Zinsanteil	2121	3121	15	104.926,40	105.000,00	-73,60	104.926,40	105.000,00	-73,60
SU 21 / 31	Summe Erträge / Einzahlungen operative Gebarung				560.006,65	534.100,00	25.906,65	434.404,26	409.600,00	24.804,26
1/851000/400000	Geringwertige Wirtschaftsgüter des Anlagevermögens	2221	3221	23	2.268,00	1.000,00	1.268,00	384,00	1.000,00	-616,00
1/851000/457000	Druckwerke	2221	3221	23		300,00	-300,00		300,00	-300,00
1/851000/459000	Sonstige Verbrauchsgüter	2221	3221	23		400,00	-400,00		400,00	-400,00
1/851000/600100	Strom	2222	3222	24	12.687,27	18.900,00	-6.212,73	12.687,27	18.900,00	-6.212,73
1/851000/619000	Instandhaltung von Sonderanlagen	2224	3224	24	5.565,83	8.200,00	-2.634,17	3.795,49	8.200,00	-4.404,51
1/851000/630000	Postdienste	2222	3222	24	700,00	700,00		700,00	700,00	
1/851000/631000	Telefon- und Internetdienste	2222	3222	24	887,46	1.200,00	-312,54	887,15	1.200,00	-312,85
1/851000/650101	Zinsaufwand Kanal BA 01 (KWWF)	2241	3241	25	5.488,88	5.500,00	-11,12	5.488,88	5.500,00	-11,12
1/851000/650102	Zinsaufwand Kanal BA 02 (KWWF)	2241	3241	25	5.960,80	6.000,00	-39,20	5.960,80	6.000,00	-39,20
1/851000/650103	Zinsaufwand Kanal BA 03 (KWWF)	2241	3241		3.571,02	3.600,00	-28,98	3.571,02	3.600,00	-28,98
1/851000/650104	Zinsaufwand Kanal BA 04 (KWWF)	2241	3241	25	234,64	200,00	34,64	234,64	200,00	34,64
1/851000/650105	Zinsaufwand Kanal BA 05 (KWWF)	2241	3241			300,00	-300,00		300,00	-300,00
1/851000/650701	Zinsaufwand Kanal BA 01 (Bank Austria)	2241	3241		25.345,31	25.300,00	45,31	25.345,31	25.300,00	45,31
1/851000/650702	Zinsaufwand Kanal BA 02 (Raiba)	2241	3241		48.664,90	74.700,00	-26.035,10	48.664,90	74.700,00	-26.035,10
1/851000/650703	Zinsaufwand Kanal BA 03 (Raiba)	2241	3241	25	35.927,90	54.100,00	-18.172,10	35.927,90	54.100,00	-18.172,10
1/851000/659000	Geldverkehrsspesen	2244	3244	24	50,00	100,00	-50,00	50,00	100,00	-50,00
1/851000/680400	Planmäßige Abschreibung - Wasser- und Abwasserbauten und Anlagen	2226			286.146,72	286.600,00	-453,28			
1/851000/710000	Öffentliche Abgaben	2225	3225	24		300,00	-300,00		300,00	-300,00
1/851000/710100	Öffentliche Abgaben, ohne Gebühren gemäß FAG (Kapitalertragssteuer)	2225	3225	24	676,02	1.100,00	-423,98	676,02	1.100,00	-423,98

		MVAG MVAG VCQU			Ergebnisrechnung			Finanzierungsrechnung		
		EH	FH	VCQU	RA 2025	VA 2025	RA - VA	RA 2025	VA 2025	RA - VA
1/851000/720109	Kostenbeiträge Wirtschaftshof Arbeiter	2225	3225	24	6.402,40	7.000,00	-597,60	6.402,40	7.000,00	-597,60
1/851000/720209	Kostenbeiträge Wirtschaftshof - Maschinen Leistungen	2225	3225	24	2.648,00	2.800,00	-152,00	2.648,00	2.800,00	-152,00
1/851000/720309	Interne Leistungsverrechnung - Personalkosten Zentralamt	2225	3225	24	3.200,00	3.200,00		3.200,00	3.200,00	
1/851000/728000	Entgelte für sonstige Leistungen	2225	3225	24	9.807,48	7.000,00	2.807,48	9.807,48	7.000,00	2.807,48
1/851000/728100	Betriebskosten Wartungsverband Abwassersorgung Oberes Drautal	2225	3225	24	69.469,50	72.200,00	-2.730,50	69.469,50	72.200,00	-2.730,50
1/851000/728200	Wartungsverband - Kanalreinigung	2225	3225	24		1.000,00	-1.000,00		1.000,00	-1.000,00
1/851000/728300	Betriebskosten ARA Irschen	2225	3225	24	20.110,64	15.000,00	5.110,64	20.110,64	15.000,00	5.110,64
SU 22 / 32	Summe Aufwendungen / Auszahlungen operative Gebarung				545.812,77	596.700,00	-50.887,23	256.011,40	310.100,00	-54.088,60
SA 0 / SA 1	(0) Nettoergebnis (21 - 22) / (1) Geldfluss operative Gebarung (31 - 32)				14.193,88	-62.600,00	76.793,88	178.392,86	99.500,00	78.892,86
2/851000/894000	Entnahmen von zweckgebundenen Haushaltsrücklagen		2301		299.997,69		299.997,69			
1/851000/794000	Zuweisung an zweckgebundene Haushaltsrücklagen		2401		2.028,06	54.000,00	-51.971,94			
SU 23	Summe Haushaltsrücklagen				297.969,63	-54.000,00	351.969,63	0,00	0,00	0,00
SA00	Nettoergebnis nach Zuw./Entn. Haushaltsrücklagen (Saldo 0 +/- SU23)				312.163,51	-116.600,00	428.763,51			
Investive Gebarung										
2/851000/288000	Innere Anleihen/Darlehen (Forderung)		3321					54.000,00	54.000,00	
2/851000/300000	Kommunalkredit Förderung		3331	33				164.833,60	164.800,00	33,60
2/851000/307000	Kapitaltransfers von privaten Haushalten und privaten Organisationen ohne Erwerbszweck und andere		3334	34				28.946,17	26.400,00	2.546,17
SU 33	Summe Einzahlungen investive Gebarung							247.779,77	245.200,00	2.579,77
SU 34	Summe Auszahlungen investive Gebarung							0,00	0,00	0,00
SA2	Saldo (2) Geldfluss aus der Investiven Gebarung (33 - 34)							247.779,77	245.200,00	2.579,77
SA3	Saldo (3) Nettofinanzierungssaldo (Saldo 1 + Saldo 2)							426.172,63	344.700,00	81.472,63
Finanzierungstätigkeit										
2/851000/341101	Darlehen Kanal BA 01 - Ktn. Wasserwirtschaftsfonds		3511	54				5.488,88	5.500,00	-11,12
2/851000/341102	Darlehen Kanal BA 02 - Ktn. Wasserwirtschaftsfonds		3511	54				5.960,80	6.000,00	-39,20
2/851000/341103	Darlehen Kanal BA 03 - Ktn. Wasserwirtschaftsfonds		3511	54				3.571,02	3.600,00	-28,98
2/851000/341104	Darlehen Kanal BA 04 - Ktn. Wasserwirtschaftsfonds		3511	54				234,64	200,00	34,64
SU 35	Summe Einzahlungen aus der Finanzierungstätigkeit							15.255,34	15.300,00	-44,66
1/851000/346101	Tilgung Darlehen Kanal BA 01 (Bank Austria)		3614	65				94.638,87	94.600,00	38,87
1/851000/346102	Tilgung Darlehen Kanal BA 02 (Raiba Großglockner-Weissensee)		3614	65				76.132,00	76.100,00	32,00

		MVAG		VCQU	Ergebnisrechnung			Finanzierungsrechnung		
		EH	FH		RA 2025	VA 2025	RA - VA	RA 2025	VA 2025	RA - VA
1/851000/346103	Tilgung Darlehen Kanal BA 03 (Raiba Großglockner-Weissensee)		3614	65				47.172,00	47.200,00	-28,00
SU 36	Summe Auszahlungen aus der Finanzierungstätigkeit							217.942,87	217.900,00	42,87
SA4	Saldo (4) Geldfluss aus der Finanzierungstätigkeit (35 – 36)							-202.687,53	-202.600,00	-87,53
SA5	Saldo (5) Geldfluss aus der voranschlagswirksamen Gebarung (Saldo 3 + Saldo 4)							223.485,10	142.100,00	81.385,10
851012	Kanal Oberdrauburg BA 05									
	Operative Gebarung									
SU 21 / 31	Summe Erträge / Einzahlungen operative Gebarung				0,00	0,00	0,00	0,00	0,00	0,00
SU 22 / 32	Summe Aufwendungen / Auszahlungen operative Gebarung				0,00	0,00	0,00	0,00	0,00	0,00
SA 0 / SA 1	(0) Nettoergebnis (21 - 22) / (1) Geldfluss operative Gebarung (31 – 32)				0,00	0,00	0,00	0,00	0,00	0,00
SU 23	Summe Haushaltsrücklagen				0,00	0,00	0,00	0,00	0,00	0,00
SA00	Nettoergebnis nach Zuw./Entn. Haushaltsrücklagen (Saldo 0 +/- SU23)				0,00	0,00	0,00			
	Investive Gebarung									
SU 33	Summe Einzahlungen investive Gebarung							0,00	0,00	0,00
5/851012/004000	Wasser- und Abwasserbauten und -anlagen		3412	1 40				2.677,75	2.700,00	-22,25
SU 34	Summe Auszahlungen investive Gebarung							2.677,75	2.700,00	-22,25
SA2	Saldo (2) Geldfluss aus der Investiven Gebarung (33 – 34)							-2.677,75	-2.700,00	22,25
SA3	Saldo (3) Nettofinanzierungssaldo (Saldo 1 + Saldo 2)							-2.677,75	-2.700,00	22,25
	Finanzierungstätigkeit									
6/851012/341000	Darlehen Kanal BA 05 - Ktn. Wasserwirtschaftsfonds		3511	1 54				1.800,00	1.800,00	
SU 35	Summe Einzahlungen aus der Finanzierungstätigkeit							1.800,00	1.800,00	0,00
SU 36	Summe Auszahlungen aus der Finanzierungstätigkeit							0,00	0,00	0,00
SA4	Saldo (4) Geldfluss aus der Finanzierungstätigkeit (35 – 36)							1.800,00	1.800,00	0,00
SA5	Saldo (5) Geldfluss aus der voranschlagswirksamen Gebarung (Saldo 3 + Saldo 4)							-877,75	-900,00	22,25

		MVAG			Ergebnisrechnung			Finanzierungsrechnung		
		EH	FH	VCQU	RA 2025	VA 2025	RA - VA	RA 2025	VA 2025	RA - VA
852	Betriebe der Müllbeseitigung									
SA 0 / SA 1	(0) Nettoergebnis (21 - 22) / (1) Geldfluss operative Gebarung (31 – 32)				9.046,07	2.400,00	6.646,07	10.056,47	3.400,00	6.656,47
SA00	Nettoergebnis nach Zuw./Entn. Haushaltsrücklagen (Saldo 0 +/- SU23)				73.351,93	2.400,00	70.951,93			
SA2	Saldo (2) Geldfluss aus der Investiven Gebarung (33 – 34)							0,00	0,00	0,00
SA3	Saldo (3) Nettofinanzierungssaldo (Saldo 1 + Saldo 2)							10.056,47	3.400,00	6.656,47
SA4	Saldo (4) Geldfluss aus der Finanzierungstätigkeit (35 – 36)							0,00	0,00	0,00
SA5	Saldo (5) Geldfluss aus der voranschlagswirksamen Gebarung (Saldo 3 + Saldo 4)							10.056,47	3.400,00	6.656,47
852000	Abfallabfuhr u. -beseitigung									
Operative Gebarung										
2/852000/823000	sonstige Zinserträge	2131	3131	14	887,42	600,00	287,42	887,42	600,00	287,42
2/852000/829000	Sonstige Einnahmen	2116	3116	18	34.191,40	32.700,00	1.491,40	34.184,25	33.600,00	584,25
2/852000/852002	Erlös Biomüllentsorgung	2113	3113	12	1.797,06	1.800,00	-2,94	1.797,06	1.800,00	-2,94
2/852000/852100	Benützungsgebühr	2113	3113	12	112.792,88	112.600,00	192,88	113.331,28	112.600,00	731,28
2/852000/852101	Erlös Altstoffzentrum	2113	3113	12	5.962,73	4.900,00	1.062,73	6.048,18	4.900,00	1.148,18
2/852000/868000	Transfers von privaten Haushalten (Windeltonne)	2124	3124	16	4.606,80	5.000,00	-393,20	4.606,80	5.000,00	-393,20
SU 21 / 31	Summe Erträge / Einzahlungen operative Gebarung				160.238,29	157.600,00	2.638,29	160.854,99	158.500,00	2.354,99
1/852000/400000	Geringwert.Wirtschaftsgüter	2221	3221	23	164,00	500,00	-336,00	164,00	500,00	-336,00
1/852000/413000	Ankauf von Handelswaren	2221	3221	23	6.025,00	6.100,00	-75,00	6.025,00	6.100,00	-75,00
1/852000/457000	Druckwerke	2221	3221	23	67,50	200,00	-132,50	67,50	200,00	-132,50
1/852000/458000	Mittel zur ärztlichen Betreuung und Gesundheitsvorsorge	2221	3221	23	17,22	100,00	-82,78	17,22	100,00	-82,78
1/852000/459000	Sonstige Verbrauchsgüter	2221	3221	23	97,87	200,00	-102,13	137,87	200,00	-62,13
1/852000/600100	Strom	2222	3222	24	2.507,65	2.500,00	7,65	2.507,65	2.500,00	7,65
1/852000/613000	Instandhaltung von sonstigen Grundstückseinrichtungen	2224	3224			500,00	-500,00		500,00	-500,00
1/852000/614000	Instandhaltung von Gebäuden	2224	3224	24	2.640,98	2.600,00	40,98	2.640,98	2.600,00	40,98
1/852000/618000	Instandhaltung von sonstigen Anlage (z.B.Einrichtung)	2224	3224	24	6.378,78	5.500,00	878,78	6.378,78	5.500,00	878,78
1/852000/630000	Postdienste	2222	3222	24	600,00	600,00		600,00	600,00	
1/852000/631000	Telefon- und Internetdienste	2222	3222	24	126,00	500,00	-374,00	126,00	500,00	-374,00
1/852000/670000	Versicherungen	2222	3222	24	991,96	1.000,00	-8,04	991,96	1.000,00	-8,04
1/852000/680500	Planmäßige Abschreibung - Sonderanlagen	2226			135,00	100,00	35,00			
1/852000/700000	Miet- und Pachtaufwand (Kartonagenpresse)	2223	3223	24	4.962,09	5.100,00	-137,91	4.962,09	5.100,00	-137,91
1/852000/710000	Öffentliche Abgaben	2225	3225	24	468,54	500,00	-31,46	468,54	500,00	-31,46
1/852000/710100	Öffentliche Abgaben, ohne Gebühren gemäß FAG (Kapitalertragssteuer)	2225	3225	24	221,86	400,00	-178,14	221,86	400,00	-178,14
1/852000/720109	Kostenbeiträge Wirtschaftshof Arbeiter	2225	3225	24	22.514,40	21.400,00	1.114,40	22.514,40	21.400,00	1.114,40

		MVAG			Ergebnisrechnung			Finanzierungsrechnung		
		EH	FH	VCQU	RA 2025	VA 2025	RA - VA	RA 2025	VA 2025	RA - VA
1/852000/720209	Kostenbeiträge Wirtschaftshof - Maschinen Leistungen	2225	3225	24	4.516,00	5.100,00	-584,00	4.516,00	5.100,00	-584,00
1/852000/720309	Interne Leistungsverrechnung - Personalkosten Zentralamt	2225	3225	24	3.200,00	3.200,00		3.200,00	3.200,00	
1/852000/728000	Entgelte für sonstige Leistungen	2225	3225	24	42.634,75	42.500,00	134,75	43.280,44	42.500,00	780,44
1/852000/728030	Sondermüllabfuhr	2225	3225	24	3.424,68	5.000,00	-1.575,32	2.992,28	5.000,00	-2.007,72
1/852000/728040	Sperrmüllabfuhr	2225	3225	24	10.596,81	9.100,00	1.496,81	10.084,82	9.100,00	984,82
1/852000/752010	Deponiegebühr u. Verbandsanteile	2231	3231	26	38.901,13	42.500,00	-3.598,87	38.901,13	42.500,00	-3.598,87
SU 22 / 32	Summe Aufwendungen / Auszahlungen operative Gebarung				151.192,22	155.200,00	-4.007,78	150.798,52	155.100,00	-4.301,48
SA 0 / SA 1	(0) Nettoergebnis (21 - 22) / (1) Geldfluss operative Gebarung (31 - 32)				9.046,07	2.400,00	6.646,07	10.056,47	3.400,00	6.656,47
2/852000/894000	Entnahmen von zweckgebundenen Haushaltsrücklagen	2301			64.971,42		64.971,42			
1/852000/794000	Zuweisung an zweckgebundene Haushaltsrücklagen	2401			665,56		665,56			
SU 23	Summe Haushaltsrücklagen				64.305,86	0,00	64.305,86	0,00	0,00	0,00
SA00	Nettoergebnis nach Zuw./Entn. Haushaltsrücklagen (Saldo 0 +/- SU23)				73.351,93	2.400,00	70.951,93			
Investive Gebarung										
SU 33	Summe Einzahlungen investive Gebarung							0,00	0,00	0,00
SU 34	Summe Auszahlungen investive Gebarung							0,00	0,00	0,00
SA2	Saldo (2) Geldfluss aus der Investiven Gebarung (33 - 34)							0,00	0,00	0,00
SA3	Saldo (3) Nettofinanzierungssaldo (Saldo 1 + Saldo 2)							10.056,47	3.400,00	6.656,47
Finanzierungstätigkeit										
SU 35	Summe Einzahlungen aus der Finanzierungstätigkeit							0,00	0,00	0,00
SU 36	Summe Auszahlungen aus der Finanzierungstätigkeit							0,00	0,00	0,00
SA4	Saldo (4) Geldfluss aus der Finanzierungstätigkeit (35 - 36)							0,00	0,00	0,00
SA5	Saldo (5) Geldfluss aus der voranschlagswirksamen Gebarung (Saldo 3 + Saldo 4)							10.056,47	3.400,00	6.656,47

	MVAG	MVAG	VCQU	Ergebnisrechnung			Finanzierungsrechnung		
				EH	FH	RA 2025	VA 2025	RA - VA	RA 2025
89	Wirtschaftliche Unternehmungen (Fortsetzung)								
SA 0 / SA 1	(0) Nettoergebnis (21 - 22) / (1) Geldfluss operative Gebarung (31 – 32)			70.553,76	23.600,00	46.953,76	85.744,03	46.200,00	39.544,03
SA00	Nettoergebnis nach Zuw./Entn. Haushaltsrücklagen (Saldo 0 +/- SU23)			70.553,76	23.600,00	46.953,76			
SA2	Saldo (2) Geldfluss aus der Investiven Gebarung (33 – 34)						-42.288,26	-78.900,00	36.611,74
SA3	Saldo (3) Nettofinanzierungssaldo (Saldo 1 + Saldo 2)						43.455,77	-32.700,00	76.155,77
SA4	Saldo (4) Geldfluss aus der Finanzierungstätigkeit (35 – 36)						-139.808,69	-139.800,00	-8,69
SA5	Saldo (5) Geldfluss aus der voranschlagswirksamen Gebarung (Saldo 3 + Saldo 4)						-96.352,92	-172.500,00	76.147,08
894	Stadthallen, Kongresshäuser								
SA 0 / SA 1	(0) Nettoergebnis (21 - 22) / (1) Geldfluss operative Gebarung (31 – 32)			88.710,52	82.800,00	5.910,52	107.242,72	101.000,00	6.242,72
SA00	Nettoergebnis nach Zuw./Entn. Haushaltsrücklagen (Saldo 0 +/- SU23)			88.710,52	82.800,00	5.910,52			
SA2	Saldo (2) Geldfluss aus der Investiven Gebarung (33 – 34)						-36.191,40	-72.700,00	36.508,60
SA3	Saldo (3) Nettofinanzierungssaldo (Saldo 1 + Saldo 2)						71.051,32	28.300,00	42.751,32
SA4	Saldo (4) Geldfluss aus der Finanzierungstätigkeit (35 – 36)						-139.808,69	-139.800,00	-8,69
SA5	Saldo (5) Geldfluss aus der voranschlagswirksamen Gebarung (Saldo 3 + Saldo 4)						-68.757,37	-111.500,00	42.742,63
894000	Drauforum								
Operative Gebarung									
SU 21 / 31	Summe Erträge / Einzahlungen operative Gebarung			0,00	0,00	0,00	0,00	0,00	0,00
SU 22 / 32	Summe Aufwendungen / Auszahlungen operative Gebarung			0,00	0,00	0,00	0,00	0,00	0,00
SA 0 / SA 1	(0) Nettoergebnis (21 - 22) / (1) Geldfluss operative Gebarung (31 – 32)			0,00	0,00	0,00	0,00	0,00	0,00
SU 23	Summe Haushaltsrücklagen			0,00	0,00	0,00	0,00	0,00	0,00
SA00	Nettoergebnis nach Zuw./Entn. Haushaltsrücklagen (Saldo 0 +/- SU23)			0,00	0,00	0,00			
Investive Gebarung									
6/894000/300000	Kapitaltransfers von Bund, Bundesfonds und Bundeskammern	3331	1 33				1.800,00	1.800,00	
SU 33	Summe Einzahlungen investive Gebarung						1.800,00	1.800,00	0,00
5/894000/010000	Gebäude und Bauten	3413	1 40				37.991,40	74.500,00	-36.508,60
SU 34	Summe Auszahlungen investive Gebarung						37.991,40	74.500,00	-36.508,60
SA2	Saldo (2) Geldfluss aus der Investiven Gebarung (33 – 34)						-36.191,40	-72.700,00	36.508,60
SA3	Saldo (3) Nettofinanzierungssaldo (Saldo 1 + Saldo 2)						-36.191,40	-72.700,00	36.508,60
Finanzierungstätigkeit									
SU 35	Summe Einzahlungen aus der Finanzierungstätigkeit						0,00	0,00	0,00
SU 36	Summe Auszahlungen aus der Finanzierungstätigkeit						0,00	0,00	0,00
SA4	Saldo (4) Geldfluss aus der Finanzierungstätigkeit (35 – 36)						0,00	0,00	0,00
SA5	Saldo (5) Geldfluss aus der voranschlagswirksamen Gebarung (Saldo 3 + Saldo 4)						-36.191,40	-72.700,00	36.508,60
894001	Drauforum 2023								
Operative Gebarung									

		MVAG			Ergebnisrechnung			Finanzierungsrechnung		
		EH	FH	VCQU	RA 2025	VA 2025	RA - VA	RA 2025	VA 2025	RA - VA
2/894001/813000	Erträge aus der Auflösung von Investitionszuschüssen (Kapitaltransfers)	2127			49.530,14	49.800,00	-269,86			
2/894001/829000	Sonstige Erträge	2116	3116	18	6.279,45	4.500,00	1.779,45	6.279,45	4.500,00	1.779,45
2/894001/861100	Transfers von Ländern, Landesfonds und Landeskammern	2121	3121		146.200,00	146.200,00		146.200,00	146.200,00	
SU 21 / 31	Summe Erträge / Einzahlungen operative Gebarung				202.009,59	200.500,00	1.509,59	152.479,45	150.700,00	1.779,45
1/894001/400000	Geringwertige Wirtschaftsgüter (GWG)	2221	3221	23	59,28	500,00	-440,72	59,28	500,00	-440,72
1/894001/430000	Lebensmittel & Getränke	2221	3221	23	520,16	2.600,00	-2.079,84	520,16	2.600,00	-2.079,84
1/894001/454000	Reinigungsmittel	2221	3221	23	65,38	800,00	-734,62	65,38	800,00	-734,62
1/894001/459000	Sonstige Verbrauchsgüter	2221	3221	23	422,00	1.300,00	-878,00	422,00	1.300,00	-878,00
1/894001/600100	Strom	2222	3222	24	5.397,93	9.000,00	-3.602,07	5.397,93	9.000,00	-3.602,07
1/894001/600300	Fernwärme	2222	3222	24	6.762,60	7.000,00	-237,40	6.762,60	7.000,00	-237,40
1/894001/618000	Instandhaltung von sonstigen Anlagen	2224	3224		3.433,78	1.400,00	2.033,78	3.433,78	1.400,00	2.033,78
1/894001/631000	Telefon- und Internetdienste	2222	3222	24	600,64	600,00	0,64	600,64	600,00	0,64
1/894001/650100	Zinsaufwand Regionalfonddarlehen Drauforum	2241	3241	25	6.566,18	6.600,00	-33,82	6.566,18	6.600,00	-33,82
1/894001/670000	Versicherungen	2222	3222	24	2.529,02	2.600,00	-70,98	2.529,02	2.600,00	-70,98
1/894001/680300	Planmäßige Abschreibung	2226			68.062,34	68.000,00	62,34			
1/894001/710000	Öffentliche Abgaben, ohne Gebühren gemäß FAG	2225	3225	24	404,59	500,00	-95,41	404,59	500,00	-95,41
1/894001/720109	Kostenbeiträge Wirtschaftshof Arbeiter	2225	3225	24	11.024,00	10.200,00	824,00	11.024,00	10.200,00	824,00
1/894001/720209	Kostenbeiträge Wirtschaftshof - Maschinen Leistungen	2225	3225	24	2.337,80	2.800,00	-462,20	2.337,80	2.800,00	-462,20
1/894001/720309	Interne Leistungsverrechnung - Personalkosten Zentralamt	2225	3225	24	3.200,00	3.200,00		3.200,00	3.200,00	
1/894001/728000	Entgelte für sonstige Leistungen	2225	3225	24	1.913,37	600,00	1.313,37	1.913,37	600,00	1.313,37
SU 22 / 32	Summe Aufwendungen / Auszahlungen operative Gebarung				113.299,07	117.700,00	-4.400,93	45.236,73	49.700,00	-4.463,27
SA 0 / SA 1	(0) Nettoergebnis (21 - 22) / (1) Geldfluss operative Gebarung (31 - 32)				88.710,52	82.800,00	5.910,52	107.242,72	101.000,00	6.242,72
SU 23	Summe Haushaltsrücklagen				0,00	0,00	0,00	0,00	0,00	0,00
SA00	Nettoergebnis nach Zuw./Entn. Haushaltsrücklagen (Saldo 0 +/- SU23)				88.710,52	82.800,00	5.910,52			
Investive Gebarung										
SU 33	Summe Einzahlungen investive Gebarung							0,00	0,00	0,00
SU 34	Summe Auszahlungen investive Gebarung							0,00	0,00	0,00
SA2	Saldo (2) Geldfluss aus der Investiven Gebarung (33 - 34)							0,00	0,00	0,00
SA3	Saldo (3) Nettofinanzierungssaldo (Saldo 1 + Saldo 2)							107.242,72	101.000,00	6.242,72
Finanzierungstätigkeit										
SU 35	Summe Einzahlungen aus der Finanzierungstätigkeit							0,00	0,00	0,00
1/894001/336000	Innere Anleihen/Darlehen (Verbindlichkeit)		3611					54.000,00	54.000,00	

		MVAG		VCQU	Ergebnisrechnung			Finanzierungsrechnung		
		EH	FH		RA 2025	VA 2025	RA - VA	RA 2025	VA 2025	RA - VA
1/894001/341000	Darlehen Drauforum - Ktn. Regionalfonds - Tilgung		3611	64				85.808,69	85.800,00	8,69
SU 36	Summe Auszahlungen aus der Finanzierungstätigkeit							139.808,69	139.800,00	8,69
SA4	Saldo (4) Geldfluss aus der Finanzierungstätigkeit (35 – 36)							-139.808,69	-139.800,00	-8,69
SA5	Saldo (5) Geldfluss aus der voranschlagswirksamen Gebarung (Saldo 3 + Saldo 4)							-32.565,97	-38.800,00	6.234,03

		MVAG			Ergebnisrechnung			Finanzierungsrechnung		
		MVAG EH	MVAG FH	VCQU	RA 2025	VA 2025	RA - VA	RA 2025	VA 2025	RA - VA
899	Sonstige wirtschaftliche Unternehmungen									
SA 0 / SA 1	(0) Nettoergebnis (21 - 22) / (1) Geldfluss operative Gebarung (31 - 32)				-18.156,76	-59.200,00	41.043,24	-21.498,69	-54.800,00	33.301,31
SA00	Nettoergebnis nach Zuw./Entn. Haushaltsrücklagen (Saldo 0 +/- SU23)				-18.156,76	-59.200,00	41.043,24			
SA2	Saldo (2) Geldfluss aus der Investiven Gebarung (33 - 34)							-6.096,86	-6.200,00	103,14
SA3	Saldo (3) Nettofinanzierungssaldo (Saldo 1 + Saldo 2)							-27.595,55	-61.000,00	33.404,45
SA4	Saldo (4) Geldfluss aus der Finanzierungstätigkeit (35 - 36)							0,00	0,00	0,00
SA5	Saldo (5) Geldfluss aus der voranschlagswirksamen Gebarung (Saldo 3 + Saldo 4)							-27.595,55	-61.000,00	33.404,45
899000	Sonstige wirtschaftliche Unternehmungen Freizeitanlage									
Operative Gebarung										
2/899000/808100	Erlös Getränke	2116	3116	16	69,67		69,67	69,67		69,67
2/899000/808200	Erlös Liegestuhl u. Sonnenschirm	2116	3116	16	344,50	300,00	44,50	344,50	300,00	44,50
2/899000/810000	Benützungsbeträge Schwimmbad	2114	3114	13	24.606,52	23.900,00	706,52	24.606,52	23.900,00	706,52
2/899000/810010	Erlöse Camping	2114	3114	13	157.512,23	151.800,00	5.712,23	157.512,23	151.800,00	5.712,23
2/899000/810020	Erlös Waschmaschine, Tischfußball	2114	3114	13	618,17	600,00	18,17	618,17	600,00	18,17
2/899000/810030	Erträge aus Einspeisung PV-Energie	2114	3114	13	1.131,00		1.131,00	1.131,00		1.131,00
2/899000/811000	Miet- und Pachtertrag	2115	3115	14	2.000,00	2.000,00		2.000,00	2.000,00	
2/899000/813000	Erträge aus der Auflösung von Investitionszuschüssen (Kapitaltransfers)	2127			34.735,08	23.900,00	10.835,08			
2/899000/828000	Rückersatz von Aufwendungen	2116	3116	18	4.163,78	4.100,00	63,78	4.292,58	4.300,00	-7,42
2/899000/829000	Sonstige Einnahmen	2116	3116	18	1.510,82	1.500,00	10,82	1.849,29	1.800,00	49,29
SU 21 / 31	Summe Erträge / Einzahlungen operative Gebarung				226.691,77	208.100,00	18.591,77	192.423,96	184.700,00	7.723,96
1/899000/400000	Geringwert.Wirtschaftsgüter	2221	3221	23	1.107,99	1.100,00	7,99	1.107,99	1.100,00	7,99
1/899000/430000	Lebensmittel 10%	2221	3221	23		100,00	-100,00		100,00	-100,00
1/899000/430020	Getränke	2221	3221	23	160,01	200,00	-39,99	160,01	200,00	-39,99
1/899000/452000	Treibstoffe	2221	3221	23	358,76	400,00	-41,24	358,76	400,00	-41,24
1/899000/454000	Reinigungsmittel	2221	3221	23	1.826,62	2.000,00	-173,38	1.826,62	2.000,00	-173,38
1/899000/455000	Chemische und sonstige artverwandte Mittel	2221	3221	23	4.247,23	4.300,00	-52,77	4.190,73	4.300,00	-109,27
1/899000/456000	Büromaterial	2221	3221	23	112,50	100,00	12,50	112,50	100,00	12,50
1/899000/457000	Druckwerke	2221	3221	23	628,28	700,00	-71,72	628,28	700,00	-71,72
1/899000/458000	Mittel zur ärztlichen Betreuung	2221	3221	23	54,61	100,00	-45,39	54,61	100,00	-45,39
1/899000/459000	Sonstige Verbrauchsgüter	2221	3221	23	7.798,60	7.800,00	-1,40	7.798,60	7.800,00	-1,40
1/899000/511000	Geldbezüge der Vertragsbediensteten in handwerklicher Verwendung	2211	3211	20	31.695,34	29.300,00	2.395,34	31.695,34	29.300,00	2.395,34
1/899000/523000	Arbeiter nicht ganzjährig beschäftigt	2211	3211	20	29.833,89	29.900,00	-66,11	29.833,89	29.900,00	-66,11
1/899000/565000	Mehrleistungsvergütungen anspruchsbegründend	2211	3211	20	608,00	600,00	8,00	608,00	600,00	8,00
1/899000/580000	Dienstgeberbeiträge zum Ausgleichsf für Familienbeihilfen	2212	3212	20	2.029,20	1.900,00	129,20	2.029,20	1.900,00	129,20

		MVAG			Ergebnisrechnung			Finanzierungsrechnung		
		EH	FH	VCQU	RA 2025	VA 2025	RA - VA	RA 2025	VA 2025	RA - VA
1/899000/582000	Sonstige Dienstgeberbeiträge zur sozialen Sicherheit	2212	3212	20	13.027,41	12.500,00	527,41	13.027,41	12.500,00	527,41
1/899000/600100	Stromkosten Schwimmbad	2222	3222	24	15.419,73	49.200,00	-33.780,27	15.419,73	49.200,00	-33.780,27
1/899000/600101	Stromkosten Camping	2222	3222		13.657,47		13.657,47	13.657,47		13.657,47
1/899000/614000	Instandhaltung von Gebäuden	2224	3224	24		600,00	-600,00		600,00	-600,00
1/899000/616000	Instandhaltung von Maschinen und maschinellen Anlagen	2224	3224	24	9.863,30	9.700,00	163,30	9.863,30	9.700,00	163,30
1/899000/618000	Instandhaltung von sonstigen Anlage (z.B.Einrichtung)	2224	3224	24	27.127,41	30.400,00	-3.272,59	27.831,50	30.400,00	-2.568,50
1/899000/630000	Postdienste	2222	3222	24	83,33	100,00	-16,67	83,33	100,00	-16,67
1/899000/631000	Telefon- und Internetdienste	2222	3222	24	2.899,00	3.500,00	-601,00	2.904,98	3.500,00	-595,02
1/899000/670000	Versicherungen	2222	3222	24	2.552,37	2.400,00	152,37	2.552,37	2.400,00	152,37
1/899000/680300	Planmäßige Abschreibung - Gebäude und Bauten	2226			16.579,88	14.700,00	1.879,88			
1/899000/680600	Planmäßige Abschreibung - Technische Anlagen, Fahrzeuge und Maschinen	2226			3.038,37	3.300,00	-261,63			
1/899000/680700	Planmäßige Abschreibung - Amts-, Betriebs- und Geschäftsausstattung	2226			11.847,32	9.800,00	2.047,32			
1/899000/700000	Miet- und Pachtaufwand	2223	3223	24	2.973,14	2.800,00	173,14	2.973,14	2.800,00	173,14
1/899000/710000	Öffentliche Abgaben	2225	3225	24	26.860,90	27.000,00	-139,10	26.860,90	27.000,00	-139,10
1/899000/720109	Kostenbeiträge Wirtschaftshof Arbeiter	2225	3225	24	339,20	2.000,00	-1.660,80	339,20	2.000,00	-1.660,80
1/899000/720209	Kostenbeiträge Wirtschaftshof - Maschinen Leistungen	2225	3225	24	792,00	800,00	-8,00	792,00	800,00	-8,00
1/899000/722000	Rückersätze von Akontozahlungen Camping (Campinglerlös 13%)	2225	3225	24	829,88	800,00	29,88	829,88	800,00	29,88
1/899000/728000	Entgelte für sonstige Leistungen	2225	3225	24	15.690,53	18.000,00	-2.309,47	15.576,65	18.000,00	-2.423,35
1/899000/729000	Sonstige Ausgaben incl. SIX Payment	2225	3225	24	806,26	1.200,00	-393,74	806,26	1.200,00	-393,74
SU 22 / 32	Summe Aufwendungen / Auszahlungen operative Gebarung				244.848,53	267.300,00	-22.451,47	213.922,65	239.500,00	-25.577,35
SA 0 / SA 1	(0) Nettoergebnis (21 - 22) / (1) Geldfluss operative Gebarung (31 - 32)				-18.156,76	-59.200,00	41.043,24	-21.498,69	-54.800,00	33.301,31
SU 23	Summe Haushaltsrücklagen				0,00	0,00	0,00	0,00	0,00	0,00
SA00	Nettoergebnis nach Zuw./Entn. Haushaltsrücklagen (Saldo 0 +/- SU23)				-18.156,76	-59.200,00	41.043,24			
Investive Gebarung										
SU 33	Summe Einzahlungen investive Gebarung							0,00	0,00	0,00
1/899000/020000	Maschinen und maschinelle Anlagen		3414	2 41				3.355,25	3.400,00	-44,75
1/899000/040010	Fahrzeuge		3414	2				2.420,83	2.500,00	-79,17
1/899000/042000	Amts-, Betriebs- und Geschäftsausstattung		3415	2 41				320,78	300,00	20,78
SU 34	Summe Auszahlungen investive Gebarung							6.096,86	6.200,00	-103,14
SA2	Saldo (2) Geldfluss aus der Investiven Gebarung (33 - 34)							-6.096,86	-6.200,00	103,14
SA3	Saldo (3) Nettofinanzierungssaldo (Saldo 1 + Saldo 2)							-27.595,55	-61.000,00	33.404,45

Finanzierungstätigkeit

	MVAG	MVAG	VCQU	Ergebnisrechnung			Finanzierungsrechnung			
				EH	FH	RA 2025	VA 2025	RA - VA	RA 2025	VA 2025
SU 35								0,00	0,00	0,00
SU 36								0,00	0,00	0,00
SA4								0,00	0,00	0,00
SA5								-27.595,55	-61.000,00	33.404,45

		MVAG	MVAG	VCQU	Ergebnisrechnung			Finanzierungsrechnung		
		EH	FH		RA 2025	VA 2025	RA - VA	RA 2025	VA 2025	RA - VA
9 Finanzwirtschaft										
SA 0 / SA 1	(0) Nettoergebnis (21 - 22) / (1) Geldfluss operative Gebarung (31 – 32)				1.929.569,68	1.919.800,00	9.769,68	1.940.267,80	1.919.800,00	20.467,80
SA00	Nettoergebnis nach Zuw./Entn. Haushaltsrücklagen (Saldo 0 +/- SU23)				1.940.221,31	1.919.800,00	20.421,31			
SA2	Saldo (2) Geldfluss aus der Investiven Gebarung (33 – 34)							0,00	0,00	0,00
SA3	Saldo (3) Nettofinanzierungssaldo (Saldo 1 + Saldo 2)							1.940.267,80	1.919.800,00	20.467,80
SA4	Saldo (4) Geldfluss aus der Finanzierungstätigkeit (35 – 36)							0,00	0,00	0,00
SA5	Saldo (5) Geldfluss aus der voranschlagswirksamen Gebarung (Saldo 3 + Saldo 4)							1.940.267,80	1.919.800,00	20.467,80
91 Kapitalvermögen und Stiftungen ohne eigene Rechtspersönlichkeit										
SA 0 / SA 1	(0) Nettoergebnis (21 - 22) / (1) Geldfluss operative Gebarung (31 – 32)				-2.636,10	-5.100,00	2.463,90	-2.638,94	-5.100,00	2.461,06
SA00	Nettoergebnis nach Zuw./Entn. Haushaltsrücklagen (Saldo 0 +/- SU23)				-825,77	-5.100,00	4.274,23			
SA2	Saldo (2) Geldfluss aus der Investiven Gebarung (33 – 34)							0,00	0,00	0,00
SA3	Saldo (3) Nettofinanzierungssaldo (Saldo 1 + Saldo 2)							-2.638,94	-5.100,00	2.461,06
SA4	Saldo (4) Geldfluss aus der Finanzierungstätigkeit (35 – 36)							0,00	0,00	0,00
SA5	Saldo (5) Geldfluss aus der voranschlagswirksamen Gebarung (Saldo 3 + Saldo 4)							-2.638,94	-5.100,00	2.461,06
910 Geldverkehr										
SA 0 / SA 1	(0) Nettoergebnis (21 - 22) / (1) Geldfluss operative Gebarung (31 – 32)				-2.856,83	-5.000,00	2.143,17	-2.859,67	-5.000,00	2.140,33
SA00	Nettoergebnis nach Zuw./Entn. Haushaltsrücklagen (Saldo 0 +/- SU23)				-2.856,83	-5.000,00	2.143,17			
SA2	Saldo (2) Geldfluss aus der Investiven Gebarung (33 – 34)							0,00	0,00	0,00
SA3	Saldo (3) Nettofinanzierungssaldo (Saldo 1 + Saldo 2)							-2.859,67	-5.000,00	2.140,33
SA4	Saldo (4) Geldfluss aus der Finanzierungstätigkeit (35 – 36)							0,00	0,00	0,00
SA5	Saldo (5) Geldfluss aus der voranschlagswirksamen Gebarung (Saldo 3 + Saldo 4)							-2.859,67	-5.000,00	2.140,33
910000 Geldverkehr										
Operative Gebarung										
2/910000/823000	Zinsen	2131	3131	14	508,70	600,00	-91,30	508,70	600,00	-91,30
2/910000/828000	Rückersätze von Aufwendungen	2116	3116	18	37,50		37,50	34,66		34,66
2/910000/829000	Sonstige Einnahmen	2116	3116	18	29,20		29,20	29,20		29,20
SU 21 / 31	Summe Erträge / Einzahlungen operative Gebarung				575,40	600,00	-24,60	572,56	600,00	-27,44
1/910000/650000	Sonstige Zinsen - Inland	2241	3241	25	292,18	1.200,00	-907,82	292,18	1.200,00	-907,82
1/910000/659000	Geldverkehrsspesen	2244	3244	24	3.140,05	4.300,00	-1.159,95	3.140,05	4.300,00	-1.159,95
1/910000/710100	Öffentliche Abgaben, ohne Gebühren gemäß FAG (Kapitalertragssteuer)	2225	3225	24		100,00	-100,00		100,00	-100,00
SU 22 / 32	Summe Aufwendungen / Auszahlungen operative Gebarung				3.432,23	5.600,00	-2.167,77	3.432,23	5.600,00	-2.167,77
SA 0 / SA 1	(0) Nettoergebnis (21 - 22) / (1) Geldfluss operative Gebarung (31 – 32)				-2.856,83	-5.000,00	2.143,17	-2.859,67	-5.000,00	2.140,33
SU 23	Summe Haushaltsrücklagen				0,00	0,00	0,00	0,00	0,00	0,00
SA00	Nettoergebnis nach Zuw./Entn. Haushaltsrücklagen (Saldo 0 +/- SU23)				-2.856,83	-5.000,00	2.143,17			
Investive Gebarung										

	MVAG	MVAG	VCQU	Ergebnisrechnung			Finanzierungsrechnung			
				EH	FH	RA 2025	VA 2025	RA - VA	RA 2025	VA 2025
SU 33								0,00	0,00	0,00
								0,00	0,00	0,00
SU 34								0,00	0,00	0,00
								0,00	0,00	0,00
SA2								0,00	0,00	0,00
								0,00	0,00	0,00
SA3								-2.859,67	-5.000,00	2.140,33
								-2.859,67	-5.000,00	2.140,33
Finanzierungstätigkeit										
SU 35								0,00	0,00	0,00
								0,00	0,00	0,00
SU 36								0,00	0,00	0,00
								0,00	0,00	0,00
SA4								0,00	0,00	0,00
								0,00	0,00	0,00
SA5								-2.859,67	-5.000,00	2.140,33
								-2.859,67	-5.000,00	2.140,33

		MVAG			Ergebnisrechnung			Finanzierungsrechnung		
		EH	FH	VCQU	RA 2025	VA 2025	RA - VA	RA 2025	VA 2025	RA - VA
912	Rücklagen (soweit nicht aufteilbar)									
SA 0 / SA 1	(0) Nettoergebnis (21 - 22) / (1) Geldfluss operative Gebarung (31 – 32)				220,73	-100,00	320,73	220,73	-100,00	320,73
SA00	Nettoergebnis nach Zuw./Entn. Haushaltsrücklagen (Saldo 0 +/- SU23)				2.031,06	-100,00	2.131,06			
SA2	Saldo (2) Geldfluss aus der Investiven Gebarung (33 – 34)							0,00	0,00	0,00
SA3	Saldo (3) Nettofinanzierungssaldo (Saldo 1 + Saldo 2)							220,73	-100,00	320,73
SA4	Saldo (4) Geldfluss aus der Finanzierungstätigkeit (35 – 36)							0,00	0,00	0,00
SA5	Saldo (5) Geldfluss aus der voranschlagswirksamen Gebarung (Saldo 3 + Saldo 4)							220,73	-100,00	320,73
912000	Rücklagen (soweit nicht aufgeteilt)									
Operative Gebarung										
2/912000/823000	sonstige Zinserträge	2131	3131	14	294,31		294,31	294,31		294,31
SU 21 / 31	Summe Erträge / Einzahlungen operative Gebarung				294,31	0,00	294,31	294,31	0,00	294,31
1/912000/710100	Öffentliche Abgaben, ohne Gebühren gemäß FAG (Kapitalertragssteuer)	2225	3225	24	73,58	100,00	-26,42	73,58	100,00	-26,42
SU 22 / 32	Summe Aufwendungen / Auszahlungen operative Gebarung				73,58	100,00	-26,42	73,58	100,00	-26,42
SA 0 / SA 1	(0) Nettoergebnis (21 - 22) / (1) Geldfluss operative Gebarung (31 – 32)				220,73	-100,00	320,73	220,73	-100,00	320,73
2/912000/894000	Entnahmen von zweckgebundenen Haushaltsrücklagen	2301			2.031,06		2.031,06			
1/912000/794000	Zuweisung an zweckgebundene Haushaltsrücklagen	2401			220,73		220,73			
SU 23	Summe Haushaltsrücklagen				1.810,33	0,00	1.810,33	0,00	0,00	0,00
SA00	Nettoergebnis nach Zuw./Entn. Haushaltsrücklagen (Saldo 0 +/- SU23)				2.031,06	-100,00	2.131,06			
Investive Gebarung										
SU 33	Summe Einzahlungen investive Gebarung							0,00	0,00	0,00
SU 34	Summe Auszahlungen investive Gebarung							0,00	0,00	0,00
SA2	Saldo (2) Geldfluss aus der Investiven Gebarung (33 – 34)							0,00	0,00	0,00
SA3	Saldo (3) Nettofinanzierungssaldo (Saldo 1 + Saldo 2)							220,73	-100,00	320,73
Finanzierungstätigkeit										
SU 35	Summe Einzahlungen aus der Finanzierungstätigkeit							0,00	0,00	0,00
SU 36	Summe Auszahlungen aus der Finanzierungstätigkeit							0,00	0,00	0,00
SA4	Saldo (4) Geldfluss aus der Finanzierungstätigkeit (35 – 36)							0,00	0,00	0,00
SA5	Saldo (5) Geldfluss aus der voranschlagswirksamen Gebarung (Saldo 3 + Saldo 4)							220,73	-100,00	320,73

	MVAG	MVAG	VCQU	Ergebnisrechnung			Finanzierungsrechnung			
				EH	FH		RA 2025	VA 2025	RA - VA	RA 2025
92	Öffentliche Abgaben									
SA 0 / SA 1	(0) Nettoergebnis (21 - 22) / (1) Geldfluss operative Gebarung (31 – 32)			1.525.064,89	1.497.700,00	27.364,89	1.525.679,24	1.497.700,00	27.979,24	
SA00	Nettoergebnis nach Zuw./Entn. Haushaltsrücklagen (Saldo 0 +/- SU23)			1.525.064,89	1.497.700,00	27.364,89				
SA2	Saldo (2) Geldfluss aus der Investiven Gebarung (33 – 34)						0,00	0,00	0,00	
SA3	Saldo (3) Nettofinanzierungssaldo (Saldo 1 + Saldo 2)						1.525.679,24	1.497.700,00	27.979,24	
SA4	Saldo (4) Geldfluss aus der Finanzierungstätigkeit (35 – 36)						0,00	0,00	0,00	
SA5	Saldo (5) Geldfluss aus der voranschlagswirksamen Gebarung (Saldo 3 + Saldo 4)						1.525.679,24	1.497.700,00	27.979,24	
920	Ausschließliche Gemeindeabgaben									
SA 0 / SA 1	(0) Nettoergebnis (21 - 22) / (1) Geldfluss operative Gebarung (31 – 32)			255.352,19	242.900,00	12.452,19	255.966,54	242.900,00	13.066,54	
SA00	Nettoergebnis nach Zuw./Entn. Haushaltsrücklagen (Saldo 0 +/- SU23)			255.352,19	242.900,00	12.452,19				
SA2	Saldo (2) Geldfluss aus der Investiven Gebarung (33 – 34)						0,00	0,00	0,00	
SA3	Saldo (3) Nettofinanzierungssaldo (Saldo 1 + Saldo 2)						255.966,54	242.900,00	13.066,54	
SA4	Saldo (4) Geldfluss aus der Finanzierungstätigkeit (35 – 36)						0,00	0,00	0,00	
SA5	Saldo (5) Geldfluss aus der voranschlagswirksamen Gebarung (Saldo 3 + Saldo 4)						255.966,54	242.900,00	13.066,54	
920000	Ausschließliche Gemeindeabgaben									
Operative Gebarung										
2/920000/830000	Grundsteuer A	2111	3111	10	6.730,55	7.300,00	-569,45	6.730,55	7.300,00	-569,45
2/920000/831000	Grundsteuer B	2111	3111	10	71.470,38	68.000,00	3.470,38	71.470,38	68.000,00	3.470,38
2/920000/833000	Kommunalsteuer	2111	3111	10	108.851,86	97.000,00	11.851,86	108.913,76	97.000,00	11.913,76
2/920000/834100	Ortstaxe	2111	3111	10	37.974,00	40.200,00	-2.226,00	38.273,04	40.200,00	-1.926,96
2/920000/834200	Pauschalierte Orts- und Nächtigungstaxen	2111	3111	10	12.375,50	12.400,00	-24,50	11.767,00	12.400,00	-633,00
2/920000/837000	Lustbarkeitsabgabe (Vergnügungssteuer)	2111	3111	10	189,00	200,00	-11,00	189,00	200,00	-11,00
2/920000/838000	Hundeabgabe	2111	3111	10	1.619,00	1.600,00	19,00	1.628,30	1.600,00	28,30
2/920000/842000	Zweitwohnsitzabgabe	2111	3111	10	12.384,42	12.300,00	84,42	13.104,39	12.300,00	804,39
2/920000/849000	Nebenansprüche, Mahngeb.-Säumniszusc	2111	3111	10	453,78	400,00	53,78	336,92	400,00	-63,08
2/920000/856000	Verwaltungsabgaben	2111	3111	10	2.711,70	2.900,00	-188,30	2.887,20	2.900,00	-12,80
2/920000/857000	Kommissionsgebühren	2111	3111	10	592,00	600,00	-8,00	666,00	600,00	66,00
SU 21 / 31	Summe Erträge / Einzahlungen operative Gebarung			255.352,19	242.900,00	12.452,19	255.966,54	242.900,00	13.066,54	
SU 22 / 32	Summe Aufwendungen / Auszahlungen operative Gebarung			0,00	0,00	0,00	0,00	0,00	0,00	
SA 0 / SA 1	(0) Nettoergebnis (21 - 22) / (1) Geldfluss operative Gebarung (31 – 32)			255.352,19	242.900,00	12.452,19	255.966,54	242.900,00	13.066,54	
SU 23	Summe Haushaltsrücklagen			0,00	0,00	0,00	0,00	0,00	0,00	
SA00	Nettoergebnis nach Zuw./Entn. Haushaltsrücklagen (Saldo 0 +/- SU23)			255.352,19	242.900,00	12.452,19				
Investive Gebarung										
SU 33	Summe Einzahlungen investive Gebarung						0,00	0,00	0,00	
SU 34	Summe Auszahlungen investive Gebarung						0,00	0,00	0,00	
SA2	Saldo (2) Geldfluss aus der Investiven Gebarung (33 – 34)						0,00	0,00	0,00	

	MVAG EH	MVAG FH	VCQU	Ergebnisrechnung			Finanzierungsrechnung		
				RA 2025	VA 2025	RA - VA	RA 2025	VA 2025	RA - VA
SA3							255.966,54	242.900,00	13.066,54
	Saldo (3) Nettofinanzierungssaldo (Saldo 1 + Saldo 2)								
Finanzierungstätigkeit									
SU 35							0,00	0,00	0,00
	Summe Einzahlungen aus der Finanzierungstätigkeit								
SU 36							0,00	0,00	0,00
	Summe Auszahlungen aus der Finanzierungstätigkeit								
SA4							0,00	0,00	0,00
	Saldo (4) Geldfluss aus der Finanzierungstätigkeit (35 – 36)								
SA5							255.966,54	242.900,00	13.066,54
	Saldo (5) Geldfluss aus der voranschlagswirksamen Gebarung (Saldo 3 + Saldo 4)								

		MVAG MVAG VCQU			Ergebnisrechnung			Finanzierungsrechnung		
		EH	FH		RA 2025	VA 2025	RA - VA	RA 2025	VA 2025	RA - VA
921	Zwischen Ländern und Gemeinden geteilte Abgaben									
SA 0 / SA 1	(0) Nettoergebnis (21 - 22) / (1) Geldfluss operative Gebarung (31 – 32)				16.064,28	16.100,00	-35,72	16.064,28	16.100,00	-35,72
SA00	Nettoergebnis nach Zuw./Entn. Haushaltsrücklagen (Saldo 0 +/- SU23)				16.064,28	16.100,00	-35,72			
SA2	Saldo (2) Geldfluss aus der Investiven Gebarung (33 – 34)							0,00	0,00	0,00
SA3	Saldo (3) Nettofinanzierungssaldo (Saldo 1 + Saldo 2)							16.064,28	16.100,00	-35,72
SA4	Saldo (4) Geldfluss aus der Finanzierungstätigkeit (35 – 36)							0,00	0,00	0,00
SA5	Saldo (5) Geldfluss aus der voranschlagswirksamen Gebarung (Saldo 3 + Saldo 4)							16.064,28	16.100,00	-35,72
921000	Zwischen Ländern und Gemeinden geteilte Abgaben									
Operative Gebarung										
2/921000/834000	Ertragsanteile Tourismusabgabe K-TG	2111	3111	10	16.064,28	16.100,00	-35,72	16.064,28	16.100,00	-35,72
SU 21 / 31	Summe Erträge / Einzahlungen operative Gebarung				16.064,28	16.100,00	-35,72	16.064,28	16.100,00	-35,72
SU 22 / 32	Summe Aufwendungen / Auszahlungen operative Gebarung				0,00	0,00	0,00	0,00	0,00	0,00
SA 0 / SA 1	(0) Nettoergebnis (21 - 22) / (1) Geldfluss operative Gebarung (31 – 32)				16.064,28	16.100,00	-35,72	16.064,28	16.100,00	-35,72
SU 23	Summe Haushaltsrücklagen				0,00	0,00	0,00	0,00	0,00	0,00
SA00	Nettoergebnis nach Zuw./Entn. Haushaltsrücklagen (Saldo 0 +/- SU23)				16.064,28	16.100,00	-35,72			
Investive Gebarung										
SU 33	Summe Einzahlungen investive Gebarung							0,00	0,00	0,00
SU 34	Summe Auszahlungen investive Gebarung							0,00	0,00	0,00
SA2	Saldo (2) Geldfluss aus der Investiven Gebarung (33 – 34)							0,00	0,00	0,00
SA3	Saldo (3) Nettofinanzierungssaldo (Saldo 1 + Saldo 2)							16.064,28	16.100,00	-35,72
Finanzierungstätigkeit										
SU 35	Summe Einzahlungen aus der Finanzierungstätigkeit							0,00	0,00	0,00
SU 36	Summe Auszahlungen aus der Finanzierungstätigkeit							0,00	0,00	0,00
SA4	Saldo (4) Geldfluss aus der Finanzierungstätigkeit (35 – 36)							0,00	0,00	0,00
SA5	Saldo (5) Geldfluss aus der voranschlagswirksamen Gebarung (Saldo 3 + Saldo 4)							16.064,28	16.100,00	-35,72

	MVAG	MVAG	VCQU	Ergebnisrechnung			Finanzierungsrechnung			
				EH	FH		RA 2025	VA 2025	RA - VA	RA 2025
925	Ertragsanteile an gemeinschaftlichen Bundesabgaben									
SA 0 / SA 1	(0) Nettoergebnis (21 - 22) / (1) Geldfluss operative Gebarung (31 – 32)			1.253.648,42	1.238.700,00	14.948,42	1.253.648,42	1.238.700,00	14.948,42	
SA00	Nettoergebnis nach Zuw./Entn. Haushaltsrücklagen (Saldo 0 +/- SU23)			1.253.648,42	1.238.700,00	14.948,42				
SA2	Saldo (2) Geldfluss aus der Investiven Gebarung (33 – 34)						0,00	0,00	0,00	
SA3	Saldo (3) Nettofinanzierungssaldo (Saldo 1 + Saldo 2)						1.253.648,42	1.238.700,00	14.948,42	
SA4	Saldo (4) Geldfluss aus der Finanzierungstätigkeit (35 – 36)						0,00	0,00	0,00	
SA5	Saldo (5) Geldfluss aus der voranschlagswirksamen Gebarung (Saldo 3 + Saldo 4)						1.253.648,42	1.238.700,00	14.948,42	
925000	Ertragsanteile an gemeinschaftliche Bundesabgaben									
Operative Gebarung										
2/925000/859000	Ertragsanteile ohne Spielbankabgabe	2112	3112	11	1.253.648,42	1.238.700,00	14.948,42	1.253.648,42	1.238.700,00	14.948,42
SU 21 / 31	Summe Erträge / Einzahlungen operative Gebarung			1.253.648,42	1.238.700,00	14.948,42	1.253.648,42	1.238.700,00	14.948,42	
SU 22 / 32	Summe Aufwendungen / Auszahlungen operative Gebarung			0,00	0,00	0,00	0,00	0,00	0,00	
SA 0 / SA 1	(0) Nettoergebnis (21 - 22) / (1) Geldfluss operative Gebarung (31 – 32)			1.253.648,42	1.238.700,00	14.948,42	1.253.648,42	1.238.700,00	14.948,42	
SU 23	Summe Haushaltsrücklagen			0,00	0,00	0,00	0,00	0,00	0,00	
SA00	Nettoergebnis nach Zuw./Entn. Haushaltsrücklagen (Saldo 0 +/- SU23)			1.253.648,42	1.238.700,00	14.948,42				
Investive Gebarung										
SU 33	Summe Einzahlungen investive Gebarung						0,00	0,00	0,00	
SU 34	Summe Auszahlungen investive Gebarung						0,00	0,00	0,00	
SA2	Saldo (2) Geldfluss aus der Investiven Gebarung (33 – 34)						0,00	0,00	0,00	
SA3	Saldo (3) Nettofinanzierungssaldo (Saldo 1 + Saldo 2)						1.253.648,42	1.238.700,00	14.948,42	
Finanzierungstätigkeit										
SU 35	Summe Einzahlungen aus der Finanzierungstätigkeit						0,00	0,00	0,00	
SU 36	Summe Auszahlungen aus der Finanzierungstätigkeit						0,00	0,00	0,00	
SA4	Saldo (4) Geldfluss aus der Finanzierungstätigkeit (35 – 36)						0,00	0,00	0,00	
SA5	Saldo (5) Geldfluss aus der voranschlagswirksamen Gebarung (Saldo 3 + Saldo 4)						1.253.648,42	1.238.700,00	14.948,42	

	MVAG EH	MVAG FH	VCQU	Ergebnisrechnung			Finanzierungsrechnung		
				RA 2025	VA 2025	RA - VA	RA 2025	VA 2025	RA - VA
93	Umlagen								
SA 0 / SA 1	(0) Nettoergebnis (21 - 22) / (1) Geldfluss operative Gebarung (31 – 32)			-24.608,23	-24.800,00	191,77	-24.608,23	-24.800,00	191,77
SA00	Nettoergebnis nach Zuw./Entn. Haushaltsrücklagen (Saldo 0 +/- SU23)			-24.608,23	-24.800,00	191,77			
SA2	Saldo (2) Geldfluss aus der Investiven Gebarung (33 – 34)						0,00	0,00	0,00
SA3	Saldo (3) Nettofinanzierungssaldo (Saldo 1 + Saldo 2)						-24.608,23	-24.800,00	191,77
SA4	Saldo (4) Geldfluss aus der Finanzierungstätigkeit (35 – 36)						0,00	0,00	0,00
SA5	Saldo (5) Geldfluss aus der voranschlagswirksamen Gebarung (Saldo 3 + Saldo 4)						-24.608,23	-24.800,00	191,77
930	Landesumlage								
SA 0 / SA 1	(0) Nettoergebnis (21 - 22) / (1) Geldfluss operative Gebarung (31 – 32)			-24.608,23	-24.800,00	191,77	-24.608,23	-24.800,00	191,77
SA00	Nettoergebnis nach Zuw./Entn. Haushaltsrücklagen (Saldo 0 +/- SU23)			-24.608,23	-24.800,00	191,77			
SA2	Saldo (2) Geldfluss aus der Investiven Gebarung (33 – 34)						0,00	0,00	0,00
SA3	Saldo (3) Nettofinanzierungssaldo (Saldo 1 + Saldo 2)						-24.608,23	-24.800,00	191,77
SA4	Saldo (4) Geldfluss aus der Finanzierungstätigkeit (35 – 36)						0,00	0,00	0,00
SA5	Saldo (5) Geldfluss aus der voranschlagswirksamen Gebarung (Saldo 3 + Saldo 4)						-24.608,23	-24.800,00	191,77
930000	Landesumlagen								
Operative Gebarung									
SU 21 / 31	Summe Erträge / Einzahlungen operative Gebarung			0,00	0,00	0,00	0,00	0,00	0,00
1/930000/751130	Landesumlage 2231 3231 26			24.608,23	24.800,00	-191,77	24.608,23	24.800,00	-191,77
SU 22 / 32	Summe Aufwendungen / Auszahlungen operative Gebarung			24.608,23	24.800,00	-191,77	24.608,23	24.800,00	-191,77
SA 0 / SA 1	(0) Nettoergebnis (21 - 22) / (1) Geldfluss operative Gebarung (31 – 32)			-24.608,23	-24.800,00	191,77	-24.608,23	-24.800,00	191,77
SU 23	Summe Haushaltsrücklagen			0,00	0,00	0,00	0,00	0,00	0,00
SA00	Nettoergebnis nach Zuw./Entn. Haushaltsrücklagen (Saldo 0 +/- SU23)			-24.608,23	-24.800,00	191,77			
Investive Gebarung									
SU 33	Summe Einzahlungen investive Gebarung						0,00	0,00	0,00
SU 34	Summe Auszahlungen investive Gebarung						0,00	0,00	0,00
SA2	Saldo (2) Geldfluss aus der Investiven Gebarung (33 – 34)						0,00	0,00	0,00
SA3	Saldo (3) Nettofinanzierungssaldo (Saldo 1 + Saldo 2)						-24.608,23	-24.800,00	191,77
Finanzierungstätigkeit									
SU 35	Summe Einzahlungen aus der Finanzierungstätigkeit						0,00	0,00	0,00
SU 36	Summe Auszahlungen aus der Finanzierungstätigkeit						0,00	0,00	0,00
SA4	Saldo (4) Geldfluss aus der Finanzierungstätigkeit (35 – 36)						0,00	0,00	0,00
SA5	Saldo (5) Geldfluss aus der voranschlagswirksamen Gebarung (Saldo 3 + Saldo 4)						-24.608,23	-24.800,00	191,77

	MVAG	MVAG	VCQU	Ergebnisrechnung			Finanzierungsrechnung			
				EH	FH		RA 2025	VA 2025	RA - VA	RA 2025
94	Finanzzuweisungen und Zuschüsse									
SA 0 / SA 1										
	(0) Nettoergebnis (21 - 22) / (1) Geldfluss operative Gebarung (31 – 32)			431.548,53	451.900,00	-20.351,47	441.635,14	451.900,00	-10.264,86	
SA00	Nettoergebnis nach Zuw./Entn. Haushaltsrücklagen (Saldo 0 +/- SU23)			431.548,53	451.900,00	-20.351,47				
SA2	Saldo (2) Geldfluss aus der Investiven Gebarung (33 – 34)						0,00	0,00	0,00	
SA3	Saldo (3) Nettofinanzierungssaldo (Saldo 1 + Saldo 2)						441.635,14	451.900,00	-10.264,86	
SA4	Saldo (4) Geldfluss aus der Finanzierungstätigkeit (35 – 36)						0,00	0,00	0,00	
SA5	Saldo (5) Geldfluss aus der voranschlagswirksamen Gebarung (Saldo 3 + Saldo 4)						441.635,14	451.900,00	-10.264,86	
940	Bedarfszuweisungen									
SA 0 / SA 1										
	(0) Nettoergebnis (21 - 22) / (1) Geldfluss operative Gebarung (31 – 32)			252.800,00	252.800,00	0,00	252.800,00	252.800,00	0,00	
SA00	Nettoergebnis nach Zuw./Entn. Haushaltsrücklagen (Saldo 0 +/- SU23)			252.800,00	252.800,00	0,00				
SA2	Saldo (2) Geldfluss aus der Investiven Gebarung (33 – 34)						0,00	0,00	0,00	
SA3	Saldo (3) Nettofinanzierungssaldo (Saldo 1 + Saldo 2)						252.800,00	252.800,00	0,00	
SA4	Saldo (4) Geldfluss aus der Finanzierungstätigkeit (35 – 36)						0,00	0,00	0,00	
SA5	Saldo (5) Geldfluss aus der voranschlagswirksamen Gebarung (Saldo 3 + Saldo 4)						252.800,00	252.800,00	0,00	
940000	Haushaltsausgleich mit BZ									
Operative Gebarung										
2/940000/861100	BZ operative Gebarung - Laufende Transferzahlungen von Länd Landesfonds und Landeskammern	2121	3121	15	252.800,00	252.800,00		252.800,00	252.800,00	
SU 21 / 31	Summe Erträge / Einzahlungen operative Gebarung				252.800,00	252.800,00	0,00	252.800,00	252.800,00	0,00
SU 22 / 32	Summe Aufwendungen / Auszahlungen operative Gebarung				0,00	0,00	0,00	0,00	0,00	0,00
SA 0 / SA 1	(0) Nettoergebnis (21 - 22) / (1) Geldfluss operative Gebarung (31 – 32)				252.800,00	252.800,00	0,00	252.800,00	252.800,00	0,00
SU 23	Summe Haushaltsrücklagen				0,00	0,00	0,00	0,00	0,00	0,00
SA00	Nettoergebnis nach Zuw./Entn. Haushaltsrücklagen (Saldo 0 +/- SU23)				252.800,00	252.800,00	0,00			
Investive Gebarung										
SU 33	Summe Einzahlungen investive Gebarung						0,00	0,00	0,00	
SU 34	Summe Auszahlungen investive Gebarung						0,00	0,00	0,00	
SA2	Saldo (2) Geldfluss aus der Investiven Gebarung (33 – 34)						0,00	0,00	0,00	
SA3	Saldo (3) Nettofinanzierungssaldo (Saldo 1 + Saldo 2)						252.800,00	252.800,00	0,00	
Finanzierungstätigkeit										
SU 35	Summe Einzahlungen aus der Finanzierungstätigkeit						0,00	0,00	0,00	
SU 36	Summe Auszahlungen aus der Finanzierungstätigkeit						0,00	0,00	0,00	
SA4	Saldo (4) Geldfluss aus der Finanzierungstätigkeit (35 – 36)						0,00	0,00	0,00	
SA5	Saldo (5) Geldfluss aus der voranschlagswirksamen Gebarung (Saldo 3 + Saldo 4)						252.800,00	252.800,00	0,00	

	MVAG	MVAG	VCQU	Ergebnisrechnung			Finanzierungsrechnung			
				EH	FH		RA 2025	VA 2025	RA - VA	RA 2025
941	Sonstige Finanzaufweisungen nach dem FAG									
SA 0 / SA 1	(0) Nettoergebnis (21 - 22) / (1) Geldfluss operative Gebarung (31 - 32)			144.552,00	144.600,00	-48,00	144.552,00	144.600,00	-48,00	
SA00	Nettoergebnis nach Zuw./Entn. Haushaltsrücklagen (Saldo 0 +/- SU23)			144.552,00	144.600,00	-48,00				
SA2	Saldo (2) Geldfluss aus der Investiven Gebarung (33 - 34)						0,00	0,00	0,00	
SA3	Saldo (3) Nettofinanzierungssaldo (Saldo 1 + Saldo 2)						144.552,00	144.600,00	-48,00	
SA4	Saldo (4) Geldfluss aus der Finanzierungstätigkeit (35 - 36)						0,00	0,00	0,00	
SA5	Saldo (5) Geldfluss aus der voranschlagswirksamen Gebarung (Saldo 3 + Saldo 4)						144.552,00	144.600,00	-48,00	
941000	Sonstige Finanzaufweisungen nach dem FAG									
Operative Gebarung										
2/941000/860000	FAG Mittel Bund § 28a	2121	3121		33.074,00	33.100,00	-26,00	33.074,00	33.100,00	-26,00
2/941000/860100	FAG Mittel Bund § 25	2121	3121	15	11.120,00	11.100,00	20,00	11.120,00	11.100,00	20,00
2/941000/860110	FAG Mittel Bund § 26	2121	3121		100.358,00	100.400,00	-42,00	100.358,00	100.400,00	-42,00
SU 21 / 31	Summe Erträge / Einzahlungen operative Gebarung			144.552,00	144.600,00	-48,00	144.552,00	144.600,00	-48,00	
SU 22 / 32	Summe Aufwendungen / Auszahlungen operative Gebarung			0,00	0,00	0,00	0,00	0,00	0,00	
SA 0 / SA 1	(0) Nettoergebnis (21 - 22) / (1) Geldfluss operative Gebarung (31 - 32)			144.552,00	144.600,00	-48,00	144.552,00	144.600,00	-48,00	
SU 23	Summe Haushaltsrücklagen			0,00	0,00	0,00	0,00	0,00	0,00	
SA00	Nettoergebnis nach Zuw./Entn. Haushaltsrücklagen (Saldo 0 +/- SU23)			144.552,00	144.600,00	-48,00				
Investive Gebarung										
SU 33	Summe Einzahlungen investive Gebarung						0,00	0,00	0,00	
SU 34	Summe Auszahlungen investive Gebarung						0,00	0,00	0,00	
SA2	Saldo (2) Geldfluss aus der Investiven Gebarung (33 - 34)						0,00	0,00	0,00	
SA3	Saldo (3) Nettofinanzierungssaldo (Saldo 1 + Saldo 2)						144.552,00	144.600,00	-48,00	
Finanzierungstätigkeit										
SU 35	Summe Einzahlungen aus der Finanzierungstätigkeit						0,00	0,00	0,00	
SU 36	Summe Auszahlungen aus der Finanzierungstätigkeit						0,00	0,00	0,00	
SA4	Saldo (4) Geldfluss aus der Finanzierungstätigkeit (35 - 36)						0,00	0,00	0,00	
SA5	Saldo (5) Geldfluss aus der voranschlagswirksamen Gebarung (Saldo 3 + Saldo 4)						144.552,00	144.600,00	-48,00	

		MVAG			Ergebnisrechnung			Finanzierungsrechnung		
		EH	FH	VCQU	RA 2025	VA 2025	RA - VA	RA 2025	VA 2025	RA - VA
945	Sonstige Zuschüsse des Bundes									
SA 0 / SA 1	(0) Nettoergebnis (21 - 22) / (1) Geldfluss operative Gebarung (31 – 32)				34.196,53	54.500,00	-20.303,47	44.283,14	54.500,00	-10.216,86
SA00	Nettoergebnis nach Zuw./Entn. Haushaltsrücklagen (Saldo 0 +/- SU23)				34.196,53	54.500,00	-20.303,47			
SA2	Saldo (2) Geldfluss aus der Investiven Gebarung (33 – 34)							0,00	0,00	0,00
SA3	Saldo (3) Nettofinanzierungssaldo (Saldo 1 + Saldo 2)							44.283,14	54.500,00	-10.216,86
SA4	Saldo (4) Geldfluss aus der Finanzierungstätigkeit (35 – 36)							0,00	0,00	0,00
SA5	Saldo (5) Geldfluss aus der voranschlagswirksamen Gebarung (Saldo 3 + Saldo 4)							44.283,14	54.500,00	-10.216,86
945000	Sonstige Zuschüsse des Bundes									
Operative Gebarung										
2/945000/860400	Zuschuss Bundespflegefonds	2121	3121	15	34.196,53	54.500,00	-20.303,47	44.283,14	54.500,00	-10.216,86
SU 21 / 31	Summe Erträge / Einzahlungen operative Gebarung				34.196,53	54.500,00	-20.303,47	44.283,14	54.500,00	-10.216,86
SU 22 / 32	Summe Aufwendungen / Auszahlungen operative Gebarung				0,00	0,00	0,00	0,00	0,00	0,00
SA 0 / SA 1	(0) Nettoergebnis (21 - 22) / (1) Geldfluss operative Gebarung (31 – 32)				34.196,53	54.500,00	-20.303,47	44.283,14	54.500,00	-10.216,86
SU 23	Summe Haushaltsrücklagen				0,00	0,00	0,00	0,00	0,00	0,00
SA00	Nettoergebnis nach Zuw./Entn. Haushaltsrücklagen (Saldo 0 +/- SU23)				34.196,53	54.500,00	-20.303,47			
Investive Gebarung										
SU 33	Summe Einzahlungen investive Gebarung							0,00	0,00	0,00
SU 34	Summe Auszahlungen investive Gebarung							0,00	0,00	0,00
SA2	Saldo (2) Geldfluss aus der Investiven Gebarung (33 – 34)							0,00	0,00	0,00
SA3	Saldo (3) Nettofinanzierungssaldo (Saldo 1 + Saldo 2)							44.283,14	54.500,00	-10.216,86
Finanzierungstätigkeit										
SU 35	Summe Einzahlungen aus der Finanzierungstätigkeit							0,00	0,00	0,00
SU 36	Summe Auszahlungen aus der Finanzierungstätigkeit							0,00	0,00	0,00
SA4	Saldo (4) Geldfluss aus der Finanzierungstätigkeit (35 – 36)							0,00	0,00	0,00
SA5	Saldo (5) Geldfluss aus der voranschlagswirksamen Gebarung (Saldo 3 + Saldo 4)							44.283,14	54.500,00	-10.216,86

	MVAG	MVAG	VCQU	Ergebnisrechnung			Finanzierungsrechnung			
				EH	FH		RA 2025	VA 2025	RA - VA	RA 2025
98	Haushaltsausgleich									
SA 0 / SA 1	(0) Nettoergebnis (21 - 22) / (1) Geldfluss operative Gebarung (31 – 32)			200,59	300,00	-99,41	200,59	300,00	-99,41	
SA00	Nettoergebnis nach Zuw./Entn. Haushaltsrücklagen (Saldo 0 +/- SU23)			9.041,89	300,00	8.741,89				
SA2	Saldo (2) Geldfluss aus der Investiven Gebarung (33 – 34)						0,00	0,00	0,00	
SA3	Saldo (3) Nettofinanzierungssaldo (Saldo 1 + Saldo 2)						200,59	300,00	-99,41	
SA4	Saldo (4) Geldfluss aus der Finanzierungstätigkeit (35 – 36)						0,00	0,00	0,00	
SA5	Saldo (5) Geldfluss aus der voranschlagswirksamen Gebarung (Saldo 3 + Saldo 4)						200,59	300,00	-99,41	
981	Haushaltsausgleich durch Rücklagen									
SA 0 / SA 1	(0) Nettoergebnis (21 - 22) / (1) Geldfluss operative Gebarung (31 – 32)			200,59	300,00	-99,41	200,59	300,00	-99,41	
SA00	Nettoergebnis nach Zuw./Entn. Haushaltsrücklagen (Saldo 0 +/- SU23)			9.041,89	300,00	8.741,89				
SA2	Saldo (2) Geldfluss aus der Investiven Gebarung (33 – 34)						0,00	0,00	0,00	
SA3	Saldo (3) Nettofinanzierungssaldo (Saldo 1 + Saldo 2)						200,59	300,00	-99,41	
SA4	Saldo (4) Geldfluss aus der Finanzierungstätigkeit (35 – 36)						0,00	0,00	0,00	
SA5	Saldo (5) Geldfluss aus der voranschlagswirksamen Gebarung (Saldo 3 + Saldo 4)						200,59	300,00	-99,41	
981000	Haushaltsausgleich durch Rücklagen									
Operative Gebarung										
2/981000/823000	sonstige Zinserträge	2131	3131	14	267,45	400,00	-132,55	267,45	400,00	-132,55
SU 21 / 31	Summe Erträge / Einzahlungen operative Gebarung			267,45	400,00	-132,55	267,45	400,00	-132,55	
1/981000/710100	Öffentliche Abgaben, ohne Gebühren gemäß FAG (Kapitalertragssteuer)	2225	3225	24	66,86	100,00	-33,14	66,86	100,00	-33,14
SU 22 / 32	Summe Aufwendungen / Auszahlungen operative Gebarung			66,86	100,00	-33,14	66,86	100,00	-33,14	
SA 0 / SA 1	(0) Nettoergebnis (21 - 22) / (1) Geldfluss operative Gebarung (31 – 32)			200,59	300,00	-99,41	200,59	300,00	-99,41	
2/981000/895000	Entnahmen von allgemeinen Haushaltsrücklagen	2301			9.041,89		9.041,89			
1/981000/795000	Zuweisung an allgemeine Haushaltsrücklagen	2401			200,59		200,59			
SU 23	Summe Haushaltsrücklagen			8.841,30	0,00	8.841,30	0,00	0,00	0,00	
SA00	Nettoergebnis nach Zuw./Entn. Haushaltsrücklagen (Saldo 0 +/- SU23)			9.041,89	300,00	8.741,89				
Investive Gebarung										
SU 33	Summe Einzahlungen investive Gebarung						0,00	0,00	0,00	
SU 34	Summe Auszahlungen investive Gebarung						0,00	0,00	0,00	
SA2	Saldo (2) Geldfluss aus der Investiven Gebarung (33 – 34)						0,00	0,00	0,00	
SA3	Saldo (3) Nettofinanzierungssaldo (Saldo 1 + Saldo 2)						200,59	300,00	-99,41	
Finanzierungstätigkeit										
SU 35	Summe Einzahlungen aus der Finanzierungstätigkeit						0,00	0,00	0,00	
SU 36	Summe Auszahlungen aus der Finanzierungstätigkeit						0,00	0,00	0,00	
SA4	Saldo (4) Geldfluss aus der Finanzierungstätigkeit (35 – 36)						0,00	0,00	0,00	

	MVAG EH	MVAG FH	VCQU	Ergebnisrechnung			Finanzierungsrechnung		
				RA 2025	VA 2025	RA - VA	RA 2025	VA 2025	RA - VA
SA5	Saldo (5) Geldfluss aus der voranschlagswirksamen Gebarung (Saldo 3 + Saldo 4)						200,59	300,00	-99,41
99	Jahresergebnis, Übergabe und Übernahme des Jahresergebnisses, Abwicklung der Vorjahre								
SA 0 / SA 1	(0) Nettoergebnis (21 - 22) / (1) Geldfluss operative Gebarung (31 – 32)			0,00	-200,00	200,00	0,00	-200,00	200,00
SA00	Nettoergebnis nach Zuw./Entn. Haushaltsrücklagen (Saldo 0 +/- SU23)			0,00	-200,00	200,00			
SA2	Saldo (2) Geldfluss aus der Investiven Gebarung (33 – 34)						0,00	0,00	0,00
SA3	Saldo (3) Nettofinanzierungssaldo (Saldo 1 + Saldo 2)						0,00	-200,00	200,00
SA4	Saldo (4) Geldfluss aus der Finanzierungstätigkeit (35 – 36)						0,00	0,00	0,00
SA5	Saldo (5) Geldfluss aus der voranschlagswirksamen Gebarung (Saldo 3 + Saldo 4)						0,00	-200,00	200,00
992	Abgänge an Kassenausgaberesten und Ausfälle an Kasseneinnahmeresten (soweit nicht aufteilbar)								
SA 0 / SA 1	(0) Nettoergebnis (21 - 22) / (1) Geldfluss operative Gebarung (31 – 32)			0,00	-200,00	200,00	0,00	-200,00	200,00
SA00	Nettoergebnis nach Zuw./Entn. Haushaltsrücklagen (Saldo 0 +/- SU23)			0,00	-200,00	200,00			
SA2	Saldo (2) Geldfluss aus der Investiven Gebarung (33 – 34)						0,00	0,00	0,00
SA3	Saldo (3) Nettofinanzierungssaldo (Saldo 1 + Saldo 2)						0,00	-200,00	200,00
SA4	Saldo (4) Geldfluss aus der Finanzierungstätigkeit (35 – 36)						0,00	0,00	0,00
SA5	Saldo (5) Geldfluss aus der voranschlagswirksamen Gebarung (Saldo 3 + Saldo 4)						0,00	-200,00	200,00
992000	Abgänge an Kassenausgaberesten und Ausfälle an Kasseneingaberesten								
Operative Gebarung									
SU 21 / 31	Summe Erträge / Einzahlungen operative Gebarung			0,00	0,00	0,00	0,00	0,00	0,00
1/992000/729000	Sonstige Aufwendungen 2225 3225 24				200,00	-200,00		200,00	-200,00
SU 22 / 32	Summe Aufwendungen / Auszahlungen operative Gebarung			0,00	200,00	-200,00	0,00	200,00	-200,00
SA 0 / SA 1	(0) Nettoergebnis (21 - 22) / (1) Geldfluss operative Gebarung (31 – 32)			0,00	-200,00	200,00	0,00	-200,00	200,00
SU 23	Summe Haushaltsrücklagen			0,00	0,00	0,00	0,00	0,00	0,00
SA00	Nettoergebnis nach Zuw./Entn. Haushaltsrücklagen (Saldo 0 +/- SU23)			0,00	-200,00	200,00			
Investive Gebarung									
SU 33	Summe Einzahlungen investive Gebarung						0,00	0,00	0,00
SU 34	Summe Auszahlungen investive Gebarung						0,00	0,00	0,00
SA2	Saldo (2) Geldfluss aus der Investiven Gebarung (33 – 34)						0,00	0,00	0,00
SA3	Saldo (3) Nettofinanzierungssaldo (Saldo 1 + Saldo 2)						0,00	-200,00	200,00
Finanzierungstätigkeit									
SU 35	Summe Einzahlungen aus der Finanzierungstätigkeit						0,00	0,00	0,00
SU 36	Summe Auszahlungen aus der Finanzierungstätigkeit						0,00	0,00	0,00
SA4	Saldo (4) Geldfluss aus der Finanzierungstätigkeit (35 – 36)						0,00	0,00	0,00
SA5	Saldo (5) Geldfluss aus der voranschlagswirksamen Gebarung (Saldo 3 + Saldo 4)						0,00	-200,00	200,00

Nettovermögensveränderungsrechnung (Anlage 1d)

Nettovermögensveränderungsrechnung	Saldo der Eröffnungsbilanz	Kumuliertes Nettoergebnis	Haushalts-rücklagen	Neubewertungs-rücklagen	Fremdwährungs-umrechnungs-rücklagen	Summe Nettovermögen
Nettovermögen zum 31.12.2024	3.603.675,24	-287.123,46	471.959,65	0,00	0,00	3.788.511,43
1. Änderungen der Ansatz- und Bewertungsmethoden	0,00	0,00	XXXXXXXXXXXXXX	0,00	0,00	0,00
2. Nacherfassung von Vermögenswerten	0,00	12.278,34	0,00	0,00	0,00	12.278,34
3. Änderung der erstmaligen Eröffnungsbilanz (gem. § 38 Abs. 8)	175.609,45	-24.272,93	0,00	0,00	0,00	151.336,52
Angepasstes Nettovermögen zum 31.12.2024	3.779.284,69	-299.118,05	471.959,65	0,00	0,00	3.952.126,29
4. Veränderung aus der Bewertung von zur Veräußerung verfügbarer Finanzinstrumente	XXXXXXXXXXXXXX	XXXXXXXXXXXXXX	XXXXXXXXXXXXXX	0,00	XXXXXXXXXXXXXX	0,00
5. Veränderung aus der Bewertung von Beteiligungen	XXXXXXXXXXXXXX	XXXXXXXXXXXXXX	XXXXXXXXXXXXXX	0,00	XXXXXXXXXXXXXX	0,00
6. Veränderung aus der Umrechnung von Vermögen und Fremdmittel in fremder Währung	XXXXXXXXXXXXXX	XXXXXXXXXXXXXX	XXXXXXXXXXXXXX	XXXXXXXXXXXXXX	0,00	0,00
7. Veränderung aus Kapitalverminderungen und -erhöhungen	XXXXXXXXXXXXXX	0,00	0,00	0,00	0,00	0,00
Summe Nettoveränderung, die nicht in die Ergebnisrechnung eingegangen ist						
8. Nettoergebnis des Finanzjahres (SA0)	XXXXXXXXXXXXXX	-130.620,25	XXXXXXXXXXXXXX	XXXXXXXXXXXXXX	XXXXXXXXXXXXXX	-130.620,25
9. Haushaltsrücklagen (SA01)	XXXXXXXXXXXXXX	471.959,65	-471.959,65	XXXXXXXXXXXXXX	XXXXXXXXXXXXXX	0,00
Nettovermögen zum 31.12.2025	3.779.284,69	42.221,35	0,00	0,00	0,00	3.821.506,04

Rechnungsabschluss 2025

Marktgemeinde Oberdrauburg

Nettovermögensveränderungsrechnung (Anlage 1d)

Konto	Bezeichnung	Beleg	Buchung	Text	Soll	Haben
010000	Gebäude und Bauten	RW/2359	01.01.2025	Korrektur Erfassung Gebäude lt. Steuerberater	326.553,98	
990000	Berichtigungen der erstmaligen Eröffnungsbilanz <i>3/0060001/01588 Kindertengebäude Baujahr 2001</i>	RW/2359	01.01.2025	Korrektur Erfassung Gebäude lt. Steuerberater		326.553,98
010000	Gebäude und Bauten	RW/2359	01.01.2025	Korrektur AfA (2001-2019) lt. Steuerberater		242.945,91
990000	Berichtigungen der erstmaligen Eröffnungsbilanz <i>3/0060001/01588 Kindertengebäude Baujahr 2001</i>	RW/2359	01.01.2025	Korrektur AfA (2001-2019) lt. Steuerberater	242.945,91	
010000	Gebäude und Bauten	RW/2359	01.01.2025	Nacherfassung AfA (2020-2025) lt. Steuerberater		65.624,52
932000	Kapitalausgleichskonto - Ergebnisneutrale Vorgänge <i>3/0060001/01588 Kindertengebäude Baujahr 2001</i>	RW/2359	01.01.2025	Nacherfassung AfA (2020-2025) lt. Steuerberater	65.624,52	
010000	Gebäude und Bauten	RW/2359	01.01.2025	Nacherfassung Vermögen lt. Steuerberater	5.721,00	
990000	Berichtigungen der erstmaligen Eröffnungsbilanz <i>5/0070003/00001 Behindertenrampe Linder - Baujahr 2018</i>	RW/2359	01.01.2025	Nacherfassung Vermögen lt. Steuerberater		5.721,00
010000	Gebäude und Bauten	RW/2359	01.01.2025	Nacherfassung AfA (2018-2019) lt. Steuerberater		438,65
990000	Berichtigungen der erstmaligen Eröffnungsbilanz <i>5/0070003/00001 Behindertenrampe Linder - Baujahr 2018</i>	RW/2359	01.01.2025	Nacherfassung AfA (2018-2019) lt. Steuerberater	438,65	
010000	Gebäude und Bauten	RW/2359	01.01.2025	Nacherfassung AfA (2020-2025) lt. Steuerberater		1.769,40
932000	Kapitalausgleichskonto - Ergebnisneutrale Vorgänge <i>5/0070003/00001 Behindertenrampe Linder - Baujahr 2018</i>	RW/2359	01.01.2025	Nacherfassung AfA (2020-2025) lt. Steuerberater	1.769,40	
020000	Maschinen und maschinelle Anlagen	RW/2359	01.01.2025	Nacherfassung Vermögen lt. Steuerberater	2.600,60	
991000	Nacherfassung von Vermögenswerten <i>4/0120001/00004 Photovoltaikanlage Kindergarten</i>	RW/2359	01.01.2025	Nacherfassung Vermögen lt. Steuerberater		2.600,60
020000	Maschinen und maschinelle Anlagen	RW/2359	01.01.2025	Nacherfassung Vermögen lt. Steuerberater	-2.600,60	
991000	Nacherfassung von Vermögenswerten <i>4/0120001/00004 Photovoltaikanlage Kindergarten</i>	RW/2359	01.01.2025	Nacherfassung Vermögen lt. Steuerberater		-2.600,60
020000	Maschinen und maschinelle Anlagen	RW/2359	01.01.2025	Nacherfassung Vermögen lt. Steuerberater	2.600,60	
932000	Kapitalausgleichskonto - Ergebnisneutrale Vorgänge <i>4/0120001/00004 Photovoltaikanlage Kindergarten</i>	RW/2359	01.01.2025	Nacherfassung Vermögen lt. Steuerberater		2.600,60
020000	Maschinen und maschinelle Anlagen	RW/2359	01.01.2025	Korrektur AfA (2024-2025) lt. Steuerberater	774,60	
932000	Kapitalausgleichskonto - Ergebnisneutrale Vorgänge <i>4/0120001/00004 Photovoltaikanlage Kindergarten</i>	RW/2359	01.01.2025	Korrektur AfA (2024-2025) lt. Steuerberater		774,60

Rechnungsabschluss 2025

Marktgemeinde Oberdrauburg

Nettovermögensveränderungsrechnung (Anlage 1d)

Konto	Bezeichnung	Beleg	Buchung	Text	Soll	Haben
042000	Amts-, Betriebs- und Geschäftsausstattung	RW/2359	01.01.2025	Nacherfassung AfA (2021-2025) lt. Steuerberater		277,42
932000	Kapitalausgleichskonto - Ergebnisneutrale Vorgänge <i>5/0110002/01838 Kindergarten Unterschrank</i>	RW/2359	01.01.2025	Nacherfassung AfA (2021-2025) lt. Steuerberater	277,42	
042000	Amts-, Betriebs- und Geschäftsausstattung	RW/2359	01.01.2025	Nacherfassung AfA (2024-2025) lt. Steuerberater	375,34	
932000	Kapitalausgleichskonto - Ergebnisneutrale Vorgänge <i>5/0110002/01839 Kindergarten Mehrzweckschrank 1 Stück</i>	RW/2359	01.01.2025	Nacherfassung AfA (2024-2025) lt. Steuerberater		375,34
042000	Amts-, Betriebs- und Geschäftsausstattung	RW/2359	01.01.2025	Korrektur AfA (2024-2025) lt. Steuerberater	575,75	
932000	Kapitalausgleichskonto - Ergebnisneutrale Vorgänge <i>5/0110002/01840 Kindergarten Papierschrank 1 Stück</i>	RW/2359	01.01.2025	Korrektur AfA (2024-2025) lt. Steuerberater		575,75
042000	Amts-, Betriebs- und Geschäftsausstattung	RW/2359	01.01.2025	Nacherfassung AfA (2024-2025) lt. Steuerberater	303,16	
932000	Kapitalausgleichskonto - Ergebnisneutrale Vorgänge <i>5/0110002/01841 Hocker inkl. Lehnen mit Rollen Habas Sales 2 Stück</i>	RW/2359	01.01.2025	Nacherfassung AfA (2024-2025) lt. Steuerberater		303,16
300000	Kapitaltransfers von Bund, Bundesfonds und Bundeskammern	RW/2359	01.01.2025	Nacherf. Investitionszuschuss 2024 lt. Steuerberater		533,34
932000	Kapitalausgleichskonto - Ergebnisneutrale Vorgänge <i>4/0120001/00005 KT Photovoltaikanlage Kindergarten Bundesförderung</i>	RW/2359	01.01.2025	Nacherf. Investitionszuschuss 2024 lt. Steuerberater	533,34	
301000	Kapitaltransfers von Ländern, Landesfonds und Landeskammern	RW/2359	01.01.2025	Nacherf. Investitionszuschuss 2024-2025 lt. Steuerberater		457,50
932000	Kapitalausgleichskonto - Ergebnisneutrale Vorgänge <i>4/0120001/00006 KT Photovoltaikanlage Kindergarten Landesförderung</i>	RW/2359	01.01.2025	Nacherf. Investitionszuschuss 2024-2025 lt. Steuerberater	457,50	
042000	Amts-, Betriebs- und Geschäftsausstattung	RW/2359	01.01.2025	Nacherfassung AfA Korrektur VJ-Fehler	406,87	
932000	Kapitalausgleichskonto - Ergebnisneutrale Vorgänge <i>4/0180003/01645 Lenovo Notebook - Anschaffung 2025</i>	RW/2359	01.01.2025	Nacherfassung AfA Korrektur VJ-Fehler		406,87
010000	Gebäude und Bauten	RW/2359	01.01.2025	Korrektur AfA (2001-2019) lt. Steuerberater		-242.945,91
990000	Berichtigungen der erstmaligen Eröffnungsbilanz <i>3/0060001/01588 Kindergartengebäude Baujahr 2001</i>	RW/2359	01.01.2025	Korrektur AfA (2001-2019) lt. Steuerberater	-242.945,91	
010000	Gebäude und Bauten	RW/2359	01.01.2025	Korrektur AfA (2001-2019) lt. Steuerberater		242.945,96
990000	Berichtigungen der erstmaligen Eröffnungsbilanz <i>3/0060001/01588 Kindergartengebäude Baujahr 2001</i>	RW/2359	01.01.2025	Korrektur AfA (2001-2019) lt. Steuerberater	242.945,96	
042000	Amts-, Betriebs- und Geschäftsausstattung	RW/2359	01.01.2025	Nacherfassung AfA (2021-2025) lt. Steuerberater		-277,42
932000	Kapitalausgleichskonto - Ergebnisneutrale Vorgänge <i>5/0110002/01838 Kindergarten Unterschrank</i>	RW/2359	01.01.2025	Nacherfassung AfA (2021-2025) lt. Steuerberater	-277,42	

Rechnungsabschluss 2025

Marktgemeinde Oberdrauburg

Nettovermögensveränderungsrechnung (Anlage 1d)

Konto	Bezeichnung	Beleg	Buchung	Text	Soll	Haben
042000	Amts-, Betriebs- und Geschäftsausstattung	RW/2359	01.01.2025	Nacherfassung AfA (2021-2025) lt. Steuerberater		277,43
932000	Kapitalausgleichskonto - Ergebnisneutrale Vorgänge <i>5/0110002/01838 Kindergarten Unterschrank</i>	RW/2359	01.01.2025	Nacherfassung AfA (2021-2025) lt. Steuerberater	277,43	
042000	Amts-, Betriebs- und Geschäftsausstattung	RW/2359	01.01.2025	Nacherfassung AfA 2024 lt. Steuerberater	-375,34	
932000	Kapitalausgleichskonto - Ergebnisneutrale Vorgänge <i>5/0110002/01839 Kindergarten Mehrzweckschrank 1 Stück</i>	RW/2359	01.01.2025	Nacherfassung AfA 2024 lt. Steuerberater		-375,34
042000	Amts-, Betriebs- und Geschäftsausstattung	RW/2359	01.01.2025	Nacherfassung AfA (2024-2025) lt. Steuerberater		375,36
932000	Kapitalausgleichskonto - Ergebnisneutrale Vorgänge <i>5/0110002/01839 Kindergarten Mehrzweckschrank 1 Stück</i>	RW/2359	01.01.2025	Nacherfassung AfA (2024-2025) lt. Steuerberater	375,36	
042000	Amts-, Betriebs- und Geschäftsausstattung	RW/2359	01.01.2025	Nacherfassung AfA (2024-2025) lt. Steuerberater		-375,36
932000	Kapitalausgleichskonto - Ergebnisneutrale Vorgänge <i>5/0110002/01839 Kindergarten Mehrzweckschrank 1 Stück</i>	RW/2359	01.01.2025	Nacherfassung AfA (2024-2025) lt. Steuerberater	-375,36	
042000	Amts-, Betriebs- und Geschäftsausstattung	RW/2359	01.01.2025	Nacherfassung AfA (2024-2025) lt. Steuerberater		375,35
932000	Kapitalausgleichskonto - Ergebnisneutrale Vorgänge <i>5/0110002/01839 Kindergarten Mehrzweckschrank 1 Stück</i>	RW/2359	01.01.2025	Nacherfassung AfA (2024-2025) lt. Steuerberater	375,35	
042000	Amts-, Betriebs- und Geschäftsausstattung	RW/2359	01.01.2025	Nacherfassung AfA (2024-2025) lt. Steuerberater	-575,75	
932000	Kapitalausgleichskonto - Ergebnisneutrale Vorgänge <i>5/0110002/01840 Kindergarten Papierschrank 1 Stück</i>	RW/2359	01.01.2025	Nacherfassung AfA (2024-2025) lt. Steuerberater		-575,75
042000	Amts-, Betriebs- und Geschäftsausstattung	RW/2359	01.01.2025	Nacherfassung AfA (2024-2025) lt. Steuerberater		575,74
932000	Kapitalausgleichskonto - Ergebnisneutrale Vorgänge <i>5/0110002/01840 Kindergarten Papierschrank 1 Stück</i>	RW/2359	01.01.2025	Nacherfassung AfA (2024-2025) lt. Steuerberater	575,74	
300000	Kapitaltransfers von Bund, Bundesfonds und Bundeskammern	RW/2359	01.01.2025	Nacherf. Investitionszuschuss 2024 lt. Steuerberater		-533,34
932000	Kapitalausgleichskonto - Ergebnisneutrale Vorgänge <i>4/0120001/00005 KT Photovoltaikanlage Kindergarten Bundesförderung</i>	RW/2359	01.01.2025	Nacherf. Investitionszuschuss 2024 lt. Steuerberater	-533,34	
300000	Kapitaltransfers von Bund, Bundesfonds und Bundeskammern	RW/2359	01.01.2025	Nacherf. Investitionszuschuss 2025 lt. Steuerberater	1.291,24	
932000	Kapitalausgleichskonto - Ergebnisneutrale Vorgänge <i>4/0120001/00005 KT Photovoltaikanlage Kindergarten Bundesförderung</i>	RW/2359	01.01.2025	Nacherf. Investitionszuschuss 2025 lt. Steuerberater		1.291,24
300000	Kapitaltransfers von Bund, Bundesfonds und Bundeskammern	RW/2359	01.01.2025	Nacherf. Investitionszuschuss 2025 lt. Steuerberater	-1.291,24	
932000	Kapitalausgleichskonto - Ergebnisneutrale Vorgänge <i>4/0120001/00005 KT Photovoltaikanlage Kindergarten Bundesförderung</i>	RW/2359	01.01.2025	Nacherf. Investitionszuschuss 2025 lt. Steuerberater		-1.291,24

Rechnungsabschluss 2025

Marktgemeinde Oberdrauburg

Nettovermögensveränderungsrechnung (Anlage 1d)

Konto	Bezeichnung	Beleg	Buchung	Text	Soll	Haben
300000	Kapitaltransfers von Bund, Bundesfonds und Bundeskammer	RW/2359	01.01.2025	Nacherf. Investitionszuschuss 2025 lt. Steuerberater		1.291,24
932000	Kapitalausgleichskonto - Ergebnisneutrale Vorgänge <i>4/0120001/00005 KT Photovoltaikanlage Kindergarten Bundesförderung</i>	RW/2359	01.01.2025	Nacherf. Investitionszuschuss 2025 lt. Steuerberater	1.291,24	
020000	Maschinen und maschinelle Anlagen	RW/2360	01.01.2025	Nacherfassung Vermögen lt. Steuerberater	1.860,30	
932000	Kapitalausgleichskonto - Ergebnisneutrale Vorgänge <i>4/0120001/00001 Photovoltaikanlage Freizeitanlage 2023</i>	RW/2360	01.01.2025	Nacherfassung Vermögen lt. Steuerberater		1.860,30
020000	Maschinen und maschinelle Anlagen	RW/2360	01.01.2025	Nacherf. AfA 2023-2024 lt. Steuerberater	1.778,80	
932000	Kapitalausgleichskonto - Ergebnisneutrale Vorgänge <i>4/0120001/00001 Photovoltaikanlage Freizeitanlage 2023</i>	RW/2360	01.01.2025	Nacherf. AfA 2023-2024 lt. Steuerberater		1.778,80
042000	Amts-, Betriebs- und Geschäftsausstattung	RW/2360	01.01.2025	Nacherfassung Afa (2021-2024) lt. Steuerberater		1.338,75
932000	Kapitalausgleichskonto - Ergebnisneutrale Vorgänge <i>4/0240001/00006 Canimar Bodensauger Wave 100</i>	RW/2360	01.01.2025	Nacherfassung Afa (2021-2024) lt. Steuerberater	1.338,75	
042000	Amts-, Betriebs- und Geschäftsausstattung	RW/2360	01.01.2025	Nacherfassung Afa 2022-2024 lt. Steuerberater		551,04
932000	Kapitalausgleichskonto - Ergebnisneutrale Vorgänge <i>4/0240001/00009 Canimar Beckensauger mit Transportwagen</i>	RW/2360	01.01.2025	Nacherfassung Afa 2022-2024 lt. Steuerberater	551,04	
040000	Fahrzeuge	RW/2360	01.01.2025	Nacherfassung Afa 2025 lt. Steuerberater		242,09
932000	Kapitalausgleichskonto - Ergebnisneutrale Vorgänge <i>4/0150002/01936 NERO E-Lastendreirad Thunder</i>	RW/2360	01.01.2025	Nacherfassung Afa 2025 lt. Steuerberater	242,09	
042000	Amts-, Betriebs- und Geschäftsausstattung	RW/2360	01.01.2025	Nacherfassung Afa 2025 lt. Steuerberater	288,70	
932000	Kapitalausgleichskonto - Ergebnisneutrale Vorgänge <i>4/0240001/00013 Fahrradparkstände für E-Bike</i>	RW/2360	01.01.2025	Nacherfassung Afa 2025 lt. Steuerberater		288,70
020000	Maschinen und maschinelle Anlagen	RW/2360	01.01.2025	Nacherfassung Afa 2025 lt. Steuerberater	95,87	
932000	Kapitalausgleichskonto - Ergebnisneutrale Vorgänge <i>4/0330001/01819 Videoüberwachungssystem Campingplatz</i>	RW/2360	01.01.2025	Nacherfassung Afa 2025 lt. Steuerberater		95,87
042000	Amts-, Betriebs- und Geschäftsausstattung	RW/2360	01.01.2025	Nacherfassung Solaranlage lt. Steuerberater	3.042,95	
990000	Berichtigungen der erstmaligen Eröffnungsbilanz <i>4/0410001/01785 Solaranlage</i>	RW/2360	01.01.2025	Nacherfassung Solaranlage lt. Steuerberater		3.042,95
042000	Amts-, Betriebs- und Geschäftsausstattung	RW/2360	01.01.2025	Nacherfassung AfA 2013-2019 lt. Steuerberater	772,96	
990000	Berichtigungen der erstmaligen Eröffnungsbilanz <i>4/0410001/01785 Solaranlage</i>	RW/2360	01.01.2025	Nacherfassung AfA 2013-2019 lt. Steuerberater		772,96

Rechnungsabschluss 2025

Marktgemeinde Oberdrauburg

Nettovermögensveränderungsrechnung (Anlage 1d)

Konto	Bezeichnung	Beleg	Buchung	Text	Soll	Haben
042000	Amts-, Betriebs- und Geschäftsausstattung	RW/2360	01.01.2025	Nacherfassung Afa 2020-2025		1.217,19
932000	Kapitalausgleichskonto - Ergebnisneutrale Vorgänge <i>4/0410001/01785 Solaranlage</i>	RW/2360	01.01.2025	Nacherfassung Afa 2020-2025	1.217,19	
042000	Amts-, Betriebs- und Geschäftsausstattung	RW/2360	01.01.2025	Nacherfassung Vermögen lt. Steuerberater	88,00	
990000	Berichtigungen der erstmaligen Eröffnungsbilanz <i>4/0410001/01787 Terrasse</i>	RW/2360	01.01.2025	Nacherfassung Vermögen lt. Steuerberater		88,00
042000	Amts-, Betriebs- und Geschäftsausstattung	RW/2360	01.01.2025	Nacherfassung Afa 2016-2019 lt. Steuerberater		23,47
990000	Berichtigungen der erstmaligen Eröffnungsbilanz <i>4/0410001/01787 Terrasse</i>	RW/2360	01.01.2025	Nacherfassung Afa 2016-2019 lt. Steuerberater	23,47	
042000	Amts-, Betriebs- und Geschäftsausstattung	RW/2360	01.01.2025	Nacherfassung Afa 2020-2025 lt. Steuerberater		35,19
932000	Kapitalausgleichskonto - Ergebnisneutrale Vorgänge <i>4/0410001/01787 Terrasse</i>	RW/2360	01.01.2025	Nacherfassung Afa 2020-2025 lt. Steuerberater	35,19	
300000	Kapitaltransfers von Bund, Bundesfonds und Bundeskammern	RW/2360	01.01.2025	Nacherf. Investitionszuschuss 2023-2025 lt. Steuerber		837,51
932000	Kapitalausgleichskonto - Ergebnisneutrale Vorgänge <i>4/0120001/00002 KT Photovoltaikanlage Freizeitanlage Bundesförderung</i>	RW/2360	01.01.2025	Nacherf. Investitionszuschuss 2023-2025 lt. Steuerber	837,51	
020000	Maschinen und maschinelle Anlagen	RW/2360	01.01.2025	Nacherf. Afa 2020-2025 lt. Steuerberater		1.874,25
932000	Kapitalausgleichskonto - Ergebnisneutrale Vorgänge <i>4/0240001/00002 Stromerzeuger - Aggregat</i>	RW/2360	01.01.2025	Nacherf. Afa 2020-2025 lt. Steuerberater	1.874,25	
042000	Amts-, Betriebs- und Geschäftsausstattung	RW/2360	01.01.2025	Nacherfassung Afa 2021-2024 lt. Steuerberater		412,12
932000	Kapitalausgleichskonto - Ergebnisneutrale Vorgänge <i>4/0240001/00005 Hochdruckreiniger Profi</i>	RW/2360	01.01.2025	Nacherfassung Afa 2021-2024 lt. Steuerberater	412,12	
042000	Amts-, Betriebs- und Geschäftsausstattung	RW/2360	01.01.2025	Nacherfassung Afa lt. Steuerberater		265,72
932000	Kapitalausgleichskonto - Ergebnisneutrale Vorgänge <i>4/0410001/01788 Lüftermotor</i>	RW/2360	01.01.2025	Nacherfassung Afa lt. Steuerberater	265,72	
042000	Amts-, Betriebs- und Geschäftsausstattung	RW/2361	01.01.2025	Nacherfassung AW Sirene MSGO & Elektro Ortner	3.130,30	
932000	Kapitalausgleichskonto - Ergebnisneutrale Vorgänge <i>3/0130001/00001 Sirene elektronisch ECI600-D</i>	RW/2361	01.01.2025	Nacherfassung AW Sirene MSGO & Elektro Ortner		3.130,30
042000	Amts-, Betriebs- und Geschäftsausstattung	RW/2361	01.01.2025	Nacherfassung Afa 2025		626,06
932000	Kapitalausgleichskonto - Ergebnisneutrale Vorgänge <i>3/0130001/00001 Sirene elektronisch ECI600-D</i>	RW/2361	01.01.2025	Nacherfassung Afa 2025	626,06	

Rechnungsabschluss 2025

Marktgemeinde Oberdrauburg

Nettovermögensveränderungsrechnung (Anlage 1d)

Konto	Bezeichnung	Beleg	Buchung	Text	Soll	Haben
042000	Amts-, Betriebs- und Geschäftsausstattung	RW/2361	01.01.2025	Nacherfassung AW Sirene MSGO & Elektro Ortner	3.130,30	
932000	Kapitalausgleichskonto - Ergebnisneutrale Vorgänge <i>3/0130001/00001 Sirene elektronisch ECI600-D</i>	RW/2361	01.01.2025	Nacherfassung AW Sirene MSGO & Elektro Ortner		3.130,30
042000	Amts-, Betriebs- und Geschäftsausstattung	RW/2361	01.01.2025	Nacherfassung AW Sirene MSGO & Elektro Ortner	-3.130,30	
932000	Kapitalausgleichskonto - Ergebnisneutrale Vorgänge <i>3/0130001/00001 Sirene elektronisch ECI600-D</i>	RW/2361	01.01.2025	Nacherfassung AW Sirene MSGO & Elektro Ortner		-3.130,30
042000	Amts-, Betriebs- und Geschäftsausstattung	RW/2359	01.01.2025	Nacherfassung AfA (2024-2025) lt. Steuerberater		-375,35
932000	Kapitalausgleichskonto - Ergebnisneutrale Vorgänge <i>5/0110002/01839 Kindergarten Mehrzweckschrank 1 Stück</i>	RW/2359	01.01.2025	Nacherfassung AfA (2024-2025) lt. Steuerberater	-375,35	
042000	Amts-, Betriebs- und Geschäftsausstattung	RW/2359	01.01.2025	Nacherfassung AfA (2024-2025) lt. Steuerberater	575,74	
932000	Kapitalausgleichskonto - Ergebnisneutrale Vorgänge <i>5/0110002/01839 Kindergarten Mehrzweckschrank 1 Stück</i>	RW/2359	01.01.2025	Nacherfassung AfA (2024-2025) lt. Steuerberater		575,74
042000	Amts-, Betriebs- und Geschäftsausstattung	RW/2359	01.01.2025	Nacherfassung AfA (2024-2025) lt. Steuerberater	-575,74	
932000	Kapitalausgleichskonto - Ergebnisneutrale Vorgänge <i>5/0110002/01839 Kindergarten Mehrzweckschrank 1 Stück</i>	RW/2359	01.01.2025	Nacherfassung AfA (2024-2025) lt. Steuerberater		-575,74
042000	Amts-, Betriebs- und Geschäftsausstattung	RW/2359	01.01.2025	Nacherfassung AfA (2024-2025) lt. Steuerberater	375,35	
932000	Kapitalausgleichskonto - Ergebnisneutrale Vorgänge <i>5/0110002/01839 Kindergarten Mehrzweckschrank 1 Stück</i>	RW/2359	01.01.2025	Nacherfassung AfA (2024-2025) lt. Steuerberater		375,35
042000	Amts-, Betriebs- und Geschäftsausstattung	RW/2359	01.01.2025	Nacherfassung AfA (2024-2025) lt. Steuerberater	575,74	
932000	Kapitalausgleichskonto - Ergebnisneutrale Vorgänge <i>5/0110002/01839 Kindergarten Mehrzweckschrank 1 Stück</i>	RW/2359	01.01.2025	Nacherfassung AfA (2024-2025) lt. Steuerberater		575,74
042000	Amts-, Betriebs- und Geschäftsausstattung	RW/2359	01.01.2025	Nacherfassung AfA (2024-2025) lt. Steuerberater	575,74	
932000	Kapitalausgleichskonto - Ergebnisneutrale Vorgänge <i>5/0110002/01840 Kindergarten Papierschrank 1 Stück</i>	RW/2359	01.01.2025	Nacherfassung AfA (2024-2025) lt. Steuerberater		575,74
042000	Amts-, Betriebs- und Geschäftsausstattung	RW/2359	01.01.2025	Nacherfassung AfA (2024-2025) lt. Steuerberater	-575,74	
932000	Kapitalausgleichskonto - Ergebnisneutrale Vorgänge <i>5/0110002/01839 Kindergarten Mehrzweckschrank 1 Stück</i>	RW/2359	01.01.2025	Nacherfassung AfA (2024-2025) lt. Steuerberater		-575,74
042000	Amts-, Betriebs- und Geschäftsausstattung	RW/2359	01.01.2025	Nacherfassung AfA (2024-2025) lt. Steuerberater	575,74	
932000	Kapitalausgleichskonto - Ergebnisneutrale Vorgänge <i>5/0110002/01840 Kindergarten Papierschrank 1 Stück</i>	RW/2359	01.01.2025	Nacherfassung AfA (2024-2025) lt. Steuerberater		575,74

Rechnungsabschluss 2025

Marktgemeinde Oberdrauburg

Nettovermögensveränderungsrechnung (Anlage 1d)

Konto	Bezeichnung	Beleg	Buchung	Text	Soll	Haben
301000	Kapitaltransfers von Ländern, Landesfonds und Landeskamm	RW/2359	01.01.2025	Nacherf. Investitionszuschuss lt. Steuerberater		45.434,90
990000	Berichtigungen der erstmaligen Eröffnungsbilanz <i>3/0060001/01794 KT Kindergartengebäude Baujahr 1999 - Landesförderung</i>	RW/2359	01.01.2025	Nacherf. Investitionszuschuss lt. Steuerberater	45.434,90	
301000	Kapitaltransfers von Ländern, Landesfonds und Landeskamm	RW/2359	01.01.2025	Nacherf. Investitionszuschuss (2001-2019) lt. Steue	32.892,02	
990000	Berichtigungen der erstmaligen Eröffnungsbilanz <i>3/0060001/01794 KT Kindergartengebäude Baujahr 1999 - Landesförderung</i>	RW/2359	01.01.2025	Nacherf. Investitionszuschuss (2001-2019) lt. Steue		32.892,02
301000	Kapitaltransfers von Ländern, Landesfonds und Landeskamm	RW/2359	01.01.2025	Nacherf. Investitionszuschuss 2020-2025 lt. Steuert	7.395,96	
932000	Kapitalausgleichskonto - Ergebnisneutrale Vorgänge <i>3/0060001/01794 KT Kindergartengebäude Baujahr 1999 - Landesförderung</i>	RW/2359	01.01.2025	Nacherf. Investitionszuschuss 2020-2025 lt. Steuert		7.395,96
301000	Kapitaltransfers von Ländern, Landesfonds und Landeskamm	RW/2359	01.01.2025	Nacherf. Investitionszuschuss lt. Steuerberater		-45.434,90
990000	Berichtigungen der erstmaligen Eröffnungsbilanz <i>3/0060001/01794 KT Kindergartengebäude Baujahr 1999 - Landesförderung</i>	RW/2359	01.01.2025	Nacherf. Investitionszuschuss lt. Steuerberater	-45.434,90	
301000	Kapitaltransfers von Ländern, Landesfonds und Landeskamm	RW/2359	01.01.2025	Nacherf. Investitionszuschuss lt. Steuerberater		-45.434,90
990000	Berichtigungen der erstmaligen Eröffnungsbilanz <i>3/0060001/01794 KT Kindergartengebäude Baujahr 1999 - Landesförderung</i>	RW/2359	01.01.2025	Nacherf. Investitionszuschuss lt. Steuerberater	-45.434,90	
020000	Maschinen und maschinelle Anlagen	RW/2360	01.01.2025	Nacherfassung Afa (2020-2025) Korrektur lt. Steuer		234,37
932000	Kapitalausgleichskonto - Ergebnisneutrale Vorgänge <i>4/0290001/01821 Akku für Motorsense Husquarna</i>	RW/2360	01.01.2025	Nacherfassung Afa (2020-2025) Korrektur lt. Steuer	234,37	
042000	Amts-, Betriebs- und Geschäftsausstattung	RW/2360	01.01.2025	Nacherfassung Vermögen Korrektur lt. Steuerberate	1.973,87	
990000	Berichtigungen der erstmaligen Eröffnungsbilanz <i>4/0410001/01786 Wasserrutsche</i>	RW/2360	01.01.2025	Nacherfassung Vermögen Korrektur lt. Steuerberate		1.973,87
042000	Amts-, Betriebs- und Geschäftsausstattung	RW/2360	01.01.2025	Nacherfassung AfA (2014-2019) Korrektur lt. Steuer		789,53
990000	Berichtigungen der erstmaligen Eröffnungsbilanz <i>4/0410001/01786 Wasserrutsche</i>	RW/2360	01.01.2025	Nacherfassung AfA (2014-2019) Korrektur lt. Steuer	789,53	
042000	Amts-, Betriebs- und Geschäftsausstattung	RW/2360	01.01.2025	Nacherfassung AfA (2020-2025) Korrektur lt. Steuer		789,54
932000	Kapitalausgleichskonto - Ergebnisneutrale Vorgänge <i>4/0410001/01786 Wasserrutsche</i>	RW/2360	01.01.2025	Nacherfassung AfA (2020-2025) Korrektur lt. Steuer	789,54	
042000	Amts-, Betriebs- und Geschäftsausstattung	RW/2360	01.01.2025	Nacherfassung Vermögen Korrektur lt. Steuerberate	6.235,31	
990000	Berichtigungen der erstmaligen Eröffnungsbilanz <i>4/0410001/01786 Wasserrutsche</i>	RW/2360	01.01.2025	Nacherfassung Vermögen Korrektur lt. Steuerberate		6.235,31

Konto	Bezeichnung	Beleg	Buchung	Text	Soll	Haben
042000	Amts-, Betriebs- und Geschäftsausstattung	RW/2360	01.01.2025	Nacherfassung AfA (2014-2019) Korrektur lt. Steuer		2.494,14
990000	Berichtigungen der erstmaligen Eröffnungsbilanz <i>4/0410001/01786 Wasserrutsche</i>	RW/2360	01.01.2025	Nacherfassung AfA (2014-2019) Korrektur lt. Steuer	2.494,14	
042000	Amts-, Betriebs- und Geschäftsausstattung	RW/2360	01.01.2025	Nacherfassung AfA (2020-2025) Korrektur lt. Steuer		2.494,14
932000	Kapitalausgleichskonto - Ergebnisneutrale Vorgänge <i>4/0410001/01786 Wasserrutsche</i>	RW/2360	01.01.2025	Nacherfassung AfA (2020-2025) Korrektur lt. Steuer	2.494,14	
020000	Maschinen und maschinelle Anlagen	RW/2360	01.01.2025	Nacherfassung AfA 2024 lt. Steuerberater		72,53
932000	Kapitalausgleichskonto - Ergebnisneutrale Vorgänge <i>4/0290001/01826 Husquarna Akku Heckenschere</i>	RW/2360	01.01.2025	Nacherfassung AfA 2024 lt. Steuerberater	72,53	
042000	Amts-, Betriebs- und Geschäftsausstattung	RW/2360	01.01.2025	Nacherfassung Vermögen lt. Steuerberater	75,06	
990000	Berichtigungen der erstmaligen Eröffnungsbilanz <i>4/0410001/01764 Nasstrockensauger</i>	RW/2360	01.01.2025	Nacherfassung Vermögen lt. Steuerberater		75,06
042000	Amts-, Betriebs- und Geschäftsausstattung	RW/2360	01.01.2025	Nacherfassung AfA (2014-2019) lt. Steuerberater	886,99	
990000	Berichtigungen der erstmaligen Eröffnungsbilanz <i>4/0410001/01764 Nasstrockensauger</i>	RW/2360	01.01.2025	Nacherfassung AfA (2014-2019) lt. Steuerberater		886,99
042000	Amts-, Betriebs- und Geschäftsausstattung	RW/2360	01.01.2025	Nacherfassung AfA (2020-2023) lt. Steuerberater	202,96	
932000	Kapitalausgleichskonto - Ergebnisneutrale Vorgänge <i>4/0410001/01764 Nasstrockensauger</i>	RW/2360	01.01.2025	Nacherfassung AfA (2020-2023) lt. Steuerberater		202,96
042000	Amts-, Betriebs- und Geschäftsausstattung	RW/2360	01.01.2025	Nacherfassung AfA (2014-2019) lt. Steuerberater	-886,99	
990000	Berichtigungen der erstmaligen Eröffnungsbilanz <i>4/0410001/01764 Nasstrockensauger</i>	RW/2360	01.01.2025	Nacherfassung AfA (2014-2019) lt. Steuerberater		-886,99
042000	Amts-, Betriebs- und Geschäftsausstattung	RW/2360	01.01.2025	Nacherfassung AfA (2014-2019) lt. Steuerberater		653,97
932000	Kapitalausgleichskonto - Ergebnisneutrale Vorgänge <i>4/0410001/01764 Nasstrockensauger</i>	RW/2360	01.01.2025	Nacherfassung AfA (2014-2019) lt. Steuerberater	653,97	
042000	Amts-, Betriebs- und Geschäftsausstattung	RW/2360	01.01.2025	Nacherfassung AfA (2014-2019) lt. Steuerberater		-653,97
932000	Kapitalausgleichskonto - Ergebnisneutrale Vorgänge <i>4/0410001/01764 Nasstrockensauger</i>	RW/2360	01.01.2025	Nacherfassung AfA (2014-2019) lt. Steuerberater	-653,97	
042000	Amts-, Betriebs- und Geschäftsausstattung	RW/2360	01.01.2025	Nacherfassung AfA (2014-2019) lt. Steuerberater		653,97
990000	Berichtigungen der erstmaligen Eröffnungsbilanz <i>4/0410001/01764 Nasstrockensauger</i>	RW/2360	01.01.2025	Nacherfassung AfA (2014-2019) lt. Steuerberater	653,97	

Rechnungsabschluss 2025

Marktgemeinde Oberdrauburg

Nettovermögensveränderungsrechnung (Anlage 1d)

Konto	Bezeichnung	Beleg	Buchung	Text	Soll	Haben
042000	Amts-, Betriebs- und Geschäftsausstattung	RW/2360	01.01.2025	Nacherfassung AfA (2014-2019) lt. Steuerberater		-653,97
990000	Berichtigungen der erstmaligen Eröffnungsbilanz <i>4/0410001/01764 Nasstrockensauger</i>	RW/2360	01.01.2025	Nacherfassung AfA (2014-2019) lt. Steuerberater	-653,97	
042000	Amts-, Betriebs- und Geschäftsausstattung	RW/2360	01.01.2025	Nacherfassung AfA (2014-2019) lt. Steuerberater	653,97	
990000	Berichtigungen der erstmaligen Eröffnungsbilanz <i>4/0410001/01764 Nasstrockensauger</i>	RW/2360	01.01.2025	Nacherfassung AfA (2014-2019) lt. Steuerberater		653,97
010000	Gebäude und Bauten	RW/2360	01.01.2025	Nacherfassung Vermögen lt. Steuerberater		27.462,10
990000	Berichtigungen der erstmaligen Eröffnungsbilanz <i>3/0060001/01597 Freizeitanlage Oberdrauburg Gebäude Baujahr 1967, Sanierung 1992, Generalsanierung 2002-2006</i>	RW/2360	01.01.2025	Nacherfassung Vermögen lt. Steuerberater	27.462,10	
010000	Gebäude und Bauten	RW/2360	01.01.2025	Nacherfassung AfA (2003-2019) lt. Steuerberater		9.178,91
990000	Berichtigungen der erstmaligen Eröffnungsbilanz <i>3/0060001/01597 Freizeitanlage Oberdrauburg Gebäude Baujahr 1967, Sanierung 1992, Generalsanierung 2002-2006</i>	RW/2360	01.01.2025	Nacherfassung AfA (2003-2019) lt. Steuerberater	9.178,91	
010000	Gebäude und Bauten	RW/2360	01.01.2025	Nacherfassung AfA (2020-2025) lt. Steuerberater		10.914,18
932000	Kapitalausgleichskonto - Ergebnisneutrale Vorgänge <i>3/0060001/01597 Freizeitanlage Oberdrauburg Gebäude Baujahr 1967, Sanierung 1992, Generalsanierung 2002-2006</i>	RW/2360	01.01.2025	Nacherfassung AfA (2020-2025) lt. Steuerberater	10.914,18	
010000	Gebäude und Bauten	RW/2360	01.01.2025	Nacherfassung Vermögen Korrektur lt. Steuerberater		233.932,92
990000	Berichtigungen der erstmaligen Eröffnungsbilanz <i>3/0060001/01598 Schwimmbad-Campinggebäude-Baujahr 1979, Sanierung 2004</i>	RW/2360	01.01.2025	Nacherfassung Vermögen Korrektur lt. Steuerberater	233.932,92	
010000	Gebäude und Bauten	RW/2360	01.01.2025	Nacherfassung Afa (2004-2019) Korrektur lt. Steuer	74.858,54	
990000	Berichtigungen der erstmaligen Eröffnungsbilanz <i>3/0060001/01598 Schwimmbad-Campinggebäude-Baujahr 1979, Sanierung 2004</i>	RW/2360	01.01.2025	Nacherfassung Afa (2004-2019) Korrektur lt. Steuer		74.858,54
010000	Gebäude und Bauten	RW/2360	01.01.2025	Nacherfassung Afa (2020-2025) Korrektur lt. Steuer	28.071,96	
932000	Kapitalausgleichskonto - Ergebnisneutrale Vorgänge <i>3/0060001/01598 Schwimmbad-Campinggebäude-Baujahr 1979, Sanierung 2004</i>	RW/2360	01.01.2025	Nacherfassung Afa (2020-2025) Korrektur lt. Steuer		28.071,96
301000	Kapitaltransfers von Ländern, Landesfonds und Landeskamm	RW/2360	01.01.2025	Nacherfassung Vermögen Korrektur lt. Steuerberater	31.442,60	
990000	Berichtigungen der erstmaligen Eröffnungsbilanz <i>3/0060001/01802 KT Freizeitanlage Oberdrauburg Gebäude Baujahr 1967, Sanierung 1992, Generalsanierung 2003-2006</i>	RW/2360	01.01.2025	Nacherfassung Vermögen Korrektur lt. Steuerberater		31.442,60
301000	Kapitaltransfers von Ländern, Landesfonds und Landeskamm	RW/2360	01.01.2025	Nacherfassung AfA (2003-2019) Korrektur lt. Steuer	52.219,21	
990000	Berichtigungen der erstmaligen Eröffnungsbilanz <i>3/0060001/01802 KT Freizeitanlage Oberdrauburg Gebäude Baujahr 1967, Sanierung 1992, Generalsanierung 2003-2006</i>	RW/2360	01.01.2025	Nacherfassung AfA (2003-2019) Korrektur lt. Steuer		52.219,21

Rechnungsabschluss 2025

Marktgemeinde Oberdrauburg

Nettovermögensveränderungsrechnung (Anlage 1d)

Konto	Bezeichnung	Beleg	Buchung	Text	Soll	Haben
301000	Kapitaltransfers von Ländern, Landesfonds und Landeskamm	RW/2360	01.01.2025	Nacherfassung AfA (2020-2025) Korrektur lt. Steuer	9.912,82	
932000	Kapitalausgleichskonto - Ergebnisneutrale Vorgänge <i>3/0060001/01802 KT Freizeitanlage Oberdrauburg Gebäude Baujahr 1967, Sanierung 1992, Generalsanierung 2003-2006</i>	RW/2360	01.01.2025	Nacherfassung AfA (2020-2025) Korrektur lt. Steuer		9.912,82
301000	Kapitaltransfers von Ländern, Landesfonds und Landeskamm	RW/2360	01.01.2025	Nacherfassung Vermögen Korrektur lt. Steuerberater	229.722,13	
990000	Berichtigungen der erstmaligen Eröffnungsbilanz <i>3/0060001/01803 KT Schwimmbad-Campinggebäude-Baujahr 1979, Sanierung 2004</i>	RW/2360	01.01.2025	Nacherfassung Vermögen Korrektur lt. Steuerberater		229.722,13
301000	Kapitaltransfers von Ländern, Landesfonds und Landeskamm	RW/2360	01.01.2025	Nacherfassung Afa (2003-2019) Korrektur lt. Steuer		71.115,61
990000	Berichtigungen der erstmaligen Eröffnungsbilanz <i>3/0060001/01803 KT Schwimmbad-Campinggebäude-Baujahr 1979, Sanierung 2004</i>	RW/2360	01.01.2025	Nacherfassung Afa (2003-2019) Korrektur lt. Steuer	71.115,61	
301000	Kapitaltransfers von Ländern, Landesfonds und Landeskamm	RW/2360	01.01.2025	Nacherfassung Afa (2020-2025) Korrektur lt. Steuer		27.604,10
932000	Kapitalausgleichskonto - Ergebnisneutrale Vorgänge <i>3/0060001/01803 KT Schwimmbad-Campinggebäude-Baujahr 1979, Sanierung 2004</i>	RW/2360	01.01.2025	Nacherfassung Afa (2020-2025) Korrektur lt. Steuer	27.604,10	
301100	Kapitaltransfers von Ländern, Landesfonds und Landeskamm	RW/2360	01.01.2025	Nacherfassung Vermögen Korrektur lt. Steuerberater		34.901,19
990000	Berichtigungen der erstmaligen Eröffnungsbilanz <i>4/0410001/01789 KT Solaranlage</i>	RW/2360	01.01.2025	Nacherfassung Vermögen Korrektur lt. Steuerberater	34.901,19	
301100	Kapitaltransfers von Ländern, Landesfonds und Landeskamm	RW/2360	01.01.2025	Nacherfassung AfA (2013-2020) Korrektur lt. Steuer		42.672,65
990000	Berichtigungen der erstmaligen Eröffnungsbilanz <i>4/0410001/01789 KT Solaranlage</i>	RW/2360	01.01.2025	Nacherfassung AfA (2013-2020) Korrektur lt. Steuer	42.672,65	
301100	Kapitaltransfers von Ländern, Landesfonds und Landeskamm	RW/2360	01.01.2025	Nacherfassung AfA (2020-2025) Korrektur lt. Steuer		9.399,19
932000	Kapitalausgleichskonto - Ergebnisneutrale Vorgänge <i>4/0410001/01789 KT Solaranlage</i>	RW/2360	01.01.2025	Nacherfassung AfA (2020-2025) Korrektur lt. Steuer	9.399,19	
301100	Kapitaltransfers von Ländern, Landesfonds und Landeskamm	RW/2360	01.01.2025	Nacherfassung AfA (2013-2020) Korrektur lt. Steuer		-42.672,65
990000	Berichtigungen der erstmaligen Eröffnungsbilanz <i>4/0410001/01789 KT Solaranlage</i>	RW/2360	01.01.2025	Nacherfassung AfA (2013-2020) Korrektur lt. Steuer	-42.672,65	
301100	Kapitaltransfers von Ländern, Landesfonds und Landeskamm	RW/2360	01.01.2025	Nacherfassung AfA (2013-2019) Korrektur lt. Steuer	42.672,65	
932000	Kapitalausgleichskonto - Ergebnisneutrale Vorgänge <i>4/0410001/01789 KT Solaranlage</i>	RW/2360	01.01.2025	Nacherfassung AfA (2013-2019) Korrektur lt. Steuer		42.672,65
301100	Kapitaltransfers von Ländern, Landesfonds und Landeskamm	RW/2360	01.01.2025	Nacherfassung Vermögen Korrektur lt. Steuerberater		39.685,43
990000	Berichtigungen der erstmaligen Eröffnungsbilanz <i>4/0410001/01790 KT Wasserrutsche</i>	RW/2360	01.01.2025	Nacherfassung Vermögen Korrektur lt. Steuerberater	39.685,43	

Rechnungsabschluss 2025

Marktgemeinde Oberdrauburg

Nettovermögensveränderungsrechnung (Anlage 1d)

Konto	Bezeichnung	Beleg	Buchung	Text	Soll	Haben
301100	Kapitaltransfers von Ländern, Landesfonds und Landeskamm	RW/2360	01.01.2025	Nacherfassung AfA (2013-2019) Korrektur lt. Steuer	11.152,74	
990000	Berichtigungen der erstmaligen Eröffnungsbilanz <i>4/0410001/01790 KT Wasserrutsche</i>	RW/2360	01.01.2025	Nacherfassung AfA (2013-2019) Korrektur lt. Steuer		11.152,74
301100	Kapitaltransfers von Ländern, Landesfonds und Landeskamm	RW/2360	01.01.2025	Nacherfassung AfA (2020-2025) Korrektur lt. Steuer	26.890,86	
990000	Berichtigungen der erstmaligen Eröffnungsbilanz <i>4/0410001/01790 KT Wasserrutsche</i>	RW/2360	01.01.2025	Nacherfassung AfA (2020-2025) Korrektur lt. Steuer		26.890,86
301000	Kapitaltransfers von Ländern, Landesfonds und Landeskamm	RW/2360	01.01.2025	Nacherfassung Vermögen Korrektur lt. Steuerberater	1.675,00	
932000	Kapitalausgleichskonto - Ergebnisneutrale Vorgänge <i>4/0120001/00003 KT Photovoltaikanlage Freizeitanlage Landesförderung</i>	RW/2360	01.01.2025	Nacherfassung Vermögen Korrektur lt. Steuerberater		1.675,00
301000	Kapitaltransfers von Ländern, Landesfonds und Landeskamm	RW/2360	01.01.2025	Nacherfassung Vermögen Korrektur lt. Steuerberater	-1.675,00	
932000	Kapitalausgleichskonto - Ergebnisneutrale Vorgänge <i>4/0120001/00003 KT Photovoltaikanlage Freizeitanlage Landesförderung</i>	RW/2360	01.01.2025	Nacherfassung Vermögen Korrektur lt. Steuerberater		-1.675,00
301000	Kapitaltransfers von Ländern, Landesfonds und Landeskamm	RW/2360	01.01.2025	Nacherfassung Vermögen Korrektur lt. Steuerberater		558,33
932000	Kapitalausgleichskonto - Ergebnisneutrale Vorgänge <i>4/0120001/00003 KT Photovoltaikanlage Freizeitanlage Landesförderung</i>	RW/2360	01.01.2025	Nacherfassung Vermögen Korrektur lt. Steuerberater	558,33	
301000	Kapitaltransfers von Ländern, Landesfonds und Landeskamm	RW/2360	01.01.2025	Nacherfassung AfA (2024-2025) Korrektur lt. Steuer		279,16
932000	Kapitalausgleichskonto - Ergebnisneutrale Vorgänge <i>4/0120001/00003 KT Photovoltaikanlage Freizeitanlage Landesförderung</i>	RW/2360	01.01.2025	Nacherfassung AfA (2024-2025) Korrektur lt. Steuer	279,16	
301000	Kapitaltransfers von Ländern, Landesfonds und Landeskamm	RW/2360	01.01.2025	Nacherfassung AfA (2024-2025) Korrektur lt. Steuer	279,16	
932000	Kapitalausgleichskonto - Ergebnisneutrale Vorgänge <i>4/0120001/00003 KT Photovoltaikanlage Freizeitanlage Landesförderung</i>	RW/2360	01.01.2025	Nacherfassung AfA (2024-2025) Korrektur lt. Steuer		279,16
301000	Kapitaltransfers von Ländern, Landesfonds und Landeskamm	RW/2360	01.01.2025	Nacherfassung AfA (2024-2025) Korrektur lt. Steuer		-279,16
932000	Kapitalausgleichskonto - Ergebnisneutrale Vorgänge <i>4/0120001/00003 KT Photovoltaikanlage Freizeitanlage Landesförderung</i>	RW/2360	01.01.2025	Nacherfassung AfA (2024-2025) Korrektur lt. Steuer	-279,16	
010000	Gebäude und Bauten	RW/2359	01.01.2025	Nacherfassung AfA (2020-2025) lt. Steuerberater		-65.624,52
932000	Kapitalausgleichskonto - Ergebnisneutrale Vorgänge <i>3/0060001/01588 Kindergartengebäude Baujahr 2001</i>	RW/2359	01.01.2025	Nacherfassung AfA (2020-2025) lt. Steuerberater	-65.624,52	
010000	Gebäude und Bauten	RW/2359	01.01.2025	Nacherfassung AfA (2020-2024) lt. Steuerberater		43.592,79
932000	Kapitalausgleichskonto - Ergebnisneutrale Vorgänge <i>3/0060001/01588 Kindergartengebäude Baujahr 2001</i>	RW/2359	01.01.2025	Nacherfassung AfA (2020-2024) lt. Steuerberater	43.592,79	

Rechnungsabschluss 2025

Marktgemeinde Oberdrauburg

Nettovermögensveränderungsrechnung (Anlage 1d)

Konto	Bezeichnung	Beleg	Buchung	Text	Soll	Haben
010000	Gebäude und Bauten	RW/2359	01.01.2025	Nacherfassung AfA (2020-2024) lt. Steuerberater		-43.592,79
932000	Kapitalausgleichskonto - Ergebnisneutrale Vorgänge <i>3/0060001/01588 Kindergartengebäude Baujahr 2001</i>	RW/2359	01.01.2025	Nacherfassung AfA (2020-2024) lt. Steuerberater	-43.592,79	
010000	Gebäude und Bauten	RW/2359	01.01.2025	Nacherfassung AfA (2020-2024) lt. Steuerberater		54.687,10
932000	Kapitalausgleichskonto - Ergebnisneutrale Vorgänge <i>3/0060001/01588 Kindergartengebäude Baujahr 2001</i>	RW/2359	01.01.2025	Nacherfassung AfA (2020-2024) lt. Steuerberater	54.687,10	
010000	Gebäude und Bauten	RW/2359	01.01.2025	Nacherfassung AfA (2020-2025) lt. Steuerberater		-1.769,40
932000	Kapitalausgleichskonto - Ergebnisneutrale Vorgänge <i>5/0070003/00001 Behindertenrampe Linder - Baujahr 2018</i>	RW/2359	01.01.2025	Nacherfassung AfA (2020-2025) lt. Steuerberater	-1.769,40	
010000	Gebäude und Bauten	RW/2359	01.01.2025	Nacherfassung AfA (2020-2024) lt. Steuerberater		1.474,50
932000	Kapitalausgleichskonto - Ergebnisneutrale Vorgänge <i>5/0070003/00001 Behindertenrampe Linder - Baujahr 2018</i>	RW/2359	01.01.2025	Nacherfassung AfA (2020-2024) lt. Steuerberater	1.474,50	
020000	Maschinen und maschinelle Anlagen	RW/2359	01.01.2025	Korrektur AfA (2024-2025) lt. Steuerberater	-774,60	
932000	Kapitalausgleichskonto - Ergebnisneutrale Vorgänge <i>4/0120001/00004 Photovoltaikanlage Kindergarten</i>	RW/2359	01.01.2025	Korrektur AfA (2024-2025) lt. Steuerberater		-774,60
020000	Maschinen und maschinelle Anlagen	RW/2359	01.01.2025	Nacherfassung AfA 2024 lt. Steuerberater	387,30	
932000	Kapitalausgleichskonto - Ergebnisneutrale Vorgänge <i>4/0120001/00004 Photovoltaikanlage Kindergarten</i>	RW/2359	01.01.2025	Nacherfassung AfA 2024 lt. Steuerberater		387,30
042000	Amts-, Betriebs- und Geschäftsausstattung	RW/2359	01.01.2025	Nacherfassung AfA (2021-2025) lt. Steuerberater		-277,43
932000	Kapitalausgleichskonto - Ergebnisneutrale Vorgänge <i>5/0110002/01838 Kindergarten Unterschrank</i>	RW/2359	01.01.2025	Nacherfassung AfA (2021-2025) lt. Steuerberater	-277,43	
042000	Amts-, Betriebs- und Geschäftsausstattung	RW/2359	01.01.2025	Nacherfassung AfA (2021-2024) lt. Steuerberater		215,78
932000	Kapitalausgleichskonto - Ergebnisneutrale Vorgänge <i>5/0110002/01838 Kindergarten Unterschrank</i>	RW/2359	01.01.2025	Nacherfassung AfA (2021-2024) lt. Steuerberater	215,78	
042000	Amts-, Betriebs- und Geschäftsausstattung	RW/2359	01.01.2025	Nacherfassung AfA (2024-2025) lt. Steuerberater		-375,35
932000	Kapitalausgleichskonto - Ergebnisneutrale Vorgänge <i>5/0110002/01839 Kindergarten Mehrzweckschrank 1 Stück</i>	RW/2359	01.01.2025	Nacherfassung AfA (2024-2025) lt. Steuerberater	-375,35	
042000	Amts-, Betriebs- und Geschäftsausstattung	RW/2359	01.01.2025	Nacherfassung AfA 2024 lt. Steuerberater	500,46	
932000	Kapitalausgleichskonto - Ergebnisneutrale Vorgänge <i>5/0110002/01839 Kindergarten Mehrzweckschrank 1 Stück</i>	RW/2359	01.01.2025	Nacherfassung AfA 2024 lt. Steuerberater		500,46

Rechnungsabschluss 2025

Marktgemeinde Oberdrauburg

Nettovermögensveränderungsrechnung (Anlage 1d)

Konto	Bezeichnung	Beleg	Buchung	Text	Soll	Haben
042000	Amts-, Betriebs- und Geschäftsausstattung	RW/2359	01.01.2025	Nacherfassung AfA (2024-2025) lt. Steuerberater	-375,35	
932000	Kapitalausgleichskonto - Ergebnisneutrale Vorgänge <i>5/0110002/01839 Kindergarten Mehrzweckschrank 1 Stück</i>	RW/2359	01.01.2025	Nacherfassung AfA (2024-2025) lt. Steuerberater		-375,35
042000	Amts-, Betriebs- und Geschäftsausstattung	RW/2359	01.01.2025	Nacherfassung AfA (2024-2025) lt. Steuerberater		-375,35
932000	Kapitalausgleichskonto - Ergebnisneutrale Vorgänge <i>5/0110002/01839 Kindergarten Mehrzweckschrank 1 Stück</i>	RW/2359	01.01.2025	Nacherfassung AfA (2024-2025) lt. Steuerberater	-375,35	
042000	Amts-, Betriebs- und Geschäftsausstattung	RW/2359	01.01.2025	Nacherfassung AfA (2024-2025) lt. Steuerberater		-375,35
932000	Kapitalausgleichskonto - Ergebnisneutrale Vorgänge <i>5/0110002/01839 Kindergarten Mehrzweckschrank 1 Stück</i>	RW/2359	01.01.2025	Nacherfassung AfA (2024-2025) lt. Steuerberater	-375,35	
042000	Amts-, Betriebs- und Geschäftsausstattung	RW/2359	01.01.2025	Korrektur AfA Mehrzweckschrank VJ-Fehler		375,35
932000	Kapitalausgleichskonto - Ergebnisneutrale Vorgänge <i>5/0110002/01839 Kindergarten Mehrzweckschrank 1 Stück</i>	RW/2359	01.01.2025	Korrektur AfA Mehrzweckschrank VJ-Fehler	375,35	
042000	Amts-, Betriebs- und Geschäftsausstattung	RW/2359	01.01.2025	Nacherfassung AfA (2024-2025) lt. Steuerberater		375,35
932000	Kapitalausgleichskonto - Ergebnisneutrale Vorgänge <i>5/0110002/01839 Kindergarten Mehrzweckschrank 1 Stück</i>	RW/2359	01.01.2025	Nacherfassung AfA (2024-2025) lt. Steuerberater	375,35	
042000	Amts-, Betriebs- und Geschäftsausstattung	RW/2359	01.01.2025	Nacherfassung AfA (2024-2025) lt. Steuerberater		375,35
932000	Kapitalausgleichskonto - Ergebnisneutrale Vorgänge <i>5/0110002/01839 Kindergarten Mehrzweckschrank 1 Stück</i>	RW/2359	01.01.2025	Nacherfassung AfA (2024-2025) lt. Steuerberater	375,35	
042000	Amts-, Betriebs- und Geschäftsausstattung	RW/2359	01.01.2025	Nacherfassung Afa (2024-2025) lt. Steuerberater	-575,74	
932000	Kapitalausgleichskonto - Ergebnisneutrale Vorgänge <i>5/0110002/01840 Kindergarten Papierschrank 1 Stück</i>	RW/2359	01.01.2025	Nacherfassung Afa (2024-2025) lt. Steuerberater		-575,74
042000	Amts-, Betriebs- und Geschäftsausstattung	RW/2359	01.01.2025	Nacherfassung AfA 2024 lt. Steuerberater	767,66	
932000	Kapitalausgleichskonto - Ergebnisneutrale Vorgänge <i>5/0110002/01840 Kindergarten Papierschrank 1 Stück</i>	RW/2359	01.01.2025	Nacherfassung AfA 2024 lt. Steuerberater		767,66
042000	Amts-, Betriebs- und Geschäftsausstattung	RW/2359	01.01.2025	Nacherfassung AfA (2024-2025) lt. Steuerberater	-303,16	
932000	Kapitalausgleichskonto - Ergebnisneutrale Vorgänge <i>5/0110002/01841 Hocker inkl. Lehnen mit Rollen Haba Sales 2 Stück</i>	RW/2359	01.01.2025	Nacherfassung AfA (2024-2025) lt. Steuerberater		-303,16
042000	Amts-, Betriebs- und Geschäftsausstattung	RW/2359	01.01.2025	Nacherfassung AfA 2024 lt. Steuerberater	389,78	
932000	Kapitalausgleichskonto - Ergebnisneutrale Vorgänge <i>5/0110002/01841 Hocker inkl. Lehnen mit Rollen Haba Sales 2 Stück</i>	RW/2359	01.01.2025	Nacherfassung AfA 2024 lt. Steuerberater		389,78

Rechnungsabschluss 2025

Marktgemeinde Oberdrauburg

Nettovermögensveränderungsrechnung (Anlage 1d)

Konto	Bezeichnung	Beleg	Buchung	Text	Soll	Haben
042000	Amts-, Betriebs- und Geschäftsausstattung	RW/2359	01.01.2025	Nacherfassung Afa Korrektur VJ-Fehler	-406,87	
932000	Kapitalausgleichskonto - Ergebnisneutrale Vorgänge <i>4/0180003/01645 Lenovo Notebook - Anschaffung 2025</i>	RW/2359	01.01.2025	Nacherfassung Afa Korrektur VJ-Fehler		-406,87
301000	Kapitaltransfers von Ländern, Landesfonds und Landeskamm	RW/2359	01.01.2025	Nacherf. Investitionszuschuss 2020-2025 lt. Steuert	-7.395,96	
932000	Kapitalausgleichskonto - Ergebnisneutrale Vorgänge <i>3/0060001/01794 KT Kindergartengebäude Baujahr 1999 - Landesförderung</i>	RW/2359	01.01.2025	Nacherf. Investitionszuschuss 2020-2025 lt. Steuert		-7.395,96
301000	Kapitaltransfers von Ländern, Landesfonds und Landeskamm	RW/2359	01.01.2025	Nacherf. Investitionszuschuss 2020-2024 lt. Steuert	6.029,40	
932000	Kapitalausgleichskonto - Ergebnisneutrale Vorgänge <i>3/0060001/01794 KT Kindergartengebäude Baujahr 1999 - Landesförderung</i>	RW/2359	01.01.2025	Nacherf. Investitionszuschuss 2020-2024 lt. Steuert		6.029,40
300000	Kapitaltransfers von Bund, Bundesfonds und Bundeskammer	RW/2359	01.01.2025	Nacherf. Investitionzuschuss 2025 lt. Steuerberater		-1.291,24
932000	Kapitalausgleichskonto - Ergebnisneutrale Vorgänge <i>4/0120001/00005 KT Photovoltaikanlage Kindergarten Bundesförderung</i>	RW/2359	01.01.2025	Nacherf. Investitionzuschuss 2025 lt. Steuerberater	-1.291,24	
301000	Kapitaltransfers von Ländern, Landesfonds und Landeskamm	RW/2359	01.01.2025	Nacherf. Investitionszuschuss 2024-2025 lt. Steuert		-457,50
932000	Kapitalausgleichskonto - Ergebnisneutrale Vorgänge <i>4/0120001/00006 KT Photovoltaikanlage Kindergarten Landesförderung</i>	RW/2359	01.01.2025	Nacherf. Investitionszuschuss 2024-2025 lt. Steuert	-457,50	
301000	Kapitaltransfers von Ländern, Landesfonds und Landeskamm	RW/2359	01.01.2025	Nacherf. Investitionszuschuss 2024 lt. Steuerberater		228,75
932000	Kapitalausgleichskonto - Ergebnisneutrale Vorgänge <i>4/0120001/00006 KT Photovoltaikanlage Kindergarten Landesförderung</i>	RW/2359	01.01.2025	Nacherf. Investitionszuschuss 2024 lt. Steuerberater	228,75	
010000	Gebäude und Bauten	RW/2360	01.01.2025	Nacherfassung AfA (2020-2025) lt. Steuerberater		-10.914,18
932000	Kapitalausgleichskonto - Ergebnisneutrale Vorgänge <i>3/0060001/01597 Freizeitanlage Oberdrauburg Gebäude Baujahr 1967, Sanierung 1992, Generalsanierung 2002-2006</i>	RW/2360	01.01.2025	Nacherfassung AfA (2020-2025) lt. Steuerberater	-10.914,18	
010000	Gebäude und Bauten	RW/2360	01.01.2025	Nacherf. AfA 2020-2024 lt. Steuerberater		8.998,75
932000	Kapitalausgleichskonto - Ergebnisneutrale Vorgänge <i>3/0060001/01597 Freizeitanlage Oberdrauburg Gebäude Baujahr 1967, Sanierung 1992, Generalsanierung 2002-2006</i>	RW/2360	01.01.2025	Nacherf. AfA 2020-2024 lt. Steuerberater	8.998,75	
020000	Maschinen und maschinelle Anlagen	RW/2360	01.01.2025	Nacherf. AfA 2023-2024 lt. Steuerberater	-1.778,80	
932000	Kapitalausgleichskonto - Ergebnisneutrale Vorgänge <i>4/0120001/00001 Photovoltaikanlage Freizeitanlage 2023</i>	RW/2360	01.01.2025	Nacherf. AfA 2023-2024 lt. Steuerberater		-1.778,80
020000	Maschinen und maschinelle Anlagen	RW/2360	01.01.2025	Nacherf. AfA 2023-2024 lt. Steuerberater	1.345,39	
932000	Kapitalausgleichskonto - Ergebnisneutrale Vorgänge <i>4/0120001/00001 Photovoltaikanlage Freizeitanlage 2023</i>	RW/2360	01.01.2025	Nacherf. AfA 2023-2024 lt. Steuerberater		1.345,39

Rechnungsabschluss 2025

Marktgemeinde Oberdrauburg

Nettovermögensveränderungsrechnung (Anlage 1d)

Konto	Bezeichnung	Beleg	Buchung	Text	Soll	Haben
042000	Amts-, Betriebs- und Geschäftsausstattung	RW/2360	01.01.2025	Nacherfassung Afa 2021-2024 lt. Steuerberater		-412,12
932000	Kapitalausgleichskonto - Ergebnisneutrale Vorgänge <i>4/0240001/00005 Hochdruckreiniger Profi</i>	RW/2360	01.01.2025	Nacherfassung Afa 2021-2024 lt. Steuerberater	-412,12	
042000	Amts-, Betriebs- und Geschäftsausstattung	RW/2360	01.01.2025	Nacherf. AfA 2021-2024 lt. Steuerberater		299,72
932000	Kapitalausgleichskonto - Ergebnisneutrale Vorgänge <i>4/0240001/00005 Hochdruckreiniger Profi</i>	RW/2360	01.01.2025	Nacherf. AfA 2021-2024 lt. Steuerberater	299,72	
042000	Amts-, Betriebs- und Geschäftsausstattung	RW/2360	01.01.2025	Nacherf. AfA 2021-2024 lt. Steuerberater		37,47
932000	Kapitalausgleichskonto - Ergebnisneutrale Vorgänge <i>4/0240001/00005 Hochdruckreiniger Profi</i>	RW/2360	01.01.2025	Nacherf. AfA 2021-2024 lt. Steuerberater	37,47	
020000	Maschinen und maschinelle Anlagen	RW/2360	01.01.2025	Nacherf. AfA 2020-2025 lt. Steuerberater		-1.874,25
932000	Kapitalausgleichskonto - Ergebnisneutrale Vorgänge <i>4/0240001/00002 Stromerzeuger - Aggregat</i>	RW/2360	01.01.2025	Nacherf. AfA 2020-2025 lt. Steuerberater	-1.874,25	
020000	Maschinen und maschinelle Anlagen	RW/2360	01.01.2025	Nacherf. AfA 2020-2025 lt. Steuerberater		1.874,25
932000	Kapitalausgleichskonto - Ergebnisneutrale Vorgänge <i>4/0240001/00002 Stromerzeuger - Aggregat</i>	RW/2360	01.01.2025	Nacherf. AfA 2020-2025 lt. Steuerberater	1.874,25	
042000	Amts-, Betriebs- und Geschäftsausstattung	RW/2360	01.01.2025	Nacherfassung Afa (2021-2024) lt. Steuerberater		-1.338,75
932000	Kapitalausgleichskonto - Ergebnisneutrale Vorgänge <i>4/0240001/00006 Canimar Bodensauger Wave 100</i>	RW/2360	01.01.2025	Nacherfassung Afa (2021-2024) lt. Steuerberater	-1.338,75	
042000	Amts-, Betriebs- und Geschäftsausstattung	RW/2360	01.01.2025	Nacherf. AfA 2021-2024 lt. Steuerberater		1.041,25
932000	Kapitalausgleichskonto - Ergebnisneutrale Vorgänge <i>4/0240001/00006 Canimar Bodensauger Wave 100</i>	RW/2360	01.01.2025	Nacherf. AfA 2021-2024 lt. Steuerberater	1.041,25	
020000	Maschinen und maschinelle Anlagen	RW/2360	01.01.2025	Nacherfassung AfA 2024 lt. Steuerberater		-72,53
932000	Kapitalausgleichskonto - Ergebnisneutrale Vorgänge <i>4/0290001/01826 Husquarna Akku Heckenschere</i>	RW/2360	01.01.2025	Nacherfassung AfA 2024 lt. Steuerberater	-72,53	
020000	Maschinen und maschinelle Anlagen	RW/2360	01.01.2025	Nacherf. AfA 2024 lt. Steuerberater		36,26
932000	Kapitalausgleichskonto - Ergebnisneutrale Vorgänge <i>4/0290001/01826 Husquarna Akku Heckenschere</i>	RW/2360	01.01.2025	Nacherf. AfA 2024 lt. Steuerberater	36,26	
042000	Amts-, Betriebs- und Geschäftsausstattung	RW/2360	01.01.2025	Nacherfassung Afa 2022-2024 lt. Steuerberater		-551,04
932000	Kapitalausgleichskonto - Ergebnisneutrale Vorgänge <i>4/0240001/00009 Canimar Beckensauger mit Transportwagen</i>	RW/2360	01.01.2025	Nacherfassung Afa 2022-2024 lt. Steuerberater	-551,04	

Rechnungsabschluss 2025

Marktgemeinde Oberdrauburg

Nettovermögensveränderungsrechnung (Anlage 1d)

Konto	Bezeichnung	Beleg	Buchung	Text	Soll	Haben
042000	Amts-, Betriebs- und Geschäftsausstattung	RW/2360	01.01.2025	Nacherf. AfA 2022-2024 lt. Steuerberater		393,60
932000	Kapitalausgleichskonto - Ergebnisneutrale Vorgänge <i>4/0240001/00009 Canimar Beckensauger mit Transportwagen</i>	RW/2360	01.01.2025	Nacherf. AfA 2022-2024 lt. Steuerberater	393,60	
040000	Fahrzeuge	RW/2360	01.01.2025	Nacherfassung AfA 2025 lt. Steuerberater		-242,09
932000	Kapitalausgleichskonto - Ergebnisneutrale Vorgänge <i>4/0150002/01936 NERO E-Lastendreirad Thunder</i>	RW/2360	01.01.2025	Nacherfassung AfA 2025 lt. Steuerberater	-242,09	
042000	Amts-, Betriebs- und Geschäftsausstattung	RW/2360	01.01.2025	Nacherfassung AfA 2025 lt. Steuerberater	-288,70	
932000	Kapitalausgleichskonto - Ergebnisneutrale Vorgänge <i>4/0240001/00013 Fahrradparkstände für E-Bike</i>	RW/2360	01.01.2025	Nacherfassung AfA 2025 lt. Steuerberater		-288,70
020000	Maschinen und maschinelle Anlagen	RW/2360	01.01.2025	Nacherfassung AfA 2025 lt. Steuerberater	-95,87	
932000	Kapitalausgleichskonto - Ergebnisneutrale Vorgänge <i>4/0330001/01819 Videoüberwachungssystem Campingplatz</i>	RW/2360	01.01.2025	Nacherfassung AfA 2025 lt. Steuerberater		-95,87
042000	Amts-, Betriebs- und Geschäftsausstattung	RW/2360	01.01.2025	Nacherfassung AfA 2020-2025 lt. Steuerberater		-1.217,19
932000	Kapitalausgleichskonto - Ergebnisneutrale Vorgänge <i>4/0410001/01785 Solaranlage</i>	RW/2360	01.01.2025	Nacherfassung AfA 2020-2025 lt. Steuerberater	-1.217,19	
042000	Amts-, Betriebs- und Geschäftsausstattung	RW/2360	01.01.2025	Nacherfassung AfA (2020-2025) Korrektur lt. Steuer		-789,54
932000	Kapitalausgleichskonto - Ergebnisneutrale Vorgänge <i>4/0410001/01786 Wasserrutsche</i>	RW/2360	01.01.2025	Nacherfassung AfA (2020-2025) Korrektur lt. Steuer	-789,54	
042000	Amts-, Betriebs- und Geschäftsausstattung	RW/2360	01.01.2025	Nacherfassung AfA (2020-2025) Korrektur lt. Steuer		-2.494,14
932000	Kapitalausgleichskonto - Ergebnisneutrale Vorgänge <i>4/0410001/01786 Wasserrutsche</i>	RW/2360	01.01.2025	Nacherfassung AfA (2020-2025) Korrektur lt. Steuer	-2.494,14	
042000	Amts-, Betriebs- und Geschäftsausstattung	RW/2360	01.01.2025	Nacherf. AfA 2020-2024 lt. Steuerberater		2.736,40
932000	Kapitalausgleichskonto - Ergebnisneutrale Vorgänge <i>4/0410001/01786 Wasserrutsche</i>	RW/2360	01.01.2025	Nacherf. AfA 2020-2024 lt. Steuerberater	2.736,40	
042000	Amts-, Betriebs- und Geschäftsausstattung	RW/2360	01.01.2025	Nacherfassung AfA 2020-2025 lt. Steuerberater		-35,19
932000	Kapitalausgleichskonto - Ergebnisneutrale Vorgänge <i>4/0410001/01787 Terrasse</i>	RW/2360	01.01.2025	Nacherfassung AfA 2020-2025 lt. Steuerberater	-35,19	
042000	Amts-, Betriebs- und Geschäftsausstattung	RW/2360	01.01.2025	Nacherf. AfA 2020-2024 lt. Steuerberater		29,33
932000	Kapitalausgleichskonto - Ergebnisneutrale Vorgänge <i>4/0410001/01787 Terrasse</i>	RW/2360	01.01.2025	Nacherf. AfA 2020-2024 lt. Steuerberater	29,33	

Konto	Bezeichnung	Beleg	Buchung	Text	Soll	Haben
301000	Kapitaltransfers von Ländern, Landesfonds und Landeskamm	RW/2360	01.01.2025	Nacherfassung AfA (2020-2025) Korrektur lt. Steuer	-9.912,82	
932000	Kapitalausgleichskonto - Ergebnisneutrale Vorgänge <i>3/0060001/01802 KT Freizeitanlage Oberdrauburg Gebäude Baujahr 1967, Sanierung 1992, Generalsanierung 2003-2006</i>	RW/2360	01.01.2025	Nacherfassung AfA (2020-2025) Korrektur lt. Steuer		-9.912,82
301100	Kapitaltransfers von Ländern, Landesfonds und Landeskamm	RW/2360	01.01.2025	Nacherfassung AfA (2020-2025) Korrektur lt. Steuer		-9.399,19
932000	Kapitalausgleichskonto - Ergebnisneutrale Vorgänge <i>4/0410001/01789 KT Solaranlage</i>	RW/2360	01.01.2025	Nacherfassung AfA (2020-2025) Korrektur lt. Steuer	-9.399,19	
301100	Kapitaltransfers von Ländern, Landesfonds und Landeskamm	RW/2360	01.01.2025	Nacherf. Investitionszuschuss 2022-2025 lt. Steuer		9.217,06
932000	Kapitalausgleichskonto - Ergebnisneutrale Vorgänge <i>4/0410001/01789 KT Solaranlage</i>	RW/2360	01.01.2025	Nacherf. Investitionszuschuss 2022-2025 lt. Steuer	9.217,06	
301100	Kapitaltransfers von Ländern, Landesfonds und Landeskamm	RW/2360	01.01.2025	Nacherf. Investitionszuschuss 2022-2025 lt. Steuer		-9.217,06
932000	Kapitalausgleichskonto - Ergebnisneutrale Vorgänge <i>4/0410001/01789 KT Solaranlage</i>	RW/2360	01.01.2025	Nacherf. Investitionszuschuss 2022-2025 lt. Steuer	-9.217,06	
301100	Kapitaltransfers von Ländern, Landesfonds und Landeskamm	RW/2360	01.01.2025	Nacherf. Investitionszuschuss 2022-2025 lt. Steuer		9.217,06
932000	Kapitalausgleichskonto - Ergebnisneutrale Vorgänge <i>4/0410001/01789 KT Solaranlage</i>	RW/2360	01.01.2025	Nacherf. Investitionszuschuss 2022-2025 lt. Steuer	9.217,06	
301100	Kapitaltransfers von Ländern, Landesfonds und Landeskamm	RW/2360	01.01.2025	Nacherfassung AfA (2013-2019) Korrektur lt. Steuer	-11.152,74	
990000	Berichtigungen der erstmaligen Eröffnungsbilanz <i>4/0410001/01790 KT Wasserrutsche</i>	RW/2360	01.01.2025	Nacherfassung AfA (2013-2019) Korrektur lt. Steuer		-11.152,74
301100	Kapitaltransfers von Ländern, Landesfonds und Landeskamm	RW/2360	01.01.2025	Nacherfassung AfA (2020-2025) Korrektur lt. Steuer	-26.890,86	
990000	Berichtigungen der erstmaligen Eröffnungsbilanz <i>4/0410001/01790 KT Wasserrutsche</i>	RW/2360	01.01.2025	Nacherfassung AfA (2020-2025) Korrektur lt. Steuer		-26.890,86
301100	Kapitaltransfers von Ländern, Landesfonds und Landeskamm	RW/2360	01.01.2025	Nacherf. Investitionszuschuss 2014-2019 lt. Steuer	26.890,86	
990000	Berichtigungen der erstmaligen Eröffnungsbilanz <i>4/0410001/01790 KT Wasserrutsche</i>	RW/2360	01.01.2025	Nacherf. Investitionszuschuss 2014-2019 lt. Steuer		26.890,86
301100	Kapitaltransfers von Ländern, Landesfonds und Landeskamm	RW/2360	01.01.2025	Nacherf. Investitionszuschuss 2020-2024 lt. Steuer	10.605,46	
932000	Kapitalausgleichskonto - Ergebnisneutrale Vorgänge <i>4/0410001/01790 KT Wasserrutsche</i>	RW/2360	01.01.2025	Nacherf. Investitionszuschuss 2020-2024 lt. Steuer		10.605,46
300000	Kapitaltransfers von Bund, Bundesfonds und Bundeskammern	RW/2360	01.01.2025	Nacherf. Investitionszuschuss 2023-2025 lt. Steuer		-837,51
932000	Kapitalausgleichskonto - Ergebnisneutrale Vorgänge <i>4/0120001/00002 KT Photovoltaikanlage Freizeitanlage Bundesförderung</i>	RW/2360	01.01.2025	Nacherf. Investitionszuschuss 2023-2025 lt. Steuer	-837,51	

Rechnungsabschluss 2025

Marktgemeinde Oberdrauburg

Nettovermögensveränderungsrechnung (Anlage 1d)

Konto	Bezeichnung	Beleg	Buchung	Text	Soll	Haben
300000	Kapitaltransfers von Bund, Bundesfonds und Bundeskammer	RW/2360	01.01.2025	Nacherf. Investitionszuschuss 2023-2024 lt. Steuert		558,34
932000	Kapitalausgleichskonto - Ergebnisneutrale Vorgänge <i>4/0120001/00002 KT Photovoltaikanlage Freizeitanlage Bundesförderung</i>	RW/2360	01.01.2025	Nacherf. Investitionszuschuss 2023-2024 lt. Steuert	558,34	
301000	Kapitaltransfers von Ländern, Landesfonds und Landeskomm	RW/2360	01.01.2025	Nacherfassung AfA (2024-2025) Korrektur lt. Steuer		279,16
932000	Kapitalausgleichskonto - Ergebnisneutrale Vorgänge <i>4/0120001/00003 KT Photovoltaikanlage Freizeitanlage Landesförderung</i>	RW/2360	01.01.2025	Nacherfassung AfA (2024-2025) Korrektur lt. Steuer	279,16	
300000	Kapitaltransfers von Bund, Bundesfonds und Bundeskammer	RW/2360	01.01.2025	Nacherf. Investitionszuschuss 2023-2024 lt. Steuert	1.395,83	
932000	Kapitalausgleichskonto - Ergebnisneutrale Vorgänge <i>4/0120001/00002 KT Photovoltaikanlage Freizeitanlage Bundesförderung</i>	RW/2360	01.01.2025	Nacherf. Investitionszuschuss 2023-2024 lt. Steuert		1.395,83
300000	Kapitaltransfers von Bund, Bundesfonds und Bundeskammer	RW/2360	01.01.2025	Nacherf. Investitionszuschuss 2023-2024 lt. Steuert	558,33	
932000	Kapitalausgleichskonto - Ergebnisneutrale Vorgänge <i>4/0120001/00002 KT Photovoltaikanlage Freizeitanlage Bundesförderung</i>	RW/2360	01.01.2025	Nacherf. Investitionszuschuss 2023-2024 lt. Steuert		558,33
301000	Kapitaltransfers von Ländern, Landesfonds und Landeskomm	RW/2360	01.01.2025	Nacherf. Investitionszuschuss 2023-2024 lt. Steuert	558,33	
932000	Kapitalausgleichskonto - Ergebnisneutrale Vorgänge <i>4/0120001/00003 KT Photovoltaikanlage Freizeitanlage Landesförderung</i>	RW/2360	01.01.2025	Nacherf. Investitionszuschuss 2023-2024 lt. Steuert		558,33
300000	Kapitaltransfers von Bund, Bundesfonds und Bundeskammer	RW/2360	01.01.2025	Nacherf. Investitionszuschuss 2023-2024 lt. Steuert	-1.395,83	
932000	Kapitalausgleichskonto - Ergebnisneutrale Vorgänge <i>4/0120001/00002 KT Photovoltaikanlage Freizeitanlage Bundesförderung</i>	RW/2360	01.01.2025	Nacherf. Investitionszuschuss 2023-2024 lt. Steuert		-1.395,83
300000	Kapitaltransfers von Bund, Bundesfonds und Bundeskammer	RW/2360	01.01.2025	Nacherf. Investitionszuschuss 2023-2024 lt. Steuert	558,33	
932000	Kapitalausgleichskonto - Ergebnisneutrale Vorgänge <i>4/0120001/00002 KT Photovoltaikanlage Freizeitanlage Bundesförderung</i>	RW/2360	01.01.2025	Nacherf. Investitionszuschuss 2023-2024 lt. Steuert		558,33
300000	Kapitaltransfers von Bund, Bundesfonds und Bundeskammer	RW/2360	01.01.2025	Nacherf. Investitionszuschuss 2023-2024 lt. Steuert	-558,33	
932000	Kapitalausgleichskonto - Ergebnisneutrale Vorgänge <i>4/0120001/00002 KT Photovoltaikanlage Freizeitanlage Bundesförderung</i>	RW/2360	01.01.2025	Nacherf. Investitionszuschuss 2023-2024 lt. Steuert		-558,33
300000	Kapitaltransfers von Bund, Bundesfonds und Bundeskammer	RW/2360	01.01.2025	Nacherf. Investitionszuschuss 2023-2024 lt. Steuert	-558,33	
932000	Kapitalausgleichskonto - Ergebnisneutrale Vorgänge <i>4/0120001/00002 KT Photovoltaikanlage Freizeitanlage Bundesförderung</i>	RW/2360	01.01.2025	Nacherf. Investitionszuschuss 2023-2024 lt. Steuert		-558,33
Gesamt					Soll	Haben
Aktiva					459.808,09	590.791,98
Passiva					1.162.816,87	1.031.832,98

Darstellung Ergebnishaushalt § 1 Abs. 2 (Anlage 1e)

Mittelverwendungs- und aufbringungsgruppen	Gesamthaushalt	Wirtschaftliche Unternehmung	Summe für die Gebietskörperschaft
Erträge	4.368.892,88		4.368.892,88
Personalaufwand	645.974,18		645.974,18
Sach-, Transfer-, Finanzaufwand	3.853.538,95		3.853.538,95
Nettoergebnis	-130.620,25		-130.620,25
Entnahme von Haushaltsrücklagen	475.764,07		475.764,07
Zuweisung an Haushaltsrücklagen	3.804,42		3.804,42
Gewinnvortrag			
Nettoergebnis nach Zuweisung und Entnahmen von Haushaltsrücklagen	341.339,40		341.339,40

Darstellung Vermögenshaushalt § 1 Abs. 2 (Anlage 1f)

AKTIVA				
Mittelverwendungsgruppen		Gesamthaushalt	Wirtschaftliche Unternehmung	Summe für die Gebietskörperschaft
Immaterielle Vermögenswerte				
Sachanlagen		18.809.102,66		18.809.102,66
Aktive Finanzinstrumente und Beteiligungen				
Vorräte				
Forderungen		2.047.333,17		2.047.333,17
Kurzfristiges Finanzvermögen				
Liquide Mittel		477.532,10		477.532,10
Aktive Rechnungsabgrenzung				
Summe Aktiva		21.333.967,93		21.333.967,93

PASSIVA				
Mittelaufbringungsgruppen		Gesamthaushalt	Wirtschaftliche Unternehmung	Summe für die Gebietskörperschaft
Eigenmittel				
Nettovermögen (Ausgleichsposten)		3.821.506,04		3.821.506,04
Fremdmittel				
Investitionszuschüsse		9.945.974,33		9.945.974,33
Rückstellungen		87.497,83		87.497,83
Finanzschulden, Verbindlichkeiten		7.470.359,15		7.470.359,15
Passive Rechnungsabgrenzungen		8.630,58		8.630,58
Summe Passiva		21.333.967,93		21.333.967,93

Querschnitt (Anlage 5b)

RQS-Pos.	Zuordnung MVAG bzw. VHH-Code	Bezeichnung	Anmerkungen	Gesamt-Haushalt	Haushalt ohne Quasi-KG	Quasi-KG ²
Mittelaufbringung (Erträge bzw. Einzahlungen und erhaltene Kapitaltransfers)						
10	3111	Einzahlungen aus eigenen Abgaben		272.030,82	272.030,82	
11	2112	Erträge aus Ertragsanteilen		1.253.648,42	1.253.648,42	
12	2113, 2114, 2115	Erträge aus Gebühren, Leistungen, Besitz und wirtschaftlicher Tätigkeit		1.031.489,28	434.769,28	596.720,00
13	2116	Erträge aus Veräußerungen und sonstige Erträge	ohne Gruppe (Konto) 806, 807, 899	87.267,68	48.206,05	39.061,63
14	2117	Nicht finanzierungswirksame operative Erträge	ohne Gruppe (Konto) 817, 819, 891			
15	212x	Erträge aus Transfers	ohne Gruppe (Konto) 813	1.244.720,61	1.133.269,37	111.451,24
16	213x	Finanzerträge	ohne Gruppe (Konto) 818, 821, 825, 826	5.581,28	1.962,99	3.618,29
17	131x	Erhaltene Kapitaltransfers (VHH Zugang)		-170.884,07	-213.221,68	42.337,61
19	Summe 1 (Mittelaufbringung bereinigt)³			3.723.854,02	2.930.665,25	793.188,77
Mittelverwendung (Aufwendungen)						
20	2211, 2212, 2213	Finanzierungswirksamer Personalaufwand		639.257,90	639.257,90	
21	2221 - 2225	Finanzierungswirksamer Sachaufwand	ohne Gruppe (Konto) 799	1.647.582,76	1.331.452,02	316.130,74
22	2226	Verluste aus dem Abgang von Anlagevermögen, Rückstellungen für ausstehende Rechnungen	nur Gruppe (Konto) 683, 688			
23	223x	Transferaufwand	ohne Gruppe (Konto) 696, 761	1.312.042,70	1.273.141,57	38.901,13
24	224x	Finanzaufwand	ohne Gruppe (Konto) 652, 654, 682, 694, 697, 699	157.064,70	9.998,41	147.066,29
29	Summe 2 (Mittelverwendung bereinigt)³			3.755.948,06	3.253.849,90	502.098,16
Vermögensbildung (Sachanlagevermögen), inkl. Vorräte						
30	1010, 102x	Immaterielle Vermögenswerte und Sachanlagen (VHH Zugang) ⁴	ohne Gruppe (Konto) 090-098, 280	455.999,01	196.199,09	259.799,92
31	1010, 102x	Immaterielle Vermögenswerte und Sachanlagen (VHH Abgang) ⁴	ohne Gruppe (Konto) 090-098, 280; Abgang mit Minus erfassen			
32	1141	Vorräte (Saldo) (VHH Zugang - Abgang)				
39	Summe 3 (Vermögensbildung bereinigt)³			455.999,01	196.199,09	259.799,92
49	Saldo = Summe 1 - Summe 2 - Summe 3			-488.093,05	-519.383,74	31.290,69

RQS-Pos.	Zuordnung MVAG bzw. VHH-Code	Bezeichnung	Anmerkungen	Gesamt-Haushalt	Haushalt ohne Quasi-KG	Quasi-KG ²
Überrechnung Quasi-Kapitalgesellschaften (Quasi-KG) gemäß ESVG						
50	2301, 2116	Entnahmen von Haushaltsrücklagen	nur Gruppe (Konto) 893, 894, 895, 899	n.a.	n.a.	366.930,98
51	2401, 2225	Zuweisungen an Haushaltsrücklagen	nur Gruppe (Konto) 793, 794, 795, 799	n.a.	n.a.	-2.713,71
52	332x	Einzahlungen aus der Rückzahlung von Darlehen sowie gewährten Vorschüssen	ohne Gruppe (Konto) 280-282	n.a.	n.a.	54.000,00
53	342x	Auszahlungen aus der Gewährung von Darlehen sowie gewährten Vorschüssen	ohne Gruppe (Konto) 280-282	n.a.	n.a.	
54	351x	Einzahlungen aus der Aufnahme von Finanzschulden		n.a.	n.a.	207.535,77
55	361x	Auszahlungen aus der Tilgung von Finanzschulden		n.a.	n.a.	-241.557,76
56	333x	Erhaltene Kapitaltransfers (Einzahlungen)		n.a.	n.a.	220.746,39
57	131x	Erhaltene Kapitaltransfers (VHH Zugang)		n.a.	n.a.	-42.337,61
59	Überrechnung Quasi-KG Summe aus Position 49 (Quasi-KG) und Position 50 bis 57 (Quasi-KG)			n.a.	n.a.	593.894,75
60	Finanzierungssaldo („vorläufiges Maastricht-Ergebnis“) ¹ Summe aus Position 49 (Haushalt ohne Quasi-KG) und Position 59 (Quasi-KG)			n.a.	74.511,01	n.a.
61	Erläuterungen der Gebietskörperschaft (optional)					

1) Der Finanzierungssaldo gemäß Pos. 60 kann vom Beitrag der Gemeinde zum Maastricht-Saldo abweichen. Entsprechend den Bestimmungen des Artikel 14 Abs. 2 lit. b Z. 1 iVm Artikel 15 Abs. 1 Österreichischer Stabilitätspakt sind die Daten der Gemeinden (außer Wien) zusammengefasst durch das Land an Statistik Austria zu melden, das ausgewiesene Einzelergebnis der Gemeinde hat nur bedingte Aussagekraft für das Gesamtergebnis der Haushaltskoordinierung.

2) Quasi-Kapitalgesellschaften außerhalb des Sektors Staat gemäß ESVG (Ansatz 85-86).

3) Mittelaufbringung und -verwendung sowie Vermögensbildung bereinigt näherungsweise im Sinne der Einnahmen und Ausgaben gemäß ESVG.

4) VHH Zugang/Abgang der Vermögensrechnung gemäß Anlage 6g - Anlagenspiegel

Nachweis über Transferzahlungen (Anlage 6a)

Haushaltskonto	Bezeichnung Ansatz	Bezeichnung Post	Summe Einzahlungen	Summe Auszahlungen
Transferzahlungen von/an Bund, Bundesfonds, Bundeskammern				
Gesamtsumme Transferzahlungen von/an Bund, Bundesfonds, Bundeskammern			2.081.228,94	8.800,00
Summe Kapitaltransfers			1.800,00	0,00
Summe Transfers			2.079.428,94	8.800,00
2/010000/861020	Gemeindeamt	Kostenersatz Wahlen, Evidenzen	3.630,90	
2/163000/860000	Freiwillige Feuerwehr Oberdrauburg	Transfers von Bund, Bundesfonds und Bundeskammern	8.778,00	
2/163013/860001	Sanierung Feuerwehrhaus FFO 2025-2026	Transfers von Bund, Bundesfonds und Bundeskammern	6.190,42	
2/163100/860000	Freiwillige Feuerwehr Ötting-Pirkach	Transfers von Bund, Bundesfonds und Bundeskammern	5.187,00	
2/163200/860000	Freiwillige Feuerwehr Zwickenberg	Transfers von Bund, Bundesfonds und Bundeskammern	8.911,00	
2/232000/860000	Schülerinnen- und Schülerbetreuung	Transfers von Bund, Bundesfonds und Bundeskammern (Schülertransport)	56.516,60	
2/240000/860600	Kindergärten	FAG Mittel Bund - Zukunftsfonds gem. § 23 Abs. 4 Z 1 Elementarpädagogik	31.629,00	
2/240000/861500	Kindergärten	Laufende Transferzahlung des Landes	78.093,78	
2/362003/860001	Sanierung Ruine Hohenburg 2025 Sofortmassnahme	KIG- Mittel (Transfers von Bund, Bundesfonds und Bundeskammern)	14.060,92	
2/612000/868000	Gemeindestraßen	Laufende Transferzahlungen von privaten Haushalten	1.540,00	
2/612200/861100	Oberflächengestaltung Oberdrauburg BA 01	BZ operative Gebarung - Transfers von Ländern, Landesfonds und Landeskammern	57.000,00	
2/690000/860000	Verkehrsverbund Kärnten	Transfers von Bund, Bundesfonds und Bundeskammern	1.267,00	
2/820000/860000	Wirtschaftshof Oberdrauburg	Transfers von Bund, Bundesfonds und Bundeskammern	4.496,32	
2/850000/860000	Wasserversorgungsanlage Oberdrauburg	Annuitätenzuschuss KPC Zinsanteil	1.918,04	
2/851000/860000	Kanalisation Oberdrauburg	Annuitätenzuschuss KPC Zinsanteil	104.926,40	
2/925000/859000	Ertragsanteile an gemeinschaftliche Bundesabgaben	Ertragsanteile ohne Spielbankabgabe	1.253.648,42	
2/940000/861100	Haushaltsausgleich mit BZ	BZ operative Gebarung - Laufende Transferzahlungen von Länd Landesfonds und Landeskammern	252.800,00	
2/941000/860000	Sonstige Finanzzuweisungen nach dem FAG	FAG Mittel Bund § 28a	33.074,00	
2/941000/860100	Sonstige Finanzzuweisungen nach dem FAG	FAG Mittel Bund § 25	11.120,00	
2/941000/860110	Sonstige Finanzzuweisungen nach dem FAG	FAG Mittel Bund § 26	100.358,00	
2/945000/860400	Sonstige Zuschüsse des Bundes	Zuschuss Bundespflegefonds	44.283,14	
6/894000/300000	Drauforum	Kapitaltransfers von Bund, Bundesfonds und Bundeskammern	1.800,00	
1/630000/750000	Bundesflüsse	Beitragsleist. gem. Wasserbautenför lfd.Transferz. Bund u. Bundesfonds		4.800,00
1/633000/750000	Wildbachverbauung	Beitragsleist. gem. Wasserbautenför lfd.Transferz. Bund u. Bundesfonds		4.000,00

Haushaltskonto	Bezeichnung Ansatz	Bezeichnung Post	Summe Einzahlungen	Summe Auszahlungen
Transferzahlungen von/an Länder, Landesfonds, Landeskammern				
Gesamtsumme Transferzahlungen von/an Länder, Landesfonds, Landeskammern			413.247,89	865.733,32
Summe Kapitaltransfers			16.433,00	0,00
Summe Transfers			396.814,89	865.733,32
2/010020/301000	Zentralamt Photovoltaikanlage	Kapitaltransfers von Ländern, Landesfonds und Landeskammern	16.433,00	
2/266000/861100	Sportanlagen	Transfers von Ländern, Landesfonds und Landeskammern	10.000,00	
2/362003/861100	Sanierung Ruine Hohenburg 2025 Sofortmassnahme	Transfers von Ländern, Landesfonds und Landeskammern	8.736,84	
2/381000/861100	Maßnahmen der Kulturpflege	Transfers von Ländern, Landesfonds und Landeskammern	6.665,00	
2/411000/861800	Maßnahmen der allgemeinen Sozialhilfe	Strafgelder Gutschrift Landesanteil Abt. 5 Bew. 5001	17.647,46	
2/530000/861100	Rettungsdienste	Transfers von Ländern, Landesfonds und Landeskammern	5.000,00	
2/650001/861100	ÖBB-AUFLASSUNG BAHNÜBERGÄNGE	Transfers von Ländern, Landesfonds und Landeskammern (BZ i.R.)	53.251,60	
2/650002/861000	ÖBB Park & Ride	Transfers von Ländern, Landesfonds und Landeskammern	70.000,00	
2/650002/861100	ÖBB Park & Ride	Transfers von Ländern, Landesfonds und Landeskammern (BZ i.R.)	4.700,00	
2/820000/861100	Wirtschaftshof Oberdrauburg	Transfers von Ländern, Landesfonds und Landeskammern	3.865,99	
2/820020/861100	Ankauf Kommunalfahrzeug Carraro	Transfers von Ländern, Landesfonds und Landeskammern	30.000,00	
2/894001/861100	Drauforum 2023	Transfers von Ländern, Landesfonds und Landeskammern	146.200,00	
6/612030/861000	Brückensanierungen	Transfers von Ländern, Landesfonds und Landeskammern	37.348,00	
6/612040/861000	Brückensanierungen II	Transfers von Ländern, Landesfonds und Landeskammern	3.400,00	
1/210000/751300	Allgemeinbildende Pflichtschulen, gemeinsame Kosten	Beitrag Sonderpädagogisches Zentrum		258,27
1/210000/751600	Allgemeinbildende Pflichtschulen, gemeinsame Kosten	Kostenbeitrag Schulsozialarbeit		1.452,00
1/220000/751500	Berufsbildende Pflichtschulen	Schülerhaltungsbeitrag Berufsschulen		1.829,70
1/249000/751900	Sonstige Einrichtungen und Maßnahmen "Kinderbetreuungseinrichtungen"	Kostenbeitrag für die (Kinder-) Tagesbetreuung - Umlage Kinderbetreuungseinrichtungen		62.708,38
1/411000/751600	Maßnahmen der allgemeinen Sozialhilfe	SozialSozialhilfe Kopfquote (Bew. 4700, 4702, 4703 u. Bew. 5001, 5008) - Heizkostenzuschuss		516.181,07
1/510000/751110	Medizinische Bereichsversorgung	Transferzahlung gem. Sprengelärztegesetz		3.216,93
1/530000/751140	Rettungsdienste	Rettungsbeitrag		17.064,00
1/560000/751120	Beiträge der Gemeinden "Abgangsdeckung Krankenanstalten"	Abgangsdeckung Krankenanstalten		238.414,74
1/930000/751130	Landesumlagen	Landesumlage		24.608,23

Haushaltskonto	Bezeichnung Ansatz	Bezeichnung Post	Summe Einzahlungen	Summe Auszahlungen
Transferzahlungen von/an Gemeinden, Gemeindeverbände, Gemeindefonds				
Gesamtsumme Transferzahlungen von/an Gemeinden, Gemeindeverbände, Gemeindefonds			10.000,00	252.264,05
Summe Kapitaltransfers			0,00	0,00
Summe Transfers			10.000,00	252.264,05
2/266000/862000	Sportanlagen	Transfers von Gemeinden, Gemeindeverbänden (ohne marktbestimmte Tätigkeit) und Gemeindefonds	5.000,00	
2/820020/862000	Ankauf Kommunalfahrzeug Carraro	Transfers von Gemeinden, Gemeindeverbänden (ohne marktbestimmte Tätigkeit) und Gemeindefonds	5.000,00	
1/000000/752400	Gemeinderat	Beitrag Pensionsfonds Bürgermeister		18.224,17
1/080000/752500	Pensionen (soweit nicht aufgeteilt)	Beitrag Pensionsfonds Mitarbeiter		101.996,67
1/163000/752600	Freiwillige Feuerwehr Oberdrauburg	Beitrag Landesfeuerwehrverband		492,00
1/210000/752200	Allgemeinbildende Pflichtschulen, gemeinsame Kosten	Umlage Schulgemeindefonds		70.300,00
1/381000/752000	Maßnahmen der Kulturpflege	Transfers an Gemeinden, Gemeindeverbände (ohne marktbestimmte Tätigkeit) und Gemeindefonds		6.665,00
1/411000/752300	Maßnahmen der allgemeinen Sozialhilfe	Umlage Sozialhilfverband		15.685,08
1/852000/752010	Abfallabfuhr u. -beseitigung	Deponiegebühr u. Verbandsanteile		38.901,13
Transferzahlungen von/an Sozialversicherungsträger				
Gesamtsumme Transferzahlungen von/an Sozialversicherungsträger			0,00	0,00
Summe Kapitaltransfers			0,00	0,00
Summe Transfers			0,00	0,00
Transferzahlungen von/an sonst. Träger des öffentlichen Rechts				
Gesamtsumme Transferzahlungen von/an sonst. Träger des öffentlichen Rechts			23.136,00	52.990,28
Summe Kapitaltransfers			0,00	0,00
Summe Transfers			23.136,00	52.990,28
2/163000/863000	Freiwillige Feuerwehr Oberdrauburg	Förderungen Landesfeuerwehrverband	8.778,00	
2/163100/863000	Freiwillige Feuerwehr Ötting-Pirkach	Förderungen Landesfeuerwehrverband	5.447,00	
2/163200/863000	Freiwillige Feuerwehr Zwickenberg	Förderungen Landesfeuerwehrverband	8.911,00	
1/012000/720700	Hilfsamt	Umlage Verwaltungsgemeinschaft		25.600,00
1/012000/754300	Hilfsamt	Beiträge Gemeindeservicezentrum		1.254,00
1/016000/754300	Elektronische Datenverarbeitung	Beitrag Gemeindeservicezentrum - Kostenersatz für CNC-Behördennetzwerk		2.016,00
1/091000/754200	Personalausbildung und Personalfortbildung	Beitrag Kärntner Verwaltungsakademie		1.340,04
1/210000/754100	Allgemeinbildende Pflichtschulen, gemeinsame Kosten	Beitrag an den Kärntner Schulbaufonds		13.980,24
1/690000/754500	Verkehrsverbund Kärnten	Beitrag Verkehrsverbund		8.800,00
Gesamtsumme			2.527.612,83	1.179.787,65

Nachweis über Haushaltsrücklagen und
Zahlungsmittelreserven (Anlage 6b)

Haushaltsrücklagen			Rücklagenstand	Zuführungen	Entnahmen	Rücklagenstand	Zahlungsmittelreserven		
Nr.	Verwendungszweck	Ansatz	31.12.2024			31.12.2025	31.12.2024	31.12.2025	Konto-/Sparbuchnummer
8/9990934/00001	Rücklage Produktionsförderung	742000	11.337,43	117,34	11.454,77	0,00	11.337,43	11.454,77	ZW 18 294090 AT44 3956 1000 0625 1839
8/9990934/00002	Rücklage Sozialfonds der Gemeinde	429000	16.195,48	167,62	16.363,10	0,00	16.195,48	16.363,10	ZW 20 294010 AT37 3956 1000 0625 1771
8/9990934/00003	Rücklage Ortsplanung - Flächenwidmungsplan	912000	21.810,33	220,73	22.031,06	0,00	21.810,33	2.031,06	ZW 22 294130 AT22 3956 1000 0625 1847
8/9990934/00004	Rücklage Wohn- u. Geschäftsgebäude	846000	108,29	1,12	109,41	0,00	108,29	109,41	ZW 23 294240 AT27 3956 1000 0625 1854
8/9990934/00005	Rücklage Wirtschaftshof	820000	779,98	8,08	788,06	0,00	779,98	788,06	ZW 24 294250 AT80 3956 1000 0625 1870
8/9990934/00006	Rücklage Friedhöfe	817000	8.494,14	71,20	8.565,34	0,00	8.494,14	8.565,34	ZW 27 294280 AT35 3956 1000 0625 1904
8/9990934/00007	Rücklage Müllbeseitigung	852000	64.305,86	665,56	64.971,42	0,00	64.305,86	64.971,42	ZW 16 294080 AT45 3956 1000 0625 1821
8/9990934/00008	Rücklage Löschwassereinrichtungen	164000	20.786,89	215,14	21.002,03	0,00	20.786,89	21.002,03	ZW 26 294270 AT79 3956 1000 0625 1888
8/9990934/00009	Rücklage Oberflächengestaltung	612200	8.356,93	86,50	8.443,43	0,00	8.356,93	8.443,43	ZW 30 294310 AT13 3956 1000 0625 1912
8/9990934/00010	Rücklage Kanalisation	851012	297.969,63	2.028,06	299.997,69	0,00	194.969,63	250.997,69	ZW 32 294330 AT88 3956 1000 0625 1920
8/9990934/00013	Rücklage Wasserversorgung	850000	1.941,78	20,09	1.961,87	0,00	1.941,78	1.961,87	ZW 34 294350 AT65 3956 1000 0625 1946
8/9990934/00015	Rücklagen FF Zwickenberg	163200	231,61	2,39	234,00	0,00	231,61	234,00	ZW 35 294290 AT96 3956 1000 0625 2746
Zweckgebundene Haushaltsrücklagen			452.318,35	3.603,83	455.922,18	0,00	349.318,35	386.922,18	
8/9990935/00001	Rücklage Haushaltsrücklage	981000	19.641,30	200,59	19.841,89	0,00	19.641,30	9.041,89	ZW 25 295260 AT87 3956 1000 0625 1938
Allgemeine Haushaltsrücklagen			19.641,30	200,59	19.841,89	0,00	19.641,30	9.041,89	
Gesamtsummen			471.959,65	3.804,42	475.764,07	0,00	368.959,65	395.964,07	

Innere Darlehen (336)							Gegebene Darlehen (288)		
Nr.	Verwendungszweck	Ansatz	Buchwert 31.12.2024	Zugang	Tilgung	Buchwert 31.12.2025	31.12.2024	31.12.2025	Kontonummer
2145/1	Inneres Darlehen Drauforum aus RL Kanal von Rücklage 8/9990934/00010	894001	103.000,00	0,00	54.000,00	49.000,00	103.000,00	49.000,00	7/9990288/00001
Innere Darlehen			103.000,00	0,00	54.000,00	49.000,00	103.000,00	49.000,00	
Gesamtsummen			103.000,00	0,00	54.000,00	49.000,00	103.000,00	49.000,00	

Kärntenspezifischer Nachweis zur Kronkretisierung
der Anlage 6b gemäß VRV 2015

Bezeichnung	Zahlungsmittelreserven SOLL			Innere Darlehen					
	Stand am 01.01.2025	Veränderung	Stand am 31.12.2025	Ansatz/Konto	aushaftender Stand am 01.01.2025	Zugang	Tilgung	Zinsen	aushaftender Stand am 31.12.2025
RL SOZIALFONDS DER GEMEINDE	16.195,48	0,00	16.195,48						
RL MÜLLBESEITIGUNG	64.305,86	0,00	64.305,86						
RL PRODUKTIONSFÖRDERUNG	11.337,43	0,00	11.337,43						
RL ORTSPLANUNG- FLÄCHENWIDMUNGSPLAN	21.810,33	-20.000,00	1.810,33						
RL WOHN- U. GESCHÄFTSGEBÄUDE	108,29	0,00	108,29						
RL WIRTSCHAFTSHOF	779,98	0,00	779,98						
RL LÖSCHWASSEREINRICHTUNGEN	20.786,89	0,00	20.786,89						
RL FRIEDHÖFE	8.494,14	0,00	8.494,14						
RL OBERFLÄCHENGESTALTUNG	8.356,93	0,00	8.356,93						
RL KANALISATION	194.969,63	54.000,00	248.969,63	894001	103.000,00	0,00	54.000,00	0,00	49.000,00
RL WASSERVERSORGUNG	1.941,78	0,00	1.941,78						
RL FF ZWICKENBERG	231,61	0,00	231,61						
RL HAUSHALTSRÜCKLAGE	19.641,30	-10.800,00	8.841,30						
Summe	368.959,65	23.200,00	392.159,65		103.000,00	0,00	54.000,00	0,00	49.000,00

1 Im zu beschließenden Voranschlag sind die Werte auf 100 EUR Beträge zu runden.

2 Für eine transparente Darstellung sind die Konten der Zahlungsmittelreserven wie Inneren Darlehen ab der 5. Dekade zu untergliedern.

3 Der SOLL-Stand der Zahlungsmittelreserven errechnet sich aus dem IST-Stand der Zahlungsmittelreserven sowie dem aushaftenden Stand der Inneren Darlehen.

Zahlungsmittelreserven IST				
Ansatz/Konto	Stand am 01.01.2025	Zuführungen	Entnahmen	Stand am 31.12.2025
429000/294010	16.195,48	167,62	0,00	16.363,10
852000/294080	64.305,86	665,56	0,00	64.971,42
742000/294090	11.337,43	117,34	0,00	11.454,77
912000/294130	21.810,33	220,73	20.000,00	2.031,06
846000/294240	108,29	1,12	0,00	109,41
820000/294250	779,98	8,08	0,00	788,06
164000/294270	20.786,89	215,14	0,00	21.002,03
817000/294280	8.494,14	71,20	0,00	8.565,34
612200/294310	8.356,93	86,50	0,00	8.443,43
851012/294330	194.969,63	56.028,06	0,00	250.997,69
850000/294350	1.941,78	20,09	0,00	1.961,87
	231,61	2,39		234,00
981000/295260	19.641,30	200,59	10.800,00	9.041,89
	368.959,65	57.804,42	30.800,00	395.964,07

Einzelnachweis über Finanzschulden und Schuldendienst
(Anlage 6c)

Darlehen Darlehensgeber Verwendung Aktenzahl	Ansatz	Staat	Laufzeit	Darlehenshöhe Gesamt	Buchwert 31.12.2024	Zugang	Tilgung	Zinsen	Summe Schulden- dienst	Schulden- dienst Ersätze	Kurs Gewinn/ -Verlust	Buchwert inkl. KG/KV 31.12.2025	Netto Schulden- dienst
		Währung/Zinssatz											
1. Darlehen für Investitionszwecke													
1.1. ... von Trägern des öffentlichen Rechts													
1.1.1. ... von Bund, Bundesfonds, Bundeskammern													
1.1.2. ... von Ländern, Landesfonds, Landesammern													
8491/1 Kärntner Wasserwirtschaftsfonds Kanal Obdg BA 01, Errichtungsdarlehen A802112	851000	AT	2036 - 2051	474.722,00	548.888,34	5.488,88				93.794,00		554.377,22	-93.794,00
			EUR/1,000%										
8491/2 Kärntner Wasserwirtschaftsfonds Kanal Obdg BA 02, Errichtungsdarlehen B101233	851000	AT	2039 - 2048	535.428,00	596.080,05	5.960,80				114.286,00		602.040,85	-114.286,00
			EUR/0,000%										
8491/3 Kärntner Wasserwirtschaftsfonds Kanal Obdg BA 03, Errichtungsdarlehen B500889	851000	AT	2043 - 2052	335.209,00	357.102,40	3.571,02				55.587,00		360.673,42	-55.587,00
			EUR/1,000%										
8491/4 Kärntner Wasserwirtschaftsfonds WVA Obdg BA 03, Errichtungsdarlehen B101799	850000	AT	2039 - 2048	77.640,00	56.658,10	566,58				4.541,00		57.224,68	-4.541,00
			EUR/1,000%										
8491/5 Kärntner Wasserwirtschaftsfonds WVA Obdg BA 04 und BA 05, Errichtungsdarlehen B701205 + B701184	850000	AT	2043 - 2052	38.943,00	41.134,88	411,35				4.886,00		41.546,23	-4.886,00
			EUR/1,000%										
8491/6 Kärntner Wasserwirtschaftsfonds Kanal Obdg BA 04, Errichtungsdarlehen B800993	851000	AT	2019 - 2045	22.367,00	23.463,50	234,64				2.007,00		23.698,14	-2.007,00
			EUR/1,000%										

Darlehen Darlehensgeber Verwendung Aktenzahl	Ansatz	Staat	Laufzeit	Darlehenshöhe Gesamt	Buchwert 31.12.2024	Zugang	Tilgung	Zinsen	Summe Schulden- dienst	Schulden- dienst Ersätze	Kurs Gewinn/ -Verlust	Buchwert inkl. KG/KV 31.12.2025	Netto Schulden- dienst
		Währung/Zinssatz											
8491/7 Kärntner Wasserwirtschaftsfonds WVA Obdg BA 07, Errichtungsdarlehen C105683	850000	AT	2022 - 2029	63.300,00	21.500,00					1.164,81		21.500,00	-1.164,81
8491/8 Kärntner Wasserwirtschaftsfonds Kanal Obdg BA 05, Errichtungsdarlehen C105795	851012	AT	2022 - 2029	32.000,00	19.400,00	1.800,00				4.086,00		21.200,00	-4.086,00
8491/9 Kärntner Wasserwirtschaftsfonds WVA Obdg BA 06, Errichtungsdarlehen B 800.988	850000	AT	2048 - 2057	51.240,00	19.600,00	1.100,00				2.841,00		20.700,00	-2.841,00
8498/2 Kärntner Regionalfonds Drauforum, Errichtungsdarlehen Teil 1 AT38 5200 0009 4300 3	894000	AT	2022 - 2029	500.000,00	381.745,03		61.279,70	5.726,18	67.005,88			320.465,33	67.005,88
8498/3 Kärntner Regionalfonds Drauforum, Errichtungsdarlehen Teil 2 AT98 5200 0009 4300 4	894000	AT	2024 - 2031	200.000,00	200.000,00		24.528,99	840,00	25.368,99			175.471,01	25.368,99

1.1.3. ... von Gemeinden, Gemeindeverbänden, Gemeindefonds**1.1.4. ... von Sozialversicherungsträgern****1.1.5. ... von sonstigen Trägern des öffentlichen Rechts****1.2. ... von Beteiligungen der Gebietskörperschaft (ohne Finanzunternehmungen)****1.3. ... von Unternehmen (ohne Beteiligungen und ohne Finanzunternehmungen)**

Darlehen Darlehensgeber Verwendung Aktenzahl	Ansatz	Staat	Laufzeit	Darlehenshöhe Gesamt	Buchwert 31.12.2024	Zugang	Tilgung	Zinsen	Summe Schulden- dienst	Schulden- dienst Ersätze	Kurs Gewinn/ -Verlust	Buchwert inkl. KG/KV 31.12.2025	Netto Schulden- dienst
		Währung/Zinssatz											
1.4. ... von Finanzunternehmen													
1.4.1. ... von Finanzunternehmen im Inland													
2159/2 Raiffeisenbank Großglockner- Weissensee eG Kanal Odbg BA 03, Errichtungsdarlehen AT23 3956 1000 2624 7	851000	AT	2017 - 2052	1.800.000,00	1.320.828,00		47.172,00	35.927,90	83.099,90			1.273.656,00	83.099,90
2159/4 Raiffeisenbank Großglockner- Weissensee eG WVA Odbg BA 04 und BA 05 , Errichtungsdarlehen AT98 3956 1000 2624 7	850000	AT	2017 - 2042	293.000,00	210.960,00		11.720,00	5.712,30	17.432,30			199.240,00	17.432,30
2159/5 Raiffeisenbank Großglockner- Weissensee eG Kanal Odbg BA 02, Errichtungsdarlehen AT57 3956 1000 2900 1	851000	AT	2015 - 2049	3.010.492,00	1.903.314,50		76.132,00	48.664,90	124.796,90			1.827.182,50	124.796,90
2159/6 Raiffeisenbank Großglockner- Weissensee eG WVA Odbg BA 03, Errichtungsdarlehen AT35 3956 1000 2900 1	850000	AT	2015 - 2039	342.000,00	214.668,16		11.894,89	5.471,11	17.366,00			202.773,27	17.366,00
2159/7 Raiffeisenbank Großglockner- Weissensee eG WVA Odbg BA 07, Errichtungsdarlehen AT85 3956 1000 2624 9	850032	AT	2026 - 2040	242.500,00	124.400,00	123.563,00						247.963,00	
2159/8 Raiffeisenbank Großglockner- Weissensee eG WVA Odbg BA 08, Errichtungsdarlehen AT30 3956 1000 2624 9	850033	AT	2026 - 2040	412.400,00	140.100,00	64.839,50				-4.139,50		204.939,50	4.139,50

Darlehen	Ansatz	Staat	Laufzeit	Darlehenshöhe	Buchwert	Zugang	Tilgung	Zinsen	Summe	Schulden-	Kurs	Buchwert	Netto
Darlehensgeber				Gesamt	31.12.2024				Schulden-	dienst	Gewinn/	inkl. KG/KV	Schulden-
Verwendung		Währung/Zinssatz							dienst	Ersätze	-Verlust	31.12.2025	dienst
Aktenzahl													
9408/1	851000	AT	2015 - 2035	2.200.000,00	1.165.241,16		94.638,87	25.345,31	119.984,18			1.070.602,29	119.984,18
Bank Austria member of Unicred													
Kanal BA 01 - 9050238 , EUR/2,190%													
Errichtungsdarlehen													
AT15 1200 0100 1478 6€													
1.4.2. ... von Finanzunternehmen im Ausland													
1.5. ... von Sonstigen													
Zwischensumme					7.345.084,12	207.535,77	327.366,45	127.687,70	455.054,15	279.053,31	0,00	7.225.253,44	176.000,84

2. Finanzschulden für den laufenden Aufwand**2.1. ... von Trägern des öffentlichen Rechts****2.1.1. ... von Bund, Bundesfonds, Bundeskammern****2.1.2. ... von Ländern, Landesfonds, Landesammern****2.1.3. ... von Gemeinden, Gemeindeverbänden, Gemeindefonds****2.1.4. ... von Sozialversicherungsträgern****2.1.5. ... von sonstigen Trägern des öffentlichen Rechts****2.2. ... von Beteiligungen der Gebietskörperschaft (ohne Finanzunternehmungen)****2.3. ... von Unternehmen (ohne Beteiligungen und ohne Finanzunternehmungen)****2.4. ... von Finanzunternehmen****2.4.1. ... von Finanzunternehmen im Inland****2.4.2. ... von Finanzunternehmen im Ausland**

Darlehen	Ansatz	Staat	Laufzeit	Darlehenshöhe	Buchwert	Zugang	Tilgung	Zinsen	Summe	Schulden-	Kurs	Buchwert	Netto
Darlehensgeber				Gesamt	31.12.2024				Schulden-	dienst	Gewinn/	inkl. KG/KV	Schulden-
Verwendung		Währung/Zinssatz							dienst	Ersätze	-Verlust	31.12.2025	dienst
Aktenzahl													
2.5. ... von Sonstigen													
Zwischensumme					0,00	0,00	0,00	0,00	0,00	0,00	0,00	0,00	0,00
SUMME (1 und 2)					7.345.084,12	207.535,77	327.366,45	127.687,70	455.054,15	279.053,31	0,00	7.225.253,44	176.000,84
Davon ohne Quasi-KG *)					581.745,03	0,00	85.808,69	6.566,18	92.374,87	0,00	0,00	495.936,34	92.374,87
Davon Quasi-KG *)					6.763.339,09	207.535,77	241.557,76	121.121,52	362.679,28	279.053,31	0,00	6.729.317,10	83.625,97

*) Quasi-Kapitalgesellschaften außerhalb des Sektors Staat gemäß ESVG (Ansatz 85-86).

Einzelnachweis über Finanzschulden gemäß § 32 Abs. 3
(Anlage 6d)

Darlehen	Ansatz	Staat	Laufzeit	Darlehenshöhe	Buchwert	Zugang	Tilgung	Zinsen	Summe	Schulden-	Kurs	Buchwert	Netto
Darlehensgeber				Gesamt	31.12.2024				Schulden-	dienst	Gewinn/	inkl. KG/KV	Schulden-
Verwendung		Währung/Zinssatz							dienst	Ersätze	-Verlust	31.12.2025	dienst
Aktenzahl													
Summe					0,00	0,00	0,00	0,00	0,00	0,00	0,00	0,00	0,00

Erläuterung Abweichung gegenüber
Ergebnis- und Finanzierungsvoranschlag

Haushaltskonto	Bezeichnung	HH	Buchungen	- Voranschlag	- Übertragung	= Abweichung	Betrag Beschluss und Begründung
Mittelaufbringung							
000000	Gemeinderat						
2/000000/829000	Sonstige Einnahmen Reisekosten, Sitzungsgelder	EHH	392,10	400,00	0,00	-7,90	
	Sonstige Einnahmen Reisekosten, Sitzungsgelder	FHH	746,40	800,00	0,00	-53,60	
010000	Gemeindeamt						
2/010000/808000	Veräußerung von Handelswaren	EHH	120,00	100,00	0,00	20,00	
	Veräußerung von Handelswaren	FHH	120,00	100,00	0,00	20,00	
2/010000/810030	Erträge aus Einspeisung PV-Energie	EHH	906,77	0,00	0,00	906,77	
	Erträge aus Einspeisung PV-Energie	FHH	906,77	0,00	0,00	906,77	
2/010000/810309	Kostensätze interne Leistungsverrechnung - Personalkosten Zentralamt	EHH	27.900,00	27.900,00	0,00	0,00	
	Kostensätze interne Leistungsverrechnung - Personalkosten Zentralamt	FHH	27.900,00	27.900,00	0,00	0,00	
2/010000/813000	Erträge aus der Auflösung von Investitionszuschüssen (Kapitaltransfers)	EHH	8.516,50	9.300,00	0,00	-783,50	
2/010000/816000	Kostensätze (Verwaltungskosten, Tierseuchen, Jagd, Kopien, sonstige Leistungen)	EHH	2.679,89	2.200,00	0,00	479,89	
	Kostensätze (Verwaltungskosten, Tierseuchen, Jagd, Kopien, sonstige Leistungen)	FHH	2.679,89	2.200,00	0,00	479,89	
2/010000/816200	Kostensätze - Statistikentschädigungen	EHH	109,30	100,00	0,00	9,30	
	Kostensätze - Statistikentschädigungen	FHH	109,30	100,00	0,00	9,30	

Haushaltskonto	Bezeichnung	HH	Buchungen	- Voranschlag	- Übertragung	= Abweichung	Betrag	Beschluss und Begründung
2/010000/817200	Erträge aus der Auflösung von sonstigen Rückstellungen nicht konsumierter Urlaube	EHH	2.247,15	3.900,00	0,00	-1.652,85		
2/010000/828000	Rückersätze von Aufwendungen	EHH	4,78	0,00	0,00	4,78		
	Rückersätze von Aufwendungen	FHH	4,78	0,00	0,00	4,78		
2/010000/829000	Sonstige Einnahmen	EHH	706,20	500,00	0,00	206,20		
	Sonstige Einnahmen	FHH	624,79	500,00	0,00	124,79		
2/010000/861020	Kostenersatz Wahlen, Evidenzen	EHH	3.630,90	3.300,00	0,00	330,90		
	Kostenersatz Wahlen, Evidenzen	FHH	3.630,90	3.300,00	0,00	330,90		
010020	Zentralamt Photovoltaikanlage							
2/010020/301000	Kapitaltransfers von Ländern, Landesfonds und Landeskammern	FHH	16.433,00	16.400,00	0,00	33,00		
2/010020/829000	Sonstige Erträge	EHH	240,36	0,00	0,00	240,36		
	Sonstige Erträge	FHH	240,36	0,00	0,00	240,36		
031201	Digitaler Flächenwidmungsplan							
2/031201/861000	Transfers von Ländern, Landesfonds und Landeskammern	EHH	0,00	5.000,00	0,00	-5.000,00	-5.000,00	26.02.2026 Abrufung der Förderung nicht möglich, da Projekt noch nicht abgeschlossen
	Transfers von Ländern, Landesfonds und Landeskammern	FHH	0,00	5.000,00	0,00	-5.000,00	-5.000,00	26.02.2026 Abrufung der Förderung nicht möglich, da Projekt noch nicht abgeschlossen
131000	Bau- und Feuerpolizei							
2/131000/828000	Rückersätze von Aufwendungen	EHH	42,18	0,00	0,00	42,18		
	Rückersätze von Aufwendungen	FHH	42,18	0,00	0,00	42,18		

Haushaltskonto	Bezeichnung	HH	Buchungen	- Voranschlag	- Übertragung	= Abweichung	Betrag	Beschluss und Begründung
132000	Gesundheitspolizei							
2/132000/829000	Sonstige Einnahmen Totenbeschauggebühr	EHH	0,00	700,00	0,00	-700,00		
	Sonstige Einnahmen Totenbeschauggebühr	FHH	0,00	700,00	0,00	-700,00		
163000	Freiwillige Feuerwehr Oberdrauburg							
2/163000/813000	Erträge aus der Auflösung von Investitionszuschüssen (Kapitaltransfers) FF Oberdrauburg	EHH	12.126,25	12.100,00	0,00	26,25		
2/163000/860000	Transfers von Bund, Bundesfonds und Bundeskammern	EHH	8.778,00	8.800,00	0,00	-22,00		
	Transfers von Bund, Bundesfonds und Bundeskammern	FHH	8.778,00	8.800,00	0,00	-22,00		
2/163000/863000	Förderungen Landesfeuerwehrverband	EHH	8.778,00	8.800,00	0,00	-22,00		
	Förderungen Landesfeuerwehrverband	FHH	8.778,00	8.800,00	0,00	-22,00		
163013	Sanierung Feuerwehrhaus FFO 2025-2026							
2/163013/860001	Transfers von Bund, Bundesfonds und Bundeskammern	EHH	6.190,42	6.200,00	0,00	-9,58		
	Transfers von Bund, Bundesfonds und Bundeskammern	FHH	6.190,42	6.200,00	0,00	-9,58		
2/163013/861000	Transfers von Bund, Bundesfonds und Bundeskammern	EHH	0,00	10.100,00	0,00	-10.100,00	-10.100,00	26.02.2026 Abrufung der Förderung nicht möglich, da Projekt noch nicht abgeschlossen
	Transfers von Bund, Bundesfonds und Bundeskammern	FHH	0,00	10.100,00	0,00	-10.100,00	-10.100,00	26.02.2026 Abrufung der Förderung nicht möglich, da Projekt noch nicht abgeschlossen
163100	Freiwillige Feuerwehr Ötting-Pirkach							
2/163100/813000	Erträge aus der Auflösung von Investitionszuschüssen (Kapitaltransfers)	EHH	18.049,17	18.000,00	0,00	49,17		
2/163100/860000	Transfers von Bund, Bundesfonds und Bundeskammern	EHH	5.187,00	15.200,00	0,00	-10.013,00	-10.013,00	24.03.2026 Förderung Sirene ausständig € 9.729,10 - Erhalt im Jahr 2026

Haushaltskonto	Bezeichnung	HH	Buchungen	- Voranschlag	- Übertragung	= Abweichung	Betrag	Beschluss und Begründung
2/163100/860000	Transfers von Bund, Bundesfonds und Bundeskammern	FHH	5.187,00	15.200,00	0,00	-10.013,00	-10.013,00	24.03.2026 Förderung Sirene ausständig € 9.729,10 - Erhalt im Jahr 2026
2/163100/863000	Förderungen Landesfeuerwehrverband	EHH	5.447,00	5.500,00	0,00	-53,00		
	Förderungen Landesfeuerwehrverband	FHH	5.447,00	5.500,00	0,00	-53,00		
163200	Freiwillige Feuerwehr Zwickenberg							
2/163200/813000	Erträge aus der Auflösung von Investitionszuschüssen (Kapitaltransfers)	EHH	18.866,50	18.900,00	0,00	-33,50		
2/163200/823000	sonstige Zinserträge	EHH	3,19	0,00	0,00	3,19		
	sonstige Zinserträge	FHH	3,19	0,00	0,00	3,19		
2/163200/860000	Transfers von Bund, Bundesfonds und Bundeskammern	EHH	8.911,00	8.900,00	0,00	11,00		
	Transfers von Bund, Bundesfonds und Bundeskammern	FHH	8.911,00	8.900,00	0,00	11,00		
2/163200/863000	Förderungen Landesfeuerwehrverband	EHH	8.911,00	8.900,00	0,00	11,00		
	Förderungen Landesfeuerwehrverband	FHH	8.911,00	8.900,00	0,00	11,00		
2/163200/894000	Entnahmen von zweckgebundenen Haushaltsrücklagen	EHH	234,00	0,00	0,00	234,00		
164000	Förderung der Brandbekämpfung und Brandverhütung							
2/164000/823000	sonstige Zinserträge	EHH	286,86	0,00	0,00	286,86		
	sonstige Zinserträge	FHH	286,86	0,00	0,00	286,86		
2/164000/894000	Entnahmen von zweckgebundenen Haushaltsrücklagen	EHH	21.002,03	0,00	0,00	21.002,03		

Haushaltskonto	Bezeichnung	HH	Buchungen	- Voranschlag	- Übertragung	= Abweichung	Betrag	Beschluss und Begründung
180000	Zivilschutz							
2/180000/813000	Erträge aus der Auflösung von Investitionszuschüssen (Kapitaltransfers)	EHH	3.000,00	3.000,00	0,00	0,00		
211000	Volksschule							
2/211000/813000	Erträge aus der Auflösung von Investitionszuschüssen (Kapitaltransfers)	EHH	7.224,11	7.200,00	0,00	24,11		
232000	Schülerinnen- und Schülerbetreuung							
2/232000/860000	Transfers von Bund, Bundesfonds und Bundeskammern (Schülertransport)	EHH	56.516,60	56.500,00	0,00	16,60		
	Transfers von Bund, Bundesfonds und Bundeskammern (Schülertransport)	FHH	56.516,60	56.500,00	0,00	16,60		
240000	Kindergärten							
2/240000/810000	Benützungsbeträge	EHH	0,00	21.600,00	0,00	-21.600,00	-21.600,00	24.03.2026 Umbuchung auf Konto 2,2400,8615
	Benützungsbeträge	FHH	0,00	21.600,00	0,00	-21.600,00	-21.600,00	24.03.2026 Umbuchung auf Konto 2,2400,8615
2/240000/810010	Einnahmen Kreativbeiträge	EHH	1.940,58	2.000,00	0,00	-59,42		
	Einnahmen Kreativbeiträge	FHH	2.101,42	2.000,00	0,00	101,42		
2/240000/810030	Erträge aus Einspeisung PV-Energie	EHH	974,78	700,00	0,00	274,78		
	Erträge aus Einspeisung PV-Energie	FHH	974,78	700,00	0,00	274,78		
2/240000/813000	Erträge aus der Auflösung von Investitionszuschüssen (Kapitaltransfers)	EHH	12.922,55	13.300,00	0,00	-377,45		
2/240000/829000	Sonstige Einnahmen	EHH	730,18	700,00	0,00	30,18		
	Sonstige Einnahmen	FHH	730,18	700,00	0,00	30,18		

Haushaltskonto	Bezeichnung	HH	Buchungen	- Voranschlag	- Übertragung	= Abweichung	Betrag	Beschluss und Begründung
2/240000/860600	FAG Mittel Bund - Zukunftsfonds gem. § 23 Abs. 4 Z 1 Elementarpädagogik	EHH	31.629,00	31.600,00	0,00	29,00		
	FAG Mittel Bund - Zukunftsfonds gem. § 23 Abs. 4 Z 1 Elementarpädagogik	FHH	31.629,00	31.600,00	0,00	29,00		
2/240000/861500	Laufende Transferzahlung des Landes	EHH	78.093,78	57.300,00	0,00	20.793,78	20.793,78	24.03.2026 Umbuchung von Konto 2,2400,8100
	Laufende Transferzahlung des Landes	FHH	78.093,78	57.300,00	0,00	20.793,78	20.793,78	24.03.2026 Umbuchung von Konto 2,2400,8100
240010	Kindergärten Photovoltaikanlage							
2/240010/829000	Sonstige Erträge	EHH	200,60	0,00	0,00	200,60		
	Sonstige Erträge	FHH	200,60	0,00	0,00	200,60		
266000	Sportanlagen							
2/266000/828000	Rückersätze von Aufwendungen	EHH	3.439,12	3.400,00	0,00	39,12		
	Rückersätze von Aufwendungen	FHH	3.439,12	3.400,00	0,00	39,12		
2/266000/861100	Transfers von Ländern, Landesfonds und Landeskammern	EHH	10.000,00	10.000,00	0,00	0,00		
	Transfers von Ländern, Landesfonds und Landeskammern	FHH	10.000,00	10.000,00	0,00	0,00		
2/266000/862000	Transfers von Gemeinden, Gemeindeverbänden (ohne marktbestimmte Tätigkeit) und Gemeindefonds	EHH	5.000,00	0,00	0,00	5.000,00	5.000,00	26.02.2026 Rückerstattung KIG-Mittel Gemeinde Kleblach/Lind
	Transfers von Gemeinden, Gemeindeverbänden (ohne marktbestimmte Tätigkeit) und Gemeindefonds	FHH	5.000,00	0,00	0,00	5.000,00	5.000,00	26.02.2026 Rückerstattung KIG-Mittel Gemeinde Kleblach/Lind
362000	Denkmalpflege							
2/362000/813000	Erträge aus der Auflösung von Investitionszuschüssen (Kapitaltransfers)	EHH	0,02	100,00	0,00	-99,98		

Haushaltskonto	Bezeichnung	HH	Buchungen	- Voranschlag	- Übertragung	= Abweichung	Betrag Beschluss und Begründung
362003	Sanierung Ruine Hohenburg 2025 Sofortmassnahme						
2/362003/860001	KIG- Mittel (Transfers von Bund, Bundesfonds und Bundeskammern)	EHH	14.060,92	14.100,00	0,00	-39,08	
	KIG- Mittel (Transfers von Bund, Bundesfonds und Bundeskammern)	FHH	14.060,92	14.100,00	0,00	-39,08	
2/362003/861100	Transfers von Ländern, Landesfonds und Landeskammern	EHH	8.736,84	8.700,00	0,00	36,84	
	Transfers von Ländern, Landesfonds und Landeskammern	FHH	8.736,84	8.700,00	0,00	36,84	
369000	Sonstige Einrichtungen und Maßnahmen "Heimat- und Brauchtumpflege"						
2/369000/829000	Sonstige Erträge	EHH	80,00	100,00	0,00	-20,00	
	Sonstige Erträge	FHH	80,00	100,00	0,00	-20,00	
2/369000/894000	Entnahmen von zweckgebundenen Haushaltsrücklagen	EHH	20.000,00	20.000,00	0,00	0,00	
381000	Maßnahmen der Kulturpflege						
2/381000/861100	Transfers von Ländern, Landesfonds und Landeskammern	EHH	5.000,00	6.700,00	0,00	-1.700,00	
	Transfers von Ländern, Landesfonds und Landeskammern	FHH	6.665,00	6.700,00	0,00	-35,00	
390000	Kirchliche Angelegenheiten						
2/390000/813000	Erträge aus der Auflösung von Investitionszuschüssen (Kapitaltransfers)	EHH	0,02	100,00	0,00	-99,98	
411000	Maßnahmen der allgemeinen Sozialhilfe						
2/411000/828000	Rückersätze von Ausgaben	EHH	18.655,27	18.700,00	0,00	-44,73	
	Rückersätze von Ausgaben	FHH	18.655,27	18.700,00	0,00	-44,73	

Haushaltskonto	Bezeichnung	HH	Buchungen	- Voranschlag	- Übertragung	= Abweichung	Betrag Beschluss und Begründung
2/411000/861800	Strafgelder Gutschrift Landesanteil Abt. 5 Bew. 5001	EHH	17.647,46	17.600,00	0,00	47,46	
	Strafgelder Gutschrift Landesanteil Abt. 5 Bew. 5001	FHH	17.647,46	17.600,00	0,00	47,46	
429000	Sonstige Einrichtungen und Maßnahmen "Altentag und Sozialkonto"						
2/429000/823000	sonstige Zinserträge	EHH	223,50	300,00	0,00	-76,50	
	sonstige Zinserträge	FHH	223,50	300,00	0,00	-76,50	
2/429000/829000	Sonstige Erträge - Spenden Sozialkonto	EHH	0,00	100,00	0,00	-100,00	
	Sonstige Erträge - Spenden Sozialkonto	FHH	0,00	100,00	0,00	-100,00	
2/429000/894000	Entnahmen von zweckgebundenen Haushaltsrücklagen	EHH	16.363,10	0,00	0,00	16.363,10	
529000	Sonstige Einrichtungen und Maßnahme "Gesunde Gemeinde"						
2/529000/829000	Sonstige Einnahmen	EHH	602,00	600,00	0,00	2,00	
	Sonstige Einnahmen	FHH	602,00	600,00	0,00	2,00	
530000	Rettungsdienste						
2/530000/861100	Transfers von Ländern, Landesfonds und Landeskammern	EHH	5.000,00	5.000,00	0,00	0,00	
	Transfers von Ländern, Landesfonds und Landeskammern	FHH	5.000,00	5.000,00	0,00	0,00	
560000	Beiträge der Gemeinden "Abgangsdeckung Krankenanstalten"						
2/560000/828000	Rückersätze von Aufwendungen	EHH	4.042,68	4.000,00	0,00	42,68	
	Rückersätze von Aufwendungen	FHH	4.042,68	4.000,00	0,00	42,68	

Haushaltskonto	Bezeichnung	HH	Buchungen	- Voranschlag	- Übertragung	= Abweichung	Betrag Beschluss und Begründung
612000	Gemeindestraßen						
2/612000/813000	Erträge aus der Auflösung von Investitionszuschüssen (Kapitaltransfers)	EHH	96.729,74	96.700,00	0,00	29,74	
2/612000/868000	Laufende Transferzahlungen von privaten Haushalten	EHH	1.540,00	300,00	0,00	1.240,00	
	Laufende Transferzahlungen von privaten Haushalten	FHH	1.540,00	300,00	0,00	1.240,00	
612030	Brückensanierungen						
6/612030/861000	Transfers von Ländern, Landesfonds und Landeskammern	EHH	37.348,00	37.300,00	0,00	48,00	
	Transfers von Ländern, Landesfonds und Landeskammern	FHH	37.348,00	37.300,00	0,00	48,00	
612040	Brückensanierungen II						
6/612040/861000	Transfers von Ländern, Landesfonds und Landeskammern	EHH	3.400,00	3.400,00	0,00	0,00	
	Transfers von Ländern, Landesfonds und Landeskammern	FHH	3.400,00	3.400,00	0,00	0,00	
612200	Oberflächengestaltung Oberdrauburg BA 01						
2/612200/823000	sonstige Zinserträge	EHH	115,33	700,00	0,00	-584,67	
	sonstige Zinserträge	FHH	115,33	700,00	0,00	-584,67	
2/612200/861100	BZ operative Gebarung - Transfers von Ländern, Landesfonds und Landeskammern	EHH	57.000,00	57.000,00	0,00	0,00	
	BZ operative Gebarung - Transfers von Ländern, Landesfonds und Landeskammern	FHH	57.000,00	57.000,00	0,00	0,00	
2/612200/894000	Entnahmen von zweckgebundenen Haushaltsrücklagen	EHH	8.443,43	0,00	0,00	8.443,43	

Haushaltskonto	Bezeichnung	HH	Buchungen	- Voranschlag	- Übertragung	= Abweichung	Betrag Beschluss und Begründung
640000	Einrichtungen und Maßnahmen nach der Straßenverkehrsverordnung						
2/640000/813000	Erträge aus der Auflösung von Investitionszuschüssen (Kapitaltransfers)	EHH	87,65	100,00	0,00	-12,35	
650001	ÖBB-AUFLASSUNG BAHNÜBERGÄNGE						
2/650001/861100	Transfers von Ländern, Landesfonds und Landeskammern (BZ i.R.)	EHH	53.251,60	53.300,00	0,00	-48,40	
	Transfers von Ländern, Landesfonds und Landeskammern (BZ i.R.)	FHH	53.251,60	53.300,00	0,00	-48,40	
650002	ÖBB Park & Ride						
2/650002/861000	Transfers von Ländern, Landesfonds und Landeskammern	EHH	70.000,00	70.000,00	0,00	0,00	
	Transfers von Ländern, Landesfonds und Landeskammern	FHH	70.000,00	70.000,00	0,00	0,00	
2/650002/861100	Transfers von Ländern, Landesfonds und Landeskammern (BZ i.R.)	EHH	4.700,00	2.700,00	0,00	2.000,00	
	Transfers von Ländern, Landesfonds und Landeskammern (BZ i.R.)	FHH	4.700,00	2.700,00	0,00	2.000,00	
690000	Verkehrsverbund Kärnten						
2/690000/828000	Rückersätze von Aufwendungen	EHH	2.007,00	2.000,00	0,00	7,00	
	Rückersätze von Aufwendungen	FHH	2.007,00	2.000,00	0,00	7,00	
2/690000/860000	Transfers von Bund, Bundesfonds und Bundeskammern	EHH	1.267,00	1.300,00	0,00	-33,00	
	Transfers von Bund, Bundesfonds und Bundeskammern	FHH	1.267,00	1.300,00	0,00	-33,00	
742000	Produktionsförderung						
2/742000/823000	sonstige Zinserträge	EHH	156,45	200,00	0,00	-43,55	

Haushaltskonto	Bezeichnung	HH	Buchungen	- Voranschlag	- Übertragung	= Abweichung	Betrag	Beschluss und Begründung
2/742000/823000	sonstige Zinserträge	FHH	156,45	200,00	0,00	-43,55		
2/742000/894000	Entnahmen von zweckgebundenen Haushaltsrücklagen	EHH	11.454,77	0,00	0,00	11.454,77		
751000	EEG Marktgemeinde Oberdrauburg							
2/751000/810000	Energieerträge	EHH	1.231,86	0,00	0,00	1.231,86	1.231,86	26.02.2026 EEG Neu - Im NVA noch nicht veranschlagt
	Energieerträge	FHH	1.231,86	0,00	0,00	1.231,86	1.231,86	26.02.2026 EEG Neu - Im NVA noch nicht veranschlagt
770000	Einrichtungen zur Förderung des Tourismus							
2/770000/808000	Veräußerung von Handelswaren	EHH	450,00	400,00	0,00	50,00		
	Veräußerung von Handelswaren	FHH	450,00	400,00	0,00	50,00		
816000	Öffentliche Beleuchtung und öffentliche Uhren							
2/816000/813000	Erträge aus der Auflösung von Investitionszuschüssen (Kapitaltransfers)	EHH	21.698,26	21.700,00	0,00	-1,74		
2/816000/828000	Rückersätze von Aufwendungen	EHH	3.750,60	3.800,00	0,00	-49,40		
	Rückersätze von Aufwendungen	FHH	3.750,60	3.800,00	0,00	-49,40		
817000	Friedhöfe (einschließlich Einsegnungshallen und Krematorien)							
2/817000/813000	Erträge aus der Auflösung von Investitionszuschüssen (Kapitaltransfers)	EHH	684,82	700,00	0,00	-15,18		
2/817000/823000	sonstige Zinserträge	EHH	94,93	100,00	0,00	-5,07		
	sonstige Zinserträge	FHH	94,93	100,00	0,00	-5,07		
2/817000/852000	Grabgebühren Ötting	EHH	2.195,14	2.300,00	0,00	-104,86		

Haushaltskonto	Bezeichnung	HH	Buchungen	- Voranschlag	- Übertragung	= Abweichung	Betrag	Beschluss und Begründung
2/817000/852000	Grabgebühren Ötting	FHH	150,00	200,00	0,00	-50,00		
2/817000/852210	Aufbahrungshallen Gemeinde Oberdrauburg	EHH	540,00	500,00	0,00	40,00		
	Aufbahrungshallen Gemeinde Oberdrauburg	FHH	540,00	500,00	0,00	40,00		
2/817000/894000	Entnahmen von zweckgebundenen Haushaltsrücklagen	EHH	8.565,34	0,00	0,00	8.565,34		
820000	Wirtschaftshof Oberdrauburg							
2/820000/810109	Leistungserlöse Wirtschaftshof Arbeiter	EHH	155.438,40	161.300,00	0,00	-5.861,60	-5.861,60	24.03.2026 Mindereinnahmen - weil Papamonat
	Leistungserlöse Wirtschaftshof Arbeiter	FHH	155.438,40	161.300,00	0,00	-5.861,60	-5.861,60	24.03.2026 Mindereinnahmen - weil Papamonat
2/820000/810209	Leistungserlöse Wirtschaftshof Maschinen und Fahrzeuge	EHH	47.590,40	50.500,00	0,00	-2.909,60	-2.909,60	24.03.2026 Mindereinnahmen - weniger Fahrten
	Leistungserlöse Wirtschaftshof Maschinen und Fahrzeuge	FHH	47.590,40	50.500,00	0,00	-2.909,60	-2.909,60	24.03.2026 Mindereinnahmen - weniger Fahrten
2/820000/813000	Erträge aus der Auflösung von Investitionszuschüssen (Kapitaltransfers)	EHH	17.613,97	17.600,00	0,00	13,97		
2/820000/817200	Erträge aus der Auflösung von sonstigen Rückstellungen nicht konsumierte Urlaube	EHH	7.689,86	11.400,00	0,00	-3.710,14		
2/820000/823000	sonstige Zinserträge	EHH	10,77	200,00	0,00	-189,23		
	sonstige Zinserträge	FHH	10,77	200,00	0,00	-189,23		
2/820000/829000	Sonstige Einnahmen	EHH	308,06	300,00	0,00	8,06		
	Sonstige Einnahmen	FHH	308,06	300,00	0,00	8,06		
2/820000/860000	Transfers von Bund, Bundesfonds und Bundeskammern	EHH	4.496,32	4.500,00	0,00	-3,68		
	Transfers von Bund, Bundesfonds und Bundeskammern	FHH	4.496,32	4.500,00	0,00	-3,68		

Haushaltskonto	Bezeichnung	HH	Buchungen	- Voranschlag	- Übertragung	= Abweichung	Betrag	Beschluss und Begründung
2/820000/861100	Transfers von Ländern, Landesfonds und Landesammern	FHH	3.865,99	0,00	0,00	3.865,99	3.865,99	26.02.2026 BZ a.R. Arbeitskräfteüberlassung 2024
2/820000/894000	Entnahmen von zweckgebundenen Haushaltsrücklagen	EHH	788,06	0,00	0,00	788,06		
820020	Ankauf Kommunalfahrzeug Carraro							
2/820020/861100	Transfers von Ländern, Landesfonds und Landesammern	EHH	30.000,00	30.000,00	0,00	0,00		
	Transfers von Ländern, Landesfonds und Landesammern	FHH	30.000,00	30.000,00	0,00	0,00		
2/820020/862000	Transfers von Gemeinden, Gemeindeverbänden (ohne marktbestimmte Tätigkeit) und Gemeindefonds	EHH	5.000,00	5.000,00	0,00	0,00		
	Transfers von Gemeinden, Gemeindeverbänden (ohne marktbestimmte Tätigkeit) und Gemeindefonds	FHH	5.000,00	5.000,00	0,00	0,00		
2/820020/895000	Entnahmen von allgemeinen Haushaltsrücklagen	EHH	10.800,00	10.800,00	0,00	0,00		
840000	Grundbesitz							
2/840000/811000	Miet- und Pächterlöse T-Mobile, Egger F., Imbissstand	EHH	7.394,24	7.400,00	0,00	-5,76		
	Miet- und Pächterlöse T-Mobile, Egger F., Imbissstand	FHH	7.394,24	7.400,00	0,00	-5,76		
846000	Wohn- und Geschäftsgebäude							
2/846000/823000	sonstige Zinserträge	EHH	1,50	0,00	0,00	1,50		
	sonstige Zinserträge	FHH	1,50	0,00	0,00	1,50		
2/846000/894000	Entnahmen von zweckgebundenen Haushaltsrücklagen	EHH	109,41	0,00	0,00	109,41		

Haushaltskonto	Bezeichnung	HH	Buchungen	- Voranschlag	- Übertragung	= Abweichung	Betrag	Beschluss und Begründung
850000	Wasserversorgungsanlage Oberdrauburg							
2/850000/300000	Kommunalkredit Förderung	FHH	11.464,96	14.400,00	0,00	-2.935,04	-2.935,04	24.03.2026 Mindereinnahmen - weil Änderung Förderplan
2/850000/307000	Kapitaltransfers von privaten Haushalten und privaten Organisationen ohne Erwerbszweck und andere	FHH	15.501,66	12.100,00	0,00	3.401,66	3.401,66	26.02.2026 Akontozahlung Anschlussgebühren Sozialer Wohnbau
2/850000/341103	Darlehen WVA BA 03 - Ktn. Wasserwirtschaftsfonds	FHH	566,58	600,00	0,00	-33,42		
2/850000/341104	Darlehen WVA BA 04 - Ktn. Wasserwirtschaftsfonds	FHH	411,35	400,00	0,00	11,35		
2/850000/346105	Darlehen WVA BA 07 - Raiba	FHH	5.463,00	0,00	0,00	5.463,00	5.463,00	26.02.2026 Zinsaufwand Darlehen NEU - Neutralisierung mit Konto 1/8500/650705
2/850000/346106	Darlehen WVA BA 08 - Raiba	FHH	4.139,50	0,00	0,00	4.139,50	4.139,50	26.02.2026 Zinsaufwand Darlehen NEU - Neutralisierung mit Konto 1/8500/650706
2/850000/813000	Erträge aus der Auflösung von Investitionszuschüssen (Kapitaltransfers)	EHH	38.359,60	38.200,00	0,00	159,60		
2/850000/823000	sonstige Zinserträge	EHH	26,79	100,00	0,00	-73,21		
	sonstige Zinserträge	FHH	26,79	100,00	0,00	-73,21		
2/850000/829000	Sonstige Erträge	EHH	3.328,67	3.300,00	0,00	28,67		
	Sonstige Erträge	FHH	3.328,67	3.300,00	0,00	28,67		
2/850000/852100	Benützungsgebühr	EHH	73.499,96	71.200,00	0,00	2.299,96	2.299,96	26.02.2026 Mehreinnahmen Benützungsgebühren
	Benützungsgebühr	FHH	73.860,30	71.200,00	0,00	2.660,30	2.660,30	26.02.2026 Mehreinnahmen Benützungsgebühren
2/850000/852200	Bereitstellungsgebühr	EHH	76.520,51	76.000,00	0,00	520,51		
	Bereitstellungsgebühr	FHH	76.568,39	76.000,00	0,00	568,39		
2/850000/860000	Annuitätenzuschuss KPC Zinsanteil	EHH	1.918,04	2.200,00	0,00	-281,96		

Haushaltskonto	Bezeichnung	HH	Buchungen	- Voranschlag	- Übertragung	= Abweichung	Betrag	Beschluss und Begründung
2/850000/860000	Annuitätenzuschuss KPC Zinsanteil	FHH	1.918,04	2.200,00	0,00	-281,96		
2/850000/894000	Entnahmen von zweckgebundenen Haushaltsrücklagen	EHH	1.961,87	0,00	0,00	1.961,87		
850030	WVA Oberdrauburg BA 04, BA 05, u. BA 06							
6/850030/341104	Darlehen Landesförderung WVA BA 04 Ktn. Wasserwirtschaftsfonds	FHH	1.100,00	1.100,00	0,00	0,00		
850032	WVA Oberdrauburg BA 07							
6/850032/341000	Darlehen WVA BA 07 - Ktn. Wasserwirtschaftsfonds	FHH	0,00	21.500,00	0,00	-21.500,00	-21.500,00	26.02.2026 Förderabrufung noch nicht möglich, richtet sich nach Baufortschritt
6/850032/346100	Investitionsdarlehen von Finanzunternehmen	FHH	118.100,00	118.100,00	0,00	0,00		
850033	WVA Oberdrauburg BA 08							
6/850033/346100	Investitionsdarlehen von Finanzunternehmen	FHH	60.700,00	60.700,00	0,00	0,00		
851000	Kanalisation Oberdrauburg							
2/851000/288000	Innere Anleihen/Darlehen (Forderung)	FHH	54.000,00	54.000,00	0,00	0,00		
2/851000/300000	Kommunalkredit Förderung	FHH	164.833,60	164.800,00	0,00	33,60		
2/851000/307000	Kapitaltransfers von privaten Haushalten und privaten Organisationen ohne Erwerbszweck und andere	FHH	28.946,17	26.400,00	0,00	2.546,17	2.546,17	26.02.2026 Akontozahlung Anschlussgebühren Sozialer Wohnbau
2/851000/341101	Darlehen Kanal BA 01 - Ktn. Wasserwirtschaftsfonds	FHH	5.488,88	5.500,00	0,00	-11,12		
2/851000/341102	Darlehen Kanal BA 02 - Ktn. Wasserwirtschaftsfonds	FHH	5.960,80	6.000,00	0,00	-39,20		
2/851000/341103	Darlehen Kanal BA 03 - Ktn. Wasserwirtschaftsfonds	FHH	3.571,02	3.600,00	0,00	-28,98		
2/851000/341104	Darlehen Kanal BA 04 - Ktn. Wasserwirtschaftsfonds	FHH	234,64	200,00	0,00	34,64		

Haushaltskonto	Bezeichnung	HH	Buchungen	- Voranschlag	- Übertragung	= Abweichung	Betrag	Beschluss und Begründung
2/851000/813000	Erträge aus der Auflösung von Investitionszuschüssen (Kapitaltransfers)	EHH	124.687,75	124.500,00	0,00	187,75		
2/851000/823000	sonstige Zinserträge	EHH	2.704,08	4.000,00	0,00	-1.295,92	-1.295,92	26.02.2026 Mindereinnahmen durch Zinssenkung
	sonstige Zinserträge	FHH	2.704,08	4.000,00	0,00	-1.295,92	-1.295,92	26.02.2026 Mindereinnahmen durch Zinssenkung
2/851000/829000	Sonstige Einnahmen	EHH	1.541,56	1.500,00	0,00	41,56		
	Sonstige Einnahmen	FHH	1.541,56	1.500,00	0,00	41,56		
2/851000/852100	Benützungsgebühr	EHH	155.533,71	129.500,00	0,00	26.033,71	26.033,71	26.02.2026 Mehreinnahmen Benützungsgebühren
	Benützungsgebühr	FHH	154.587,16	129.500,00	0,00	25.087,16	25.087,16	26.02.2026 Mehreinnahmen Benützungsgebühren
2/851000/852200	Bereitstellungsgebühr	EHH	170.613,15	169.600,00	0,00	1.013,15		
	Bereitstellungsgebühr	FHH	170.645,06	169.600,00	0,00	1.045,06		
2/851000/860000	Annuitätenzuschuss KPC Zinsanteil	EHH	104.926,40	105.000,00	0,00	-73,60		
	Annuitätenzuschuss KPC Zinsanteil	FHH	104.926,40	105.000,00	0,00	-73,60		
2/851000/894000	Entnahmen von zweckgebundenen Haushaltsrücklagen	EHH	299.997,69	0,00	0,00	299.997,69		
851012	Kanal Oberdrauburg BA 05							
6/851012/341000	Darlehen Kanal BA 05 - Ktn. Wasserwirtschaftsfonds	FHH	1.800,00	1.800,00	0,00	0,00		
852000	Abfallabfuhr u. -beseitigung							
2/852000/823000	sonstige Zinserträge	EHH	887,42	600,00	0,00	287,42		
	sonstige Zinserträge	FHH	887,42	600,00	0,00	287,42		

Haushaltskonto	Bezeichnung	HH	Buchungen	- Voranschlag	- Übertragung	= Abweichung	Betrag	Beschluss und Begründung
2/852000/829000	Sonstige Einnahmen	EHH	34.191,40	32.700,00	0,00	1.491,40		
	Sonstige Einnahmen	FHH	34.184,25	33.600,00	0,00	584,25		
2/852000/852002	Erlös Biomüllentsorgung	EHH	1.797,06	1.800,00	0,00	-2,94		
	Erlös Biomüllentsorgung	FHH	1.797,06	1.800,00	0,00	-2,94		
2/852000/852100	Benützungsgebühr	EHH	112.792,88	112.600,00	0,00	192,88		
	Benützungsgebühr	FHH	113.331,28	112.600,00	0,00	731,28		
2/852000/852101	Erlös Altstoffzentrum	EHH	5.962,73	4.900,00	0,00	1.062,73	1.062,73	26.02.2026 Mehreinnahmenn ASZ
	Erlös Altstoffzentrum	FHH	6.048,18	4.900,00	0,00	1.148,18	1.148,18	26.02.2026 Mehreinnahmenn ASZ
2/852000/868000	Transfers von privaten Haushalten (Windeltonne)	EHH	4.606,80	5.000,00	0,00	-393,20		
	Transfers von privaten Haushalten (Windeltonne)	FHH	4.606,80	5.000,00	0,00	-393,20		
2/852000/894000	Entnahmen von zweckgebundenen Haushaltsrücklagen	EHH	64.971,42	0,00	0,00	64.971,42		
894000	Drauforum							
6/894000/300000	Kapitaltransfers von Bund, Bundesfonds und Bundeskammern	FHH	1.800,00	1.800,00	0,00	0,00		
894001	Drauforum 2023							
2/894001/813000	Erträge aus der Auflösung von Investitionszuschüssen (Kapitaltransfers)	EHH	49.530,14	49.800,00	0,00	-269,86		
2/894001/829000	Sonstige Erträge	EHH	6.279,45	4.500,00	0,00	1.779,45	1.779,45	26.02.2026 Mehreinnahmen Benützungsgebühren
	Sonstige Erträge	FHH	6.279,45	4.500,00	0,00	1.779,45	1.779,45	26.02.2026 Mehreinnahmen Benützungsgebühren

Haushaltskonto	Bezeichnung	HH	Buchungen	- Voranschlag	- Übertragung	= Abweichung	Betrag	Beschluss und Begründung
2/894001/861100	Transfers von Ländern, Landesfonds und Landeskammern	EHH	146.200,00	146.200,00	0,00	0,00		
	Transfers von Ländern, Landesfonds und Landeskammern	FHH	146.200,00	146.200,00	0,00	0,00		
899000	Sonstige wirtschaftliche Unternehmungen Freizeitanlage							
2/899000/808100	Erlös Getränke	EHH	69,67	0,00	0,00	69,67		
	Erlös Getränke	FHH	69,67	0,00	0,00	69,67		
2/899000/808200	Erlös Liegestuhl u. Sonnenschirm	EHH	344,50	300,00	0,00	44,50		
	Erlös Liegestuhl u. Sonnenschirm	FHH	344,50	300,00	0,00	44,50		
2/899000/810000	Benützungsbeträge Schwimmbad	EHH	24.606,52	23.900,00	0,00	706,52		
	Benützungsbeträge Schwimmbad	FHH	24.606,52	23.900,00	0,00	706,52		
2/899000/810010	Erlöse Camping	EHH	157.512,23	151.800,00	0,00	5.712,23	5.712,23	26.02.2026 Mehreinnahmen
	Erlöse Camping	FHH	157.512,23	151.800,00	0,00	5.712,23	5.712,23	26.02.2026 Mehreinnahmen
2/899000/810020	Erlös Waschmaschine, Tischfußball	EHH	618,17	600,00	0,00	18,17		
	Erlös Waschmaschine, Tischfußball	FHH	618,17	600,00	0,00	18,17		
2/899000/810030	Erträge aus Einspeisung PV-Energie	EHH	1.131,00	0,00	0,00	1.131,00		
	Erträge aus Einspeisung PV-Energie	FHH	1.131,00	0,00	0,00	1.131,00		
2/899000/811000	Miet- und Pächtertrag	EHH	2.000,00	2.000,00	0,00	0,00		
	Miet- und Pächtertrag	FHH	2.000,00	2.000,00	0,00	0,00		

Haushaltskonto	Bezeichnung	HH	Buchungen	- Voranschlag	- Übertragung	= Abweichung	Betrag Beschluss und Begründung
2/899000/813000	Erträge aus der Auflösung von Investitionszuschüssen (Kapitaltransfers)	EHH	34.735,08	23.900,00	0,00	10.835,08	
2/899000/828000	Rückersätze von Aufwendungen	EHH	4.163,78	4.100,00	0,00	63,78	
	Rückersätze von Aufwendungen	FHH	4.292,58	4.300,00	0,00	-7,42	
2/899000/829000	Sonstige Einnahmen	EHH	1.510,82	1.500,00	0,00	10,82	
	Sonstige Einnahmen	FHH	1.849,29	1.800,00	0,00	49,29	
910000	Geldverkehr						
2/910000/823000	Zinsen	EHH	508,70	600,00	0,00	-91,30	
	Zinsen	FHH	508,70	600,00	0,00	-91,30	
2/910000/828000	Rückersätze von Aufwendungen	EHH	37,50	0,00	0,00	37,50	
	Rückersätze von Aufwendungen	FHH	34,66	0,00	0,00	34,66	
2/910000/829000	Sonstige Einnahmen	EHH	29,20	0,00	0,00	29,20	
	Sonstige Einnahmen	FHH	29,20	0,00	0,00	29,20	
912000	Rücklagen (soweit nicht aufgeteilt)						
2/912000/823000	sonstige Zinserträge	EHH	294,31	0,00	0,00	294,31	
	sonstige Zinserträge	FHH	294,31	0,00	0,00	294,31	
2/912000/894000	Entnahmen von zweckgebundenen Haushaltsrücklagen	EHH	2.031,06	0,00	0,00	2.031,06	

Haushaltskonto	Bezeichnung	HH	Buchungen	- Voranschlag	- Übertragung	= Abweichung	Betrag	Beschluss und Begründung
920000	Ausschließliche Gemeindeabgaben							
2/920000/830000	Grundsteuer A	EHH	6.730,55	7.300,00	0,00	-569,45		
	Grundsteuer A	FHH	6.730,55	7.300,00	0,00	-569,45		
2/920000/831000	Grundsteuer B	EHH	71.470,38	68.000,00	0,00	3.470,38	3.470,38	26.02.2026 Mehreinnahmen
	Grundsteuer B	FHH	71.470,38	68.000,00	0,00	3.470,38	3.470,38	26.02.2026 Mehreinnahmen
2/920000/833000	Kommunalsteuer	EHH	108.851,86	97.000,00	0,00	11.851,86	11.851,86	26.02.2026 Mehreinnahmen Kommunalsteuer - € 6.000,- - Bau Sozialer Wohnbau
	Kommunalsteuer	FHH	108.913,76	97.000,00	0,00	11.913,76	11.913,76	26.02.2026 Mehreinnahmen Kommunalsteuer - € 6.000,- - Bau Sozialer Wohnbau
2/920000/834100	Ortstaxe	EHH	37.974,00	40.200,00	0,00	-2.226,00	-2.226,00	24.03.2026 Mehreinnahmen
	Ortstaxe	FHH	38.273,04	40.200,00	0,00	-1.926,96	-1.926,96	24.03.2026 Mehreinnahmen
2/920000/834200	Pauschalierte Orts- und Nächtigungstaxen	EHH	12.375,50	12.400,00	0,00	-24,50		
	Pauschalierte Orts- und Nächtigungstaxen	FHH	11.767,00	12.400,00	0,00	-633,00		
2/920000/837000	Lustbarkeitsabgabe (Vergnügungssteuer)	EHH	189,00	200,00	0,00	-11,00		
	Lustbarkeitsabgabe (Vergnügungssteuer)	FHH	189,00	200,00	0,00	-11,00		
2/920000/838000	Hundeabgabe	EHH	1.619,00	1.600,00	0,00	19,00		
	Hundeabgabe	FHH	1.628,30	1.600,00	0,00	28,30		
2/920000/842000	Zweitwohnsitzabgabe	EHH	12.384,42	12.300,00	0,00	84,42		
	Zweitwohnsitzabgabe	FHH	13.104,39	12.300,00	0,00	804,39		

Haushaltskonto	Bezeichnung	HH	Buchungen	- Voranschlag	- Übertragung	= Abweichung	Betrag	Beschluss und Begründung
2/920000/849000	Nebenansprüche, Mahnggeb.- Säumniszusc	EHH	453,78	400,00	0,00	53,78		
	Nebenansprüche, Mahnggeb.- Säumniszusc	FHH	336,92	400,00	0,00	-63,08		
2/920000/856000	Verwaltungsabgaben	EHH	2.711,70	2.900,00	0,00	-188,30		
	Verwaltungsabgaben	FHH	2.887,20	2.900,00	0,00	-12,80		
2/920000/857000	Kommissionsgebühren	EHH	592,00	600,00	0,00	-8,00		
	Kommissionsgebühren	FHH	666,00	600,00	0,00	66,00		
921000	Zwischen Ländern und Gemeinden geteilte Abgaben							
2/921000/834000	Ertragsanteile Tourismusabgabe K-TG	EHH	16.064,28	16.100,00	0,00	-35,72		
	Ertragsanteile Tourismusabgabe K-TG	FHH	16.064,28	16.100,00	0,00	-35,72		
925000	Ertragsanteile an gemeinschaftliche Bundesabgaben							
2/925000/859000	Ertragsanteile ohne Spielbankabgabe	EHH	1.253.648,42	1.238.700,00	0,00	14.948,42	14.948,42	26.02.2026 Mehreinnahmen Ertragsanteile
	Ertragsanteile ohne Spielbankabgabe	FHH	1.253.648,42	1.238.700,00	0,00	14.948,42	14.948,42	26.02.2026 Mehreinnahmen Ertragsanteile
940000	Haushaltsausgleich mit BZ							
2/940000/861100	BZ operative Gebarung - Laufende Transferzahlungen von Länd Landesfonds und Landeskammern	EHH	252.800,00	252.800,00	0,00	0,00		
	BZ operative Gebarung - Laufende Transferzahlungen von Länd Landesfonds und Landeskammern	FHH	252.800,00	252.800,00	0,00	0,00		
941000	Sonstige Finanzzuweisungen nach dem FAG							
2/941000/860000	FAG Mittel Bund § 28a	EHH	33.074,00	33.100,00	0,00	-26,00		

Haushaltskonto	Bezeichnung	HH	Buchungen	- Voranschlag	- Übertragung	= Abweichung	Betrag	Beschluss und Begründung
2/941000/860000	FAG Mittel Bund § 28a	FHH	33.074,00	33.100,00	0,00	-26,00		
2/941000/860100	FAG Mittel Bund § 25	EHH	11.120,00	11.100,00	0,00	20,00		
	FAG Mittel Bund § 25	FHH	11.120,00	11.100,00	0,00	20,00		
2/941000/860110	FAG Mittel Bund § 26	EHH	100.358,00	100.400,00	0,00	-42,00		
	FAG Mittel Bund § 26	FHH	100.358,00	100.400,00	0,00	-42,00		
945000	Sonstige Zuschüsse des Bundes							
2/945000/860400	Zuschuss Bundespflegefonds	EHH	34.196,53	54.500,00	0,00	-20.303,47	-20.303,47	26.02.2026 Mindereinnahmen
	Zuschuss Bundespflegefonds	FHH	44.283,14	54.500,00	0,00	-10.216,86	-10.216,86	26.02.2026 Mindereinnahmen
981000	Haushaltsausgleich durch Rücklagen							
2/981000/823000	sonstige Zinserträge	EHH	267,45	400,00	0,00	-132,55		
	sonstige Zinserträge	FHH	267,45	400,00	0,00	-132,55		
2/981000/895000	Entnahmen von allgemeinen Haushaltsrücklagen	EHH	9.041,89	0,00	0,00	9.041,89		
	Summe Mittelaufbringung Ergebnishaushalt		4.844.656,95	4.373.600,00	0,00	471.056,95	14.874,79	
	Summe Mittelaufbringung Finanzierungshaushalt		4.409.834,15	4.381.400,00	0,00	28.434,15	19.802,86	
Mittelverwendung								
000000	Gemeinderat							
1/000000/457100	Druckwerke - Gemeindezeitungen	EHH	3.114,64	3.500,00	0,00	-385,36		
	Druckwerke - Gemeindezeitungen	FHH	3.114,64	3.500,00	0,00	-385,36		
1/000000/582000	Sonstige Dienstgeberbeiträge zur sozialen Sicherheit	EHH	2.085,30	2.200,00	0,00	-114,70		

Haushaltskonto	Bezeichnung	HH	Buchungen	- Voranschlag	- Übertragung	= Abweichung	Betrag Beschluss und Begründung
1/000000/582000	Sonstige Dienstgeberbeiträge zur sozialen Sicherheit	FHH	2.085,30	2.200,00	0,00	-114,70	
1/000000/670000	Versicherungen	EHH	11.759,22	11.800,00	0,00	-40,78	
	Versicherungen	FHH	11.759,22	11.800,00	0,00	-40,78	
1/000000/721000	Bezug des Bürgermeisters	EHH	58.960,30	59.600,00	0,00	-639,70	
	Bezug des Bürgermeisters	FHH	58.960,30	59.600,00	0,00	-639,70	
1/000000/721010	Bezüge Bgm, Pensionskassenbeiträge	EHH	6.515,12	6.600,00	0,00	-84,88	
	Bezüge Bgm, Pensionskassenbeiträge	FHH	6.515,12	6.600,00	0,00	-84,88	
1/000000/721200	Sitzungsgelder, Monatspauschale	EHH	17.404,40	17.500,00	0,00	-95,60	
	Sitzungsgelder, Monatspauschale	FHH	17.404,40	17.500,00	0,00	-95,60	
1/000000/723000	Amtspauschalien und Repräsentationsaufwendungen	EHH	2.738,50	2.800,00	0,00	-61,50	
	Amtspauschalien und Repräsentationsaufwendungen	FHH	2.841,26	2.800,00	0,00	41,26	
1/000000/724000	Reisegebühren	EHH	1.263,76	1.400,00	0,00	-136,24	
	Reisegebühren	FHH	1.263,76	1.400,00	0,00	-136,24	
1/000000/752400	Beitrag Pensionsfonds Bürgermeister	EHH	18.224,17	19.000,00	0,00	-775,83	
	Beitrag Pensionsfonds Bürgermeister	FHH	18.224,17	19.000,00	0,00	-775,83	
010000	Gemeindeamt						
1/010000/042000	Amts-, Betriebs- und Geschäftsausstattung	FHH	2.663,40	2.700,00	0,00	-36,60	

Haushaltskonto	Bezeichnung	HH	Buchungen	- Voranschlag	- Übertragung	= Abweichung	Betrag Beschluss und Begründung
1/010000/400000	Geringwert.Wirtschaftsgüter	EHH	814,80	800,00	0,00	14,80	
	Geringwert.Wirtschaftsgüter	FHH	814,80	800,00	0,00	14,80	
1/010000/413000	Handelswaren	EHH	0,00	200,00	0,00	-200,00	
	Handelswaren	FHH	0,00	200,00	0,00	-200,00	
1/010000/454000	Reinigungsmittel	EHH	104,49	200,00	0,00	-95,51	
	Reinigungsmittel	FHH	104,49	200,00	0,00	-95,51	
1/010000/456000	Büromaterial	EHH	1.345,38	1.600,00	0,00	-254,62	
	Büromaterial	FHH	1.345,38	1.600,00	0,00	-254,62	
1/010000/457000	Druckwerke - Abo	EHH	1.187,06	2.000,00	0,00	-812,94	
	Druckwerke - Abo	FHH	1.045,94	2.000,00	0,00	-954,06	
1/010000/458000	Mittel zur ärztlichen Betreuung und Gesundheitsvorsorge	EHH	17,97	100,00	0,00	-82,03	
	Mittel zur ärztlichen Betreuung und Gesundheitsvorsorge	FHH	17,97	100,00	0,00	-82,03	
1/010000/459000	Sonstige Verbrauchsgüter	EHH	597,43	600,00	0,00	-2,57	
	Sonstige Verbrauchsgüter	FHH	597,43	600,00	0,00	-2,57	
1/010000/500000	Bezüge für Beamte der Verwaltung	EHH	82.734,36	83.000,00	0,00	-265,64	
	Bezüge für Beamte der Verwaltung	FHH	82.734,36	83.000,00	0,00	-265,64	
1/010000/510000	Geldbezüge für VB (Angestellte)	EHH	124.625,06	130.000,00	0,00	-5.374,94	

Haushaltskonto	Bezeichnung	HH	Buchungen	- Voranschlag	- Übertragung	= Abweichung	Betrag Beschluss und Begründung
1/010000/510000	Geldbezüge für VB (Angestellte)	FHH	124.625,06	130.000,00	0,00	-5.374,94	
1/010000/511000	Geldbezüge für VB (Arbeiter)	EHH	10.939,20	11.500,00	0,00	-560,80	
	Geldbezüge für VB (Arbeiter)	FHH	10.939,20	11.500,00	0,00	-560,80	
1/010000/522000	Geldbezüge der nicht ganzjährig beschäftigten Angestellten	EHH	3.612,53	3.700,00	0,00	-87,47	
	Geldbezüge der nicht ganzjährig beschäftigten Angestellten	FHH	3.612,53	3.700,00	0,00	-87,47	
1/010000/563000	Sonstige Aufwandsentschädigungen	EHH	5.676,24	5.900,00	0,00	-223,76	
	Sonstige Aufwandsentschädigungen	FHH	5.676,24	5.900,00	0,00	-223,76	
1/010000/565000	Mehrleistungsvergütungen anspruchsbegründend	EHH	3.789,24	5.700,00	0,00	-1.910,76	
	Mehrleistungsvergütungen anspruchsbegründend	FHH	3.789,24	5.700,00	0,00	-1.910,76	
1/010000/569000	Sonstige Nebengebühren	EHH	1.349,88	1.700,00	0,00	-350,12	
	Sonstige Nebengebühren	FHH	1.349,88	1.700,00	0,00	-350,12	
1/010000/580000	Dienstgeberbeiträge zum Ausgleichsfonds für Familienbeihilfen	EHH	8.610,81	9.000,00	0,00	-389,19	
	Dienstgeberbeiträge zum Ausgleichsfonds für Familienbeihilfen	FHH	8.610,81	9.000,00	0,00	-389,19	
1/010000/582000	Sonstige Dienstgeberbeiträge zur sozialen Sicherheit	EHH	33.458,35	36.200,00	0,00	-2.741,65	
	Sonstige Dienstgeberbeiträge zur sozialen Sicherheit	FHH	33.458,35	36.200,00	0,00	-2.741,65	
1/010000/582300	Pensionsvorsorgen Mitarbeiter	EHH	1.600,00	1.600,00	0,00	0,00	
	Pensionsvorsorgen Mitarbeiter	FHH	1.600,00	1.600,00	0,00	0,00	

Haushaltskonto	Bezeichnung	HH	Buchungen	- Voranschlag	- Übertragung	= Abweichung	Betrag	Beschluss und Begründung
1/010000/592000	Dotierung von Rückstellungen für Jubiläumswendungen	EHH	3.131,05	2.600,00	0,00	531,05		
1/010000/600100	Strom	EHH	1.485,95	4.100,00	0,00	-2.614,05	-2.614,05	26.02.2026 Stromeinsparung durch EEG
	Strom	FHH	1.485,95	4.100,00	0,00	-2.614,05	-2.614,05	26.02.2026 Stromeinsparung durch EEG
1/010000/600300	Fernwärme	EHH	7.953,70	8.000,00	0,00	-46,30		
	Fernwärme	FHH	7.953,70	8.000,00	0,00	-46,30		
1/010000/614000	Instandhaltung von Gebäuden	EHH	251,55	1.000,00	0,00	-748,45		
	Instandhaltung von Gebäuden	FHH	251,55	1.000,00	0,00	-748,45		
1/010000/616000	Instandhaltung von Maschinen und maschinellen Anlagen	EHH	0,00	500,00	0,00	-500,00		
	Instandhaltung von Maschinen und maschinellen Anlagen	FHH	0,00	500,00	0,00	-500,00		
1/010000/618000	Instandhaltung von sonstigen Anlage (z.B.Einrichtung)	EHH	3.797,05	3.800,00	0,00	-2,95		
	Instandhaltung von sonstigen Anlage (z.B.Einrichtung)	FHH	3.563,77	3.800,00	0,00	-236,23		
1/010000/618100	Instandhaltung und Wartung EDV (Hardware/Software)	EHH	29.875,68	30.300,00	0,00	-424,32	-424,32	26.02.2026 Kosteneinsparung Kündigung EDV-Wartungsvertrag Community
	Instandhaltung und Wartung EDV (Hardware/Software)	FHH	28.901,08	30.300,00	0,00	-1.398,92	-1.398,92	26.02.2026 Kosteneinsparung Kündigung EDV-Wartungsvertrag Community
1/010000/630000	Postdienste	EHH	6.773,86	10.500,00	0,00	-3.726,14		
	Postdienste	FHH	5.675,56	10.500,00	0,00	-4.824,44		
1/010000/631000	Telefon- und Internetdienste	EHH	4.518,53	6.700,00	0,00	-2.181,47		
	Telefon- und Internetdienste	FHH	4.518,53	6.700,00	0,00	-2.181,47		

Haushaltskonto	Bezeichnung	HH	Buchungen	- Voranschlag	- Übertragung	= Abweichung	Betrag Beschluss und Begründung
1/010000/640000	Rechtskosten	EHH	0,00	1.600,00	0,00	-1.600,00	
	Rechtskosten	FHH	0,00	1.600,00	0,00	-1.600,00	
1/010000/670000	Versicherungen	EHH	4.049,99	4.000,00	0,00	49,99	
	Versicherungen	FHH	4.049,99	4.000,00	0,00	49,99	
1/010000/680300	Planmäßige Abschreibung - Gebäude und Bauten	EHH	6.115,20	6.100,00	0,00	15,20	
1/010000/680600	Planmäßige Abschreibung - Technische Anlagen, Fahrzeuge und Maschinen	EHH	3.553,75	3.600,00	0,00	-46,25	
1/010000/680700	Planmäßige Abschreibung - Amts-, Betriebs- und Geschäftsausstattung	EHH	2.216,94	2.200,00	0,00	16,94	
1/010000/700000	Mietzinse Kopierer, Safe	EHH	2.409,24	2.500,00	0,00	-90,76	
	Mietzinse Kopierer, Safe	FHH	2.409,24	2.500,00	0,00	-90,76	
1/010000/710000	Öffentliche Abgaben	EHH	2.536,45	2.900,00	0,00	-363,55	
	Öffentliche Abgaben	FHH	2.536,45	2.900,00	0,00	-363,55	
1/010000/720109	Kostenbeiträge Wirtschaftshof Arbeiter	EHH	3.688,80	3.500,00	0,00	188,80	
	Kostenbeiträge Wirtschaftshof Arbeiter	FHH	3.688,80	3.500,00	0,00	188,80	
1/010000/720209	Kostenbeiträge Wirtschaftshof - Maschinen Leistungen	EHH	680,00	600,00	0,00	80,00	
	Kostenbeiträge Wirtschaftshof - Maschinen Leistungen	FHH	680,00	600,00	0,00	80,00	
1/010000/723000	Repräsentationsausgaben Standesamt	EHH	319,84	800,00	0,00	-480,16	
	Repräsentationsausgaben Standesamt	FHH	319,84	800,00	0,00	-480,16	

Haushaltskonto	Bezeichnung	HH	Buchungen	- Voranschlag	- Übertragung	= Abweichung	Betrag Beschluss und Begründung
1/010000/724000	Reisegebühren	EHH	1.528,92	1.200,00	0,00	328,92	
	Reisegebühren	FHH	1.528,92	1.200,00	0,00	328,92	
1/010000/728000	Entgelte für sonst. Leistungen - GSZ, Steuerberatungskosten	EHH	4.075,74	4.500,00	0,00	-424,26	
	Entgelte für sonst. Leistungen - GSZ, Steuerberatungskosten	FHH	4.075,74	4.500,00	0,00	-424,26	
1/010000/729000	Sonstige Ausgaben	EHH	2.450,16	2.500,00	0,00	-49,84	
	Sonstige Ausgaben	FHH	2.450,16	2.500,00	0,00	-49,84	
010020	Zentralamt Photovoltaikanlage						
1/010020/600100	Energiebezüge	EHH	240,36	-200,00	0,00	440,36	
	Energiebezüge	FHH	24,00	-200,00	0,00	224,00	
1/010020/728000	Entgelte für sonstige Leistungen	EHH	3.061,52	3.100,00	0,00	-38,48	
	Entgelte für sonstige Leistungen	FHH	3.061,52	3.100,00	0,00	-38,48	
012000	Hilfsamt						
1/012000/720700	Umlage Verwaltungsgemeinschaft	EHH	25.600,00	25.600,00	0,00	0,00	
	Umlage Verwaltungsgemeinschaft	FHH	25.600,00	25.600,00	0,00	0,00	
1/012000/754300	Beiträge Gemeindeservicezentrum	EHH	1.254,00	1.300,00	0,00	-46,00	
	Beiträge Gemeindeservicezentrum	FHH	1.254,00	1.300,00	0,00	-46,00	

Haushaltskonto	Bezeichnung	HH	Buchungen	- Voranschlag	- Übertragung	= Abweichung	Betrag Beschluss und Begründung
016000	Elektronische Datenverarbeitung						
1/016000/754300	Beitrag Gemeindeservicezentrum - Kostenersatz für CNC- Behördennetzwerk	EHH	2.016,00	2.000,00	0,00	16,00	
	Beitrag Gemeindeservicezentrum - Kostenersatz für CNC- Behördennetzwerk	FHH	2.016,00	2.000,00	0,00	16,00	
024000	Wahlamt						
1/024000/721300	Bezüge der gewählten Organe	EHH	800,00	800,00	0,00	0,00	
	Bezüge der gewählten Organe	FHH	800,00	800,00	0,00	0,00	
031000	Amt für Raumordnung und Raumplanung						
1/031000/728000	Entgelte für sonstige Leistungen - Bebauungsplan	EHH	0,00	3.000,00	0,00	-3.000,00	
	Entgelte für sonstige Leistungen - Bebauungsplan	FHH	0,00	3.000,00	0,00	-3.000,00	
031201	Digitaler Flächenwidmungsplan						
1/031201/728000	Entgelte für sonstige Leistungen	EHH	2.400,20	2.400,00	0,00	0,20	
	Entgelte für sonstige Leistungen	FHH	2.400,20	2.400,00	0,00	0,20	
060000	Beiträge an Verbände, Vereine oder sonstige Organisationen						
1/060000/726000	Mitgliedsbeiträge an Institutionen Gemeindebund	EHH	2.099,00	2.100,00	0,00	-1,00	
	Mitgliedsbeiträge an Institutionen Gemeindebund	FHH	2.099,00	2.100,00	0,00	-1,00	
1/060000/726100	Sonstige Mitgliedsbeiträge u. Spenden Bergwacht, Nudelverein, Technikum, etc.	EHH	11.350,60	11.400,00	0,00	-49,40	
	Sonstige Mitgliedsbeiträge u. Spenden Bergwacht, Nudelverein, Technikum, etc.	FHH	11.350,60	11.400,00	0,00	-49,40	

Haushaltskonto	Bezeichnung	HH	Buchungen	- Voranschlag	- Übertragung	= Abweichung	Betrag	Beschluss und Begründung
063000	Städtekontakte und Partnerschaften							
1/063000/728000	Entgelte für sonstige Leistungen	EHH	0,00	1.500,00	0,00	-1.500,00	-1.500,00	26.02.2026 Keine Kosten - Absage Markt- & Brauchtumsfest 2025
	Entgelte für sonstige Leistungen	FHH	0,00	1.500,00	0,00	-1.500,00	-1.500,00	26.02.2026 Keine Kosten - Absage Markt- & Brauchtumsfest 2025
070000	Verfüungsmittel							
1/070000/729000	Sonstige Ausgaben	EHH	8.398,18	14.200,00	0,00	-5.801,82		
	Sonstige Ausgaben	FHH	8.221,22	14.200,00	0,00	-5.978,78		
080000	Pensionen (soweit nicht aufgeteilt)							
1/080000/752500	Beitrag Pensionsfonds Mitarbeiter	EHH	101.996,67	108.000,00	0,00	-6.003,33		
	Beitrag Pensionsfonds Mitarbeiter	FHH	101.996,67	108.000,00	0,00	-6.003,33		
091000	Personalausbildung und Personalfortbildung							
1/091000/729000	Sonstige Ausgaben	EHH	193,00	1.200,00	0,00	-1.007,00		
	Sonstige Ausgaben	FHH	396,00	1.200,00	0,00	-804,00		
1/091000/754200	Beitrag Kärntner Verwaltungsakademie	EHH	1.340,04	1.300,00	0,00	40,04		
	Beitrag Kärntner Verwaltungsakademie	FHH	1.340,04	1.300,00	0,00	40,04		
094000	Gemeinschaftspflege							
1/094000/728000	Entgelte für sonstige Leistungen	EHH	2.931,38	4.400,00	0,00	-1.468,62		
	Entgelte für sonstige Leistungen	FHH	3.349,29	4.400,00	0,00	-1.050,71		

Haushaltskonto	Bezeichnung	HH	Buchungen	- Voranschlag	- Übertragung	= Abweichung	Betrag Beschluss und Begründung
120000	Allgemeine Angelegenheiten						
1/120000/728000	Entgelte für sonstige Leistungen	EHH	150,00	100,00	0,00	50,00	
	Entgelte für sonstige Leistungen	FHH	150,00	100,00	0,00	50,00	
131000	Bau- und Feuerpolizei						
1/131000/728000	Entgelte f.sonst.Leist. v.Gewerbetr	EHH	81,82	200,00	0,00	-118,18	
	Entgelte f.sonst.Leist. v.Gewerbetr	FHH	81,82	200,00	0,00	-118,18	
132000	Gesundheitspolizei						
1/132000/728000	Entgelte f. sonst. Leistungen - Totenbeschau	EHH	528,24	700,00	0,00	-171,76	
	Entgelte f. sonst. Leistungen - Totenbeschau	FHH	529,32	700,00	0,00	-170,68	
163000	Freiwillige Feuerwehr Oberdrauburg						
1/163000/400000	Geringwert.Wirtschaftsgüter	EHH	33.182,58	34.300,00	0,00	-1.117,42	
	Geringwert.Wirtschaftsgüter	FHH	33.376,02	34.300,00	0,00	-923,98	
1/163000/452000	Treibstoffe	EHH	1.749,99	2.300,00	0,00	-550,01	
	Treibstoffe	FHH	1.749,99	2.300,00	0,00	-550,01	
1/163000/454000	Reinigungsmittel	EHH	0,00	100,00	0,00	-100,00	
	Reinigungsmittel	FHH	0,00	100,00	0,00	-100,00	
1/163000/457000	Druckwerke	EHH	0,00	100,00	0,00	-100,00	
	Druckwerke	FHH	0,00	100,00	0,00	-100,00	

Haushaltskonto	Bezeichnung	HH	Buchungen	- Voranschlag	- Übertragung	= Abweichung	Betrag	Beschluss und Begründung
1/163000/459000	Sonstige Verbrauchsgüter	EHH	249,47	300,00	0,00	-50,53		
	Sonstige Verbrauchsgüter	FHH	249,47	300,00	0,00	-50,53		
1/163000/600100	Strom	EHH	6.913,63	9.000,00	0,00	-2.086,37	-2.086,37	26.02.2026 Stromeinsparung durch EEG
	Strom	FHH	6.913,63	9.000,00	0,00	-2.086,37	-2.086,37	26.02.2026 Stromeinsparung durch EEG
1/163000/614000	Instandhaltung von Gebäuden	EHH	307,70	1.000,00	0,00	-692,30		
	Instandhaltung von Gebäuden	FHH	307,70	1.000,00	0,00	-692,30		
1/163000/616000	Instandhaltung von Maschinen und maschinellen Anlagen	EHH	337,30	400,00	0,00	-62,70		
	Instandhaltung von Maschinen und maschinellen Anlagen	FHH	337,30	400,00	0,00	-62,70		
1/163000/617000	Instandhaltung von Fahrzeugen	EHH	2.631,84	3.100,00	0,00	-468,16		
	Instandhaltung von Fahrzeugen	FHH	2.631,84	3.100,00	0,00	-468,16		
1/163000/618000	Instandhaltung von sonstigen Anlage (z.B.Einrichtung)	EHH	3.857,33	3.500,00	0,00	357,33		
	Instandhaltung von sonstigen Anlage (z.B.Einrichtung)	FHH	3.460,54	3.500,00	0,00	-39,46		
1/163000/630000	Postdienste	EHH	0,00	100,00	0,00	-100,00		
	Postdienste	FHH	0,00	100,00	0,00	-100,00		
1/163000/631000	Telefon- und Internetdienste	EHH	1.368,16	1.500,00	0,00	-131,84		
	Telefon- und Internetdienste	FHH	1.368,16	1.500,00	0,00	-131,84		
1/163000/640000	Prüfungskosten - Feuerbeschau	EHH	0,00	100,00	0,00	-100,00		

Haushaltskonto	Bezeichnung	HH	Buchungen	- Voranschlag	- Übertragung	= Abweichung	Betrag Beschluss und Begründung
1/163000/640000	Prüfungskosten - Feuerbeschau	FHH	0,00	100,00	0,00	-100,00	
1/163000/670000	Versicherungen	EHH	2.703,28	2.700,00	0,00	3,28	
	Versicherungen	FHH	2.703,28	2.700,00	0,00	3,28	
1/163000/680300	Planmäßige Abschreibung - Gebäude und Bauten	EHH	6.671,46	6.700,00	0,00	-28,54	
1/163000/680600	Planmäßige Abschreibung - Technische Anlagen, Fahrzeuge und Maschinen	EHH	5.677,81	5.700,00	0,00	-22,19	
1/163000/680700	Planmäßige Abschreibung - Amts-Betriebs- und Geschäftsausstattung	EHH	1.060,42	1.100,00	0,00	-39,58	
1/163000/710000	Öffentliche Abgaben	EHH	832,79	800,00	0,00	32,79	
	Öffentliche Abgaben	FHH	832,79	800,00	0,00	32,79	
1/163000/728000	Entgelte für sonstige Leistungen	EHH	1.041,25	3.000,00	0,00	-1.958,75	
	Entgelte für sonstige Leistungen	FHH	1.207,25	3.000,00	0,00	-1.792,75	
1/163000/728100	Betriebsk. Drehleiter u. Motorboot MG Greifenburg u. Gem. Kleblach	EHH	164,52	400,00	0,00	-235,48	
	Betriebsk. Drehleiter u. Motorboot MG Greifenburg u. Gem. Kleblach	FHH	164,52	400,00	0,00	-235,48	
1/163000/729000	Sonstige Ausgaben	EHH	0,00	200,00	0,00	-200,00	
	Sonstige Ausgaben	FHH	0,00	200,00	0,00	-200,00	
1/163000/752600	Beitrag Landesfeuerwehrverband	EHH	492,00	500,00	0,00	-8,00	
	Beitrag Landesfeuerwehrverband	FHH	492,00	500,00	0,00	-8,00	
1/163000/768000	Kursbeiträge u. Verdienstentgänge	EHH	1.258,68	800,00	0,00	458,68	

Haushaltskonto	Bezeichnung	HH	Buchungen	- Voranschlag	- Übertragung	= Abweichung	Betrag	Beschluss und Begründung
1/163000/768000	Kursbeiträge u. Verdienstentgänge	FHH	1.138,68	800,00	0,00	338,68		
163013	Sanierung Feuerwehrhaus FFO 2025-2026							
1/163013/614000	Instandhaltung von Gebäuden und Bauten	EHH	18.009,23	20.300,00	0,00	-2.290,77		
	Instandhaltung von Gebäuden und Bauten	FHH	11.368,69	20.300,00	0,00	-8.931,31		
163100	Freiwillige Feuerwehr Ötting-Pirkach							
1/163100/042000	Amts-, Betriebs- und Geschäftsausstattung	FHH	6.598,80	6.600,00	0,00	-1,20		
1/163100/400000	Geringwert.Wirtschaftsgüter	EHH	18.898,32	21.800,00	0,00	-2.901,68		
	Geringwert.Wirtschaftsgüter	FHH	19.834,32	21.800,00	0,00	-1.965,68		
1/163100/452000	Treibstoffe	EHH	445,90	700,00	0,00	-254,10		
	Treibstoffe	FHH	445,90	700,00	0,00	-254,10		
1/163100/456000	Büromaterial	EHH	17,99	100,00	0,00	-82,01		
	Büromaterial	FHH	17,99	100,00	0,00	-82,01		
1/163100/457000	Druckwerke	EHH	0,00	100,00	0,00	-100,00		
	Druckwerke	FHH	0,00	100,00	0,00	-100,00		
1/163100/459000	Sonstige Verbrauchsgüter	EHH	197,17	400,00	0,00	-202,83		
	Sonstige Verbrauchsgüter	FHH	197,17	400,00	0,00	-202,83		
1/163100/600100	Strom	EHH	2.343,68	5.000,00	0,00	-2.656,32	-2.656,32	26.02.2026 Stromeinsparung durch EEG

Haushaltskonto	Bezeichnung	HH	Buchungen	- Voranschlag	- Übertragung	= Abweichung	Betrag	Beschluss und Begründung
1/163100/600100	Strom	FHH	2.343,68	5.000,00	0,00	-2.656,32	-2.656,32	26.02.2026 Stromeinsparung durch EEG
1/163100/614000	Instandhaltung von Gebäuden	EHH	0,00	200,00	0,00	-200,00		
	Instandhaltung von Gebäuden	FHH	0,00	200,00	0,00	-200,00		
1/163100/616000	Instandhaltung von Maschinen und maschinellen Anlagen	EHH	215,32	200,00	0,00	15,32		
	Instandhaltung von Maschinen und maschinellen Anlagen	FHH	215,32	200,00	0,00	15,32		
1/163100/617000	Instandhaltung von Fahrzeugen	EHH	433,83	700,00	0,00	-266,17		
	Instandhaltung von Fahrzeugen	FHH	433,83	700,00	0,00	-266,17		
1/163100/618000	Instandhaltung von sonstigen Anlage (z.B.Einrichtung)	EHH	0,00	600,00	0,00	-600,00		
	Instandhaltung von sonstigen Anlage (z.B.Einrichtung)	FHH	0,00	600,00	0,00	-600,00		
1/163100/630000	Postdienste	EHH	96,30	200,00	0,00	-103,70		
	Postdienste	FHH	96,30	200,00	0,00	-103,70		
1/163100/631000	Telefon- und Internetdienste	EHH	819,80	1.100,00	0,00	-280,20		
	Telefon- und Internetdienste	FHH	819,80	1.100,00	0,00	-280,20		
1/163100/640000	Prüfungskosten - Feuerbeschau	EHH	0,00	100,00	0,00	-100,00		
	Prüfungskosten - Feuerbeschau	FHH	0,00	100,00	0,00	-100,00		
1/163100/670000	Versicherungen	EHH	1.217,95	1.300,00	0,00	-82,05		
	Versicherungen	FHH	1.217,95	1.300,00	0,00	-82,05		

Haushaltskonto	Bezeichnung	HH	Buchungen	- Voranschlag	- Übertragung	= Abweichung	Betrag	Beschluss und Begründung
1/163100/680300	Planmäßige Abschreibung - Gebäude und Bauten	EHH	12.435,21	12.400,00	0,00	35,21		
1/163100/680600	Planmäßige Abschreibung - Technische Anlagen, Fahrzeuge und Maschinen	EHH	5.613,96	5.600,00	0,00	13,96		
1/163100/680700	Planmäßige Abschreibung - Amts-, Betriebs- und Geschäftsausstattung	EHH	1.319,76	1.400,00	0,00	-80,24		
1/163100/710000	Öffentliche Abgaben	EHH	666,38	700,00	0,00	-33,62		
	Öffentliche Abgaben	FHH	666,38	700,00	0,00	-33,62		
1/163100/728000	Entgelte für sonstige Leistungen	EHH	3.605,37	3.600,00	0,00	5,37		
	Entgelte für sonstige Leistungen	FHH	3.605,37	3.600,00	0,00	5,37		
1/163100/768000	Kursbeiträge u. Verdienstentgänge	EHH	734,28	800,00	0,00	-65,72		
	Kursbeiträge u. Verdienstentgänge	FHH	734,28	800,00	0,00	-65,72		
163200	Freiwillige Feuerwehr Zwickenberg							
1/163200/400000	Geringwert.Wirtschaftsgüter	EHH	43.201,48	42.000,00	0,00	1.201,48	1.201,48	26.02.2026 Mehrkosten Atemschutzfüllung
	Geringwert.Wirtschaftsgüter	FHH	43.201,48	42.000,00	0,00	1.201,48	1.201,48	26.02.2026 Mehrkosten Atemschutzfüllung
1/163200/452000	Treibstoffe	EHH	930,92	1.200,00	0,00	-269,08		
	Treibstoffe	FHH	930,92	1.200,00	0,00	-269,08		
1/163200/457000	Druckwerke	EHH	0,00	100,00	0,00	-100,00		
	Druckwerke	FHH	0,00	100,00	0,00	-100,00		
1/163200/459000	Sonstige Verbrauchsgüter	EHH	0,00	100,00	0,00	-100,00		

Haushaltskonto	Bezeichnung	HH	Buchungen	- Voranschlag	- Übertragung	= Abweichung	Betrag	Beschluss und Begründung
1/163200/459000	Sonstige Verbrauchsgüter	FHH	0,00	100,00	0,00	-100,00		
1/163200/600100	Strom	EHH	5.504,17	5.500,00	0,00	4,17		
	Strom	FHH	5.504,17	5.500,00	0,00	4,17		
1/163200/614000	Instandhaltung von Gebäuden	EHH	0,00	200,00	0,00	-200,00		
	Instandhaltung von Gebäuden	FHH	0,00	200,00	0,00	-200,00		
1/163200/616000	Instandhaltung von Maschinen und maschinellen Anlagen	EHH	1.047,55	1.200,00	0,00	-152,45		
	Instandhaltung von Maschinen und maschinellen Anlagen	FHH	1.047,55	1.200,00	0,00	-152,45		
1/163200/617000	Instandhaltung von Fahrzeugen	EHH	567,46	600,00	0,00	-32,54		
	Instandhaltung von Fahrzeugen	FHH	567,46	600,00	0,00	-32,54		
1/163200/618000	Instandhaltung von sonstigen Anlage (z.B.Einrichtung)	EHH	256,00	400,00	0,00	-144,00		
	Instandhaltung von sonstigen Anlage (z.B.Einrichtung)	FHH	256,00	400,00	0,00	-144,00		
1/163200/631000	Telefon- und Internetdienste	EHH	1.552,55	2.000,00	0,00	-447,45		
	Telefon- und Internetdienste	FHH	1.552,55	2.000,00	0,00	-447,45		
1/163200/670000	Versicherungen	EHH	2.161,28	2.200,00	0,00	-38,72		
	Versicherungen	FHH	2.161,28	2.200,00	0,00	-38,72		
1/163200/680300	Planmäßige Abschreibung - Gebäude und Bauten	EHH	3.931,76	3.900,00	0,00	31,76		
1/163200/680600	Planmäßige Abschreibung - Technische Anlagen, Fahrzeuge und Maschinen	EHH	8.356,86	8.400,00	0,00	-43,14		

Haushaltskonto	Bezeichnung	HH	Buchungen	- Voranschlag	- Übertragung	= Abweichung	Betrag Beschluss und Begründung
1/163200/680700	Planmäßige Abschreibung - Amts-, Betriebs- und Geschäftsausstattung	EHH	8.270,36	8.200,00	0,00	70,36	
1/163200/710000	Öffentliche Abgaben	EHH	405,85	500,00	0,00	-94,15	
	Öffentliche Abgaben	FHH	405,85	500,00	0,00	-94,15	
1/163200/710100	Öffentliche Abgaben, ohne Gebühren gemäß FAG (Kapitalertragssteuer)	EHH	0,80	0,00	0,00	0,80	
	Öffentliche Abgaben, ohne Gebühren gemäß FAG (Kapitalertragssteuer)	FHH	0,80	0,00	0,00	0,80	
1/163200/728000	Entgelte für sonstige Leistungen	EHH	453,60	200,00	0,00	253,60	
	Entgelte für sonstige Leistungen	FHH	453,60	200,00	0,00	253,60	
1/163200/768000	Kursbeiträge u. Verdienstentgänge	EHH	634,40	700,00	0,00	-65,60	
	Kursbeiträge u. Verdienstentgänge	FHH	634,40	700,00	0,00	-65,60	
1/163200/794000	Zuweisung an zweckgebundene Haushaltsrücklagen	EHH	2,39	0,00	0,00	2,39	
164000	Förderung der Brandbekämpfung und Brandverhütung						
1/164000/710100	Öffentliche Abgaben, ohne Gebühren gemäß FAG (Kapitalertragssteuer)	EHH	71,72	0,00	0,00	71,72	
	Öffentliche Abgaben, ohne Gebühren gemäß FAG (Kapitalertragssteuer)	FHH	71,72	0,00	0,00	71,72	
1/164000/728000	Entgelte für sonstige Leistungen	EHH	0,00	400,00	0,00	-400,00	
	Entgelte für sonstige Leistungen	FHH	0,00	400,00	0,00	-400,00	
1/164000/794000	Zuweisung an zweckgebundene Haushaltsrücklagen	EHH	215,14	0,00	0,00	215,14	

Haushaltskonto	Bezeichnung	HH	Buchungen	- Voranschlag	- Übertragung	= Abweichung	Betrag Beschluss und Begründung
180000	Zivilschutz						
1/180000/616000	Instandhaltung von Maschinen und maschinellen Anlagen	EHH	2.839,84	2.900,00	0,00	-60,16	
	Instandhaltung von Maschinen und maschinellen Anlagen	FHH	2.839,84	2.900,00	0,00	-60,16	
1/180000/680600	Planmäßige Abschreibung - Technische Anlagen, Fahrzeuge und Maschinen	EHH	4.283,20	4.300,00	0,00	-16,80	
1/180000/752000	Laufende Transferzahlungen an Gemeindeverbände	EHH	0,00	100,00	0,00	-100,00	
	Laufende Transferzahlungen an Gemeindeverbände	FHH	0,00	100,00	0,00	-100,00	
210000	Allgemeinbildende Pflichtschulen, gemeinsame Kosten						
1/210000/751300	Beitrag Sonderpädagogisches Zentrum	EHH	258,27	100,00	0,00	158,27	
	Beitrag Sonderpädagogisches Zentrum	FHH	258,27	100,00	0,00	158,27	
1/210000/751600	Kostenbeitrag Schulsozialarbeit	EHH	1.452,00	1.500,00	0,00	-48,00	
	Kostenbeitrag Schulsozialarbeit	FHH	1.452,00	1.500,00	0,00	-48,00	
1/210000/752200	Umlage Schulgemeindeverband	EHH	70.300,00	70.300,00	0,00	0,00	
	Umlage Schulgemeindeverband	FHH	70.300,00	70.300,00	0,00	0,00	
1/210000/754100	Beitrag an den Kärntner Schulbaufonds	EHH	13.980,24	14.000,00	0,00	-19,76	
	Beitrag an den Kärntner Schulbaufonds	FHH	13.980,24	14.000,00	0,00	-19,76	
211000	Volksschule						
1/211000/042000	Amts-, Betriebs- und Geschäftsausstattung	FHH	1.116,00	1.200,00	0,00	-84,00	

Haushaltskonto	Bezeichnung	HH	Buchungen	- Voranschlag	- Übertragung	= Abweichung	Betrag	Beschluss und Begründung
1/211000/400000	Geringwert.Wirtschaftsgüter	EHH	304,90	400,00	0,00	-95,10		
	Geringwert.Wirtschaftsgüter	FHH	304,90	400,00	0,00	-95,10		
1/211000/454000	Reinigungsmittel	EHH	131,36	400,00	0,00	-268,64		
	Reinigungsmittel	FHH	131,36	400,00	0,00	-268,64		
1/211000/456000	Büromaterial	EHH	119,73	300,00	0,00	-180,27		
	Büromaterial	FHH	119,73	300,00	0,00	-180,27		
1/211000/457000	Druckwerke	EHH	351,07	500,00	0,00	-148,93		
	Druckwerke	FHH	351,07	500,00	0,00	-148,93		
1/211000/458000	Mittel zur ärztlichen Betreuung und Gesundheitsvorsorge	EHH	133,55	200,00	0,00	-66,45		
	Mittel zur ärztlichen Betreuung und Gesundheitsvorsorge	FHH	133,55	200,00	0,00	-66,45		
1/211000/459000	Sonstige Verbrauchsgüter	EHH	897,90	1.200,00	0,00	-302,10		
	Sonstige Verbrauchsgüter	FHH	897,90	1.200,00	0,00	-302,10		
1/211000/511000	Geldbezüge für VB (Arbeiter)	EHH	24.702,38	25.800,00	0,00	-1.097,62		
	Geldbezüge für VB (Arbeiter)	FHH	24.702,38	25.800,00	0,00	-1.097,62		
1/211000/563000	Sonstige Aufwandsentschädigungen	EHH	424,00	500,00	0,00	-76,00		
	Sonstige Aufwandsentschädigungen	FHH	1.273,00	1.300,00	0,00	-27,00		
1/211000/580000	Dienstgeberbeiträge zum Ausgleichsf für Familienbeihilfen	EHH	913,98	1.100,00	0,00	-186,02		

Haushaltskonto	Bezeichnung	HH	Buchungen	- Voranschlag	- Übertragung	= Abweichung	Betrag	Beschluss und Begründung
1/211000/580000	Dienstgeberbeiträge zum Ausgleichsf für Familienbeihilfen	FHH	913,98	1.100,00	0,00	-186,02		
1/211000/582000	Sonstige Dienstgeberbeiträge zur sozialen Sicherheit	EHH	4.907,46	5.000,00	0,00	-92,54		
	Sonstige Dienstgeberbeiträge zur sozialen Sicherheit	FHH	4.907,46	5.000,00	0,00	-92,54		
1/211000/582100	Abfertigungsversicherung	EHH	633,72	700,00	0,00	-66,28		
	Abfertigungsversicherung	FHH	633,72	700,00	0,00	-66,28		
1/211000/582300	Pensionsvorsorgen Mitarbeiter	EHH	300,00	300,00	0,00	0,00		
	Pensionsvorsorgen Mitarbeiter	FHH	300,00	300,00	0,00	0,00		
1/211000/592000	Dotierung von Rückstellungen für Jubiläumswendungen	EHH	161,74	100,00	0,00	61,74		
1/211000/593000	Dotierung von Rückstellungen für nicht konsumierte Urlaube	EHH	626,53	500,00	0,00	126,53		
1/211000/600100	Strom	EHH	4.127,51	5.800,00	0,00	-1.672,49	-1.672,49	26.02.2026 Stromeinsparung durch EEG
	Strom	FHH	4.127,51	5.800,00	0,00	-1.672,49	-1.672,49	26.02.2026 Stromeinsparung durch EEG
1/211000/600300	Fernwärme	EHH	18.255,94	23.500,00	0,00	-5.244,06		
	Fernwärme	FHH	18.255,94	23.500,00	0,00	-5.244,06		
1/211000/614000	Instandhaltung von Gebäuden	EHH	11.866,59	10.500,00	0,00	1.366,59	1.366,59	26.02.2026 Mehrkosten Erneuerung Notbeleuchtung
	Instandhaltung von Gebäuden	FHH	11.866,59	10.500,00	0,00	1.366,59	1.366,59	26.02.2026 Mehrkosten Erneuerung Notbeleuchtung
1/211000/616000	Instandhaltung von Maschinen und maschinellen Anlagen	EHH	0,00	300,00	0,00	-300,00		
	Instandhaltung von Maschinen und maschinellen Anlagen	FHH	0,00	300,00	0,00	-300,00		

Haushaltskonto	Bezeichnung	HH	Buchungen	- Voranschlag	- Übertragung	= Abweichung	Betrag	Beschluss und Begründung
1/211000/618000	Instandhaltung von sonstigen Anlage (z.B.Einrichtung)	EHH	1.134,85	2.000,00	0,00	-865,15		
	Instandhaltung von sonstigen Anlage (z.B.Einrichtung)	FHH	1.134,85	2.000,00	0,00	-865,15		
1/211000/630000	Postdienste	EHH	2,55	100,00	0,00	-97,45		
	Postdienste	FHH	2,55	100,00	0,00	-97,45		
1/211000/631000	Telefon- und Internetdienste	EHH	1.432,58	1.700,00	0,00	-267,42		
	Telefon- und Internetdienste	FHH	1.432,58	1.700,00	0,00	-267,42		
1/211000/640000	Prüfungskosten - Feuerbeschau	EHH	0,00	100,00	0,00	-100,00		
	Prüfungskosten - Feuerbeschau	FHH	0,00	100,00	0,00	-100,00		
1/211000/670000	Versicherungen	EHH	3.605,56	3.600,00	0,00	5,56		
	Versicherungen	FHH	3.605,56	3.600,00	0,00	5,56		
1/211000/680300	Planmäßige Abschreibung - Gebäude und Bauten	EHH	7.224,11	7.200,00	0,00	24,11		
1/211000/680700	Planmäßige Abschreibung - Amts-Betriebs- und Geschäftsausstattung	EHH	1.274,33	1.200,00	0,00	74,33		
1/211000/700000	Mietzinse	EHH	570,96	800,00	0,00	-229,04		
	Mietzinse	FHH	570,96	800,00	0,00	-229,04		
1/211000/710000	Öffentliche Abgaben	EHH	2.273,82	2.300,00	0,00	-26,18		
	Öffentliche Abgaben	FHH	2.273,82	2.300,00	0,00	-26,18		
1/211000/720109	Kostenbeiträge Wirtschaftshof Arbeiter	EHH	2.798,40	3.000,00	0,00	-201,60		

Haushaltskonto	Bezeichnung	HH	Buchungen	- Voranschlag	- Übertragung	= Abweichung	Betrag Beschluss und Begründung
1/211000/720109	Kostenbeiträge Wirtschaftshof Arbeiter	FHH	2.798,40	3.000,00	0,00	-201,60	
1/211000/720209	Kostenbeiträge Wirtschaftshof - Maschinen Leistungen	EHH	664,00	600,00	0,00	64,00	
	Kostenbeiträge Wirtschaftshof - Maschinen Leistungen	FHH	664,00	600,00	0,00	64,00	
1/211000/723000	Amtspauschalien und Repräsentationsaufwendungen	EHH	0,00	100,00	0,00	-100,00	
	Amtspauschalien und Repräsentationsaufwendungen	FHH	0,00	100,00	0,00	-100,00	
1/211000/728000	Entgelte für sonstige Leistungen	EHH	2.374,77	2.200,00	0,00	174,77	
	Entgelte für sonstige Leistungen	FHH	2.374,77	2.200,00	0,00	174,77	
220000	Berufsbildende Pflichtschulen						
1/220000/751500	Schulerhaltungsbeitrag Berufsschulen	EHH	1.829,70	2.200,00	0,00	-370,30	
	Schulerhaltungsbeitrag Berufsschulen	FHH	1.829,70	2.200,00	0,00	-370,30	
232000	Schülerinnen- und Schülerbetreuung						
1/232000/756000	Laufende Transferzahlungen an sonst Unternehmen (Schülertransport)	EHH	89.712,89	94.700,00	0,00	-4.987,11	
	Laufende Transferzahlungen an sonst Unternehmen (Schülertransport)	FHH	89.712,89	94.700,00	0,00	-4.987,11	
240000	Kindergärten						
1/240000/042000	Amts-, Betriebs- und Geschäftsausstattung	FHH	465,00	600,00	0,00	-135,00	
1/240000/400000	Geringwert.Wirtschaftsgüter	EHH	365,23	400,00	0,00	-34,77	
	Geringwert.Wirtschaftsgüter	FHH	365,23	400,00	0,00	-34,77	

Haushaltskonto	Bezeichnung	HH	Buchungen	- Voranschlag	- Übertragung	= Abweichung	Betrag Beschluss und Begründung
1/240000/430000	Lebensmittel	EHH	475,67	600,00	0,00	-124,33	
	Lebensmittel	FHH	475,67	600,00	0,00	-124,33	
1/240000/454000	Reinigungsmittel	EHH	24,27	300,00	0,00	-275,73	
	Reinigungsmittel	FHH	24,27	300,00	0,00	-275,73	
1/240000/456000	Büromaterial	EHH	278,32	300,00	0,00	-21,68	
	Büromaterial	FHH	278,32	300,00	0,00	-21,68	
1/240000/457000	Druckwerke	EHH	399,27	400,00	0,00	-0,73	
	Druckwerke	FHH	399,27	400,00	0,00	-0,73	
1/240000/458000	Mittel zur ärztlichen Betreuung und Gesundheitsvorsorge	EHH	14,67	100,00	0,00	-85,33	
	Mittel zur ärztlichen Betreuung und Gesundheitsvorsorge	FHH	14,67	100,00	0,00	-85,33	
1/240000/459000	Sonstige Verbrauchsgüter	EHH	1.169,61	1.300,00	0,00	-130,39	
	Sonstige Verbrauchsgüter	FHH	1.169,61	1.300,00	0,00	-130,39	
1/240000/510000	Geldbezüge für VB (Angestellte)	EHH	79.889,90	79.800,00	0,00	89,90	
	Geldbezüge für VB (Angestellte)	FHH	79.889,90	79.800,00	0,00	89,90	
1/240000/565000	Mehrleistungsvergütungen	EHH	0,00	200,00	0,00	-200,00	
	Mehrleistungsvergütungen	FHH	0,00	200,00	0,00	-200,00	
1/240000/580000	Dienstgeberbeiträge zum Ausgleichsf für Familienbeihilfen	EHH	2.955,92	3.000,00	0,00	-44,08	

Haushaltskonto	Bezeichnung	HH	Buchungen	- Voranschlag	- Übertragung	= Abweichung	Betrag	Beschluss und Begründung
1/240000/580000	Dienstgeberbeiträge zum Ausgleichsf für Familienbeihilfen	FHH	2.955,92	3.000,00	0,00	-44,08		
1/240000/582000	Sonstige Dienstgeberbeiträge zur sozialen Sicherheit	EHH	17.097,31	17.200,00	0,00	-102,69		
	Sonstige Dienstgeberbeiträge zur sozialen Sicherheit	FHH	17.097,31	17.200,00	0,00	-102,69		
1/240000/582300	Pensionsvorsorgen Mitarbeiter	EHH	600,00	600,00	0,00	0,00		
	Pensionsvorsorgen Mitarbeiter	FHH	600,00	600,00	0,00	0,00		
1/240000/592000	Dotierung von Rückstellungen für Jubiläumsszuwendungen	EHH	841,65	800,00	0,00	41,65		
1/240000/600100	Strom	EHH	1.310,60	1.400,00	0,00	-89,40		
	Strom	FHH	1.310,60	1.400,00	0,00	-89,40		
1/240000/600300	Fernwärme	EHH	4.216,20	4.000,00	0,00	216,20		
	Fernwärme	FHH	4.216,20	4.000,00	0,00	216,20		
1/240000/614000	Instandhaltung von Gebäuden	EHH	1.871,20	900,00	0,00	971,20	971,20	26.02.2026 Erneuerung Fluchtwegbeleuchtung KIGA
	Instandhaltung von Gebäuden	FHH	1.871,20	900,00	0,00	971,20	971,20	26.02.2026 Erneuerung Fluchtwegbeleuchtung KIGA
1/240000/616000	Instandhaltung von Maschinen und maschinellen Anlagen	EHH	0,00	100,00	0,00	-100,00		
	Instandhaltung von Maschinen und maschinellen Anlagen	FHH	0,00	100,00	0,00	-100,00		
1/240000/618000	Instandhaltung von sonstigen Anlage (z.B.Einrichtung)	EHH	0,00	1.200,00	0,00	-1.200,00		
	Instandhaltung von sonstigen Anlage (z.B.Einrichtung)	FHH	0,00	1.200,00	0,00	-1.200,00		
1/240000/631000	Telefon- und Internetdienste	EHH	553,04	500,00	0,00	53,04		

Haushaltskonto	Bezeichnung	HH	Buchungen	- Voranschlag	- Übertragung	= Abweichung	Betrag Beschluss und Begründung
1/240000/631000	Telefon- und Internetdienste	FHH	553,04	500,00	0,00	53,04	
1/240000/640000	Prüfungskosten - Feuerbeschau	EHH	0,00	100,00	0,00	-100,00	
	Prüfungskosten - Feuerbeschau	FHH	0,00	100,00	0,00	-100,00	
1/240000/670000	Versicherungen	EHH	1.615,11	1.500,00	0,00	115,11	
	Versicherungen	FHH	1.615,11	1.500,00	0,00	115,11	
1/240000/680300	Planmäßige Abschreibung - Gebäude und Bauten	EHH	22.326,63	11.100,00	0,00	11.226,63	
1/240000/680600	Planmäßige Abschreibung - Technische Anlagen, Fahrzeuge und Maschinen	EHH	1.682,03	2.100,00	0,00	-417,97	
1/240000/680700	Planmäßige Abschreibung - Amts-, Betriebs- und Geschäftsausstattung	EHH	585,08	700,00	0,00	-114,92	
1/240000/690000	Abschreibung von Forderungen (Schadensfälle)	EHH	107,60	100,00	0,00	7,60	
1/240000/710000	Öffentliche Abgaben	EHH	1.491,70	1.500,00	0,00	-8,30	
	Öffentliche Abgaben	FHH	1.491,70	1.500,00	0,00	-8,30	
1/240000/720109	Kostenbeiträge Wirtschaftshof Arbeiter	EHH	2.840,80	3.200,00	0,00	-359,20	
	Kostenbeiträge Wirtschaftshof Arbeiter	FHH	2.840,80	3.200,00	0,00	-359,20	
1/240000/720209	Kostenbeiträge Wirtschaftshof - Maschinen Leistungen	EHH	660,00	600,00	0,00	60,00	
	Kostenbeiträge Wirtschaftshof - Maschinen Leistungen	FHH	660,00	600,00	0,00	60,00	
1/240000/720309	Interne Leistungsverrechnung - Personalkosten Zentralamt	EHH	2.100,00	2.100,00	0,00	0,00	
	Interne Leistungsverrechnung - Personalkosten Zentralamt	FHH	2.100,00	2.100,00	0,00	0,00	

Haushaltskonto	Bezeichnung	HH	Buchungen	- Voranschlag	- Übertragung	= Abweichung	Betrag	Beschluss und Begründung
1/240000/724000	Reisegebühren	EHH	114,50	300,00	0,00	-185,50		
	Reisegebühren	FHH	114,50	300,00	0,00	-185,50		
1/240000/728000	Entgelte für sonstige Leistungen	EHH	1.264,22	1.300,00	0,00	-35,78		
	Entgelte für sonstige Leistungen	FHH	1.264,22	1.300,00	0,00	-35,78		
1/240000/756000	Transfers an Finanzunternehmen (Beförderung Kindergartenkinder)	EHH	4.545,45	5.000,00	0,00	-454,55		
	Transfers an Finanzunternehmen (Beförderung Kindergartenkinder)	FHH	4.545,45	5.000,00	0,00	-454,55		
240010	Kindergärten Pholtovoltaikanlage							
1/240010/600100	Energiebezüge	EHH	200,60	0,00	0,00	200,60		
249000	Sonstige Einrichtungen und Maßnahmen "Kinderbetreuungseinrichtungen"							
1/249000/751900	Kostenbeitrag für die (Kinder-) Tagesbetreuung - Umlage Kinderbetreuungseinrichtungen	EHH	62.708,38	60.000,00	0,00	2.708,38	2.708,38	26.02.2026 Nachverrechnung KBE 2024 € 2.800,--
	Kostenbeitrag für die (Kinder-) Tagesbetreuung - Umlage Kinderbetreuungseinrichtungen	FHH	62.708,38	60.000,00	0,00	2.708,38	2.708,38	26.02.2026 Nachverrechnung KBE 2024 € 2.800,--
259000	Sonstige Einrichtungen u. Maßnahmen "Nachtbus und Sommerbetreuung"							
1/259000/728000	Entgelte für sonstige Leistungen Nachtbus	EHH	1.000,00	3.500,00	0,00	-2.500,00	-2.500,00	26.02.2026 keine Rechnungslegung Nachtbus im Jahr 2025
	Entgelte für sonstige Leistungen Nachtbus	FHH	1.000,00	3.500,00	0,00	-2.500,00	-2.500,00	26.02.2026 keine Rechnungslegung Nachtbus im Jahr 2025
1/259000/729000	Sonstige Aufwendungen	EHH	2.197,68	2.200,00	0,00	-2,32		
	Sonstige Aufwendungen	FHH	2.197,68	2.200,00	0,00	-2,32		

Haushaltskonto	Bezeichnung	HH	Buchungen	- Voranschlag	- Übertragung	= Abweichung	Betrag Beschluss und Begründung
266000	Sportanlagen						
1/266000/600100	Strom SVO	EHH	4.818,81	9.200,00	0,00	-4.381,19	
	Strom SVO	FHH	4.818,81	9.200,00	0,00	-4.381,19	
1/266000/600101	Strom EHCO	EHH	3.019,74	2.800,00	0,00	219,74	
	Strom EHCO	FHH	3.019,74	2.800,00	0,00	219,74	
1/266000/600102	Strom Tennis	EHH	2.671,32	300,00	0,00	2.371,32	
	Strom Tennis	FHH	2.671,32	300,00	0,00	2.371,32	
1/266000/619000	Instandhaltung von Sonderanlagen	EHH	0,00	200,00	0,00	-200,00	
	Instandhaltung von Sonderanlagen	FHH	0,00	200,00	0,00	-200,00	
1/266000/700000	Pachtzinse	EHH	3.520,46	3.500,00	0,00	20,46	
	Pachtzinse	FHH	3.520,46	3.500,00	0,00	20,46	
1/266000/710000	Öffentliche Abgaben, ohne Gebühren gemäß FAG	EHH	173,23	200,00	0,00	-26,77	
	Öffentliche Abgaben, ohne Gebühren gemäß FAG	FHH	173,23	200,00	0,00	-26,77	
1/266000/720109	Kostenbeiträge Wirtschaftshof Arbeiter	EHH	42,40	0,00	0,00	42,40	
	Kostenbeiträge Wirtschaftshof Arbeiter	FHH	42,40	0,00	0,00	42,40	
1/266000/728000	Entgelte für sonstige Leistungen	EHH	0,00	200,00	0,00	-200,00	
	Entgelte für sonstige Leistungen	FHH	0,00	200,00	0,00	-200,00	

Haushaltskonto	Bezeichnung	HH	Buchungen	- Voranschlag	- Übertragung	= Abweichung	Betrag Beschluss und Begründung
269000	Sonstige Einrichtungen und Maßnahmen "Sportvereine"						
1/269000/757100	Subvention an Vereine	EHH	1.100,00	1.100,00	0,00	0,00	
	Subvention an Vereine	FHH	1.100,00	1.100,00	0,00	0,00	
273000	Volksbüchereien						
1/273000/757000	Unterstützungsbeitrag Bibliothek Dellach lfd. Transferzahlung	EHH	1.195,00	1.300,00	0,00	-105,00	
	Unterstützungsbeitrag Bibliothek Dellach lfd. Transferzahlung	FHH	1.195,00	1.300,00	0,00	-105,00	
322000	Maßnahmen zur Förderung der Musikpflege						
1/322000/600100	Strom	EHH	3.342,00	3.500,00	0,00	-158,00	
	Strom	FHH	3.342,00	3.500,00	0,00	-158,00	
1/322000/757100	Subvention an Vereine	EHH	4.620,00	4.700,00	0,00	-80,00	
	Subvention an Vereine	FHH	4.620,00	4.700,00	0,00	-80,00	
1/322000/757120	Beitrag Musikschule	EHH	4.284,62	4.500,00	0,00	-215,38	
	Beitrag Musikschule	FHH	4.284,62	4.500,00	0,00	-215,38	
324000	Maßnahmen zur Förderung der darstellenden Kunst						
1/324000/757100	Subvention an Vereine	EHH	150,00	200,00	0,00	-50,00	
	Subvention an Vereine	FHH	150,00	200,00	0,00	-50,00	
361000	Nichtwissenschaftliche Archive						
1/361000/457000	Druckwerke	EHH	0,00	400,00	0,00	-400,00	

Haushaltskonto	Bezeichnung	HH	Buchungen	- Voranschlag	- Übertragung	= Abweichung	Betrag	Beschluss und Begründung
1/361000/457000	Druckwerke	FHH	0,00	400,00	0,00	-400,00		
1/361000/728000	Entgelte für sonstige Leistungen	EHH	0,00	0,00	0,00	0,00		
	Entgelte für sonstige Leistungen	FHH	2.600,00	2.600,00	0,00	0,00		
362000	Denkmalpflege							
1/362000/400000	Geringwert.Wirtschaftsgüter	EHH	230,40	300,00	0,00	-69,60		
	Geringwert.Wirtschaftsgüter	FHH	230,40	300,00	0,00	-69,60		
1/362000/600100	Strom	EHH	274,74	200,00	0,00	74,74		
	Strom	FHH	274,74	200,00	0,00	74,74		
1/362000/614000	Instandhaltung von Gebäuden	EHH	0,00	400,00	0,00	-400,00		
	Instandhaltung von Gebäuden	FHH	0,00	400,00	0,00	-400,00		
1/362000/670000	Versicherungen	EHH	600,35	600,00	0,00	0,35		
	Versicherungen	FHH	600,35	600,00	0,00	0,35		
1/362000/680300	Planmäßige Abschreibung - Gebäude und Bauten	EHH	0,02	100,00	0,00	-99,98		
1/362000/720109	Kostenbeiträge Wirtschaftshof Arbeiter	EHH	2.628,80	1.600,00	0,00	1.028,80	1.028,80	26.02.2026 Mehrleistungstunden 700 Jahre - gegenseitige Deckungsfähigkeit vorhanden
	Kostenbeiträge Wirtschaftshof Arbeiter	FHH	2.628,80	1.600,00	0,00	1.028,80	1.028,80	26.02.2026 Mehrleistungstunden 700 Jahre - gegenseitige Deckungsfähigkeit vorhanden
1/362000/720209	Kostenbeiträge Wirtschaftshof - Maschinen Leistungen	EHH	1.060,00	1.100,00	0,00	-40,00		
	Kostenbeiträge Wirtschaftshof - Maschinen Leistungen	FHH	1.060,00	1.100,00	0,00	-40,00		

Haushaltskonto	Bezeichnung	HH	Buchungen	- Voranschlag	- Übertragung	= Abweichung	Betrag Beschluss und Begründung
1/362000/728000	Entgelte für sonstige Leistungen	EHH	3.375,87	3.400,00	0,00	-24,13	
	Entgelte für sonstige Leistungen	FHH	3.368,29	3.400,00	0,00	-31,71	
362003	Sanierung Ruine Hohenburg 2025 Sofortmassnahme						
1/362003/614000	Instandhaltung von sonstigen Anlagen	EHH	22.707,52	22.700,00	0,00	7,52	
	Instandhaltung von sonstigen Anlagen	FHH	22.707,52	22.700,00	0,00	7,52	
1/362003/728000	Entgelte für sonstige Leistungen	EHH	457,29	100,00	0,00	357,29	
	Entgelte für sonstige Leistungen	FHH	457,29	100,00	0,00	357,29	
362004	Sanierung Ruine Hohenburg 2025-2026						
1/362004/614000	Instandhaltung von Gebäuden und Bauten	EHH	4.204,03	4.000,00	0,00	204,03	
	Instandhaltung von Gebäuden und Bauten	FHH	4.204,03	4.000,00	0,00	204,03	
363000	Altstadterhaltung und Ortsbildpflege						
1/363000/710000	Öffentliche Abgaben	EHH	3.173,10	3.300,00	0,00	-126,90	
	Öffentliche Abgaben	FHH	3.173,10	3.300,00	0,00	-126,90	
1/363000/720109	Kostenbeiträge Wirtschaftshof Arbeiter	EHH	15.984,80	16.000,00	0,00	-15,20	
	Kostenbeiträge Wirtschaftshof Arbeiter	FHH	15.984,80	16.000,00	0,00	-15,20	
1/363000/720209	Kostenbeiträge Wirtschaftshof - Maschinen Leistungen	EHH	1.840,00	1.400,00	0,00	440,00	
	Kostenbeiträge Wirtschaftshof - Maschinen Leistungen	FHH	1.840,00	1.400,00	0,00	440,00	
1/363000/728000	Entgelte f.sonst.Leist. v.Gewerbetr	EHH	1.452,00	1.500,00	0,00	-48,00	

Haushaltskonto	Bezeichnung	HH	Buchungen	- Voranschlag	- Übertragung	= Abweichung	Betrag Beschluss und Begründung
1/363000/728000	Entgelte f.sonst.Leist. v.Gewerbetr	FHH	1.452,00	1.500,00	0,00	-48,00	
369000	Sonstige Einrichtungen und Maßnahmen "Heimat- und Brauchtumpflege"						
1/369000/600100	Strom Perchtenverein	EHH	1.569,52	1.800,00	0,00	-230,48	
	Strom Perchtenverein	FHH	1.569,52	1.800,00	0,00	-230,48	
1/369000/728000	Entgelte für sonstige Leistungen	EHH	19.939,37	20.000,00	0,00	-60,63	
	Entgelte für sonstige Leistungen	FHH	19.939,37	20.000,00	0,00	-60,63	
381000	Maßnahmen der Kulturpflege						
1/381000/752000	Transfers an Gemeinden, Gemeindeverbände (ohne marktbestimmte Tätigkeit) und Gemeindefonds	EHH	5.000,00	6.700,00	0,00	-1.700,00	
	Transfers an Gemeinden, Gemeindeverbände (ohne marktbestimmte Tätigkeit) und Gemeindefonds	FHH	6.665,00	6.700,00	0,00	-35,00	
390000	Kirchliche Angelegenheiten						
1/390000/680300	Planmäßige Abschreibung - Gebäude und Bauten	EHH	0,02	100,00	0,00	-99,98	
400000	Bundessozialamt						
1/400000/710000	Öffentliche Abgaben (Ausgaben) Ausgleichstaxe	EHH	0,00	300,00	0,00	-300,00	
	Öffentliche Abgaben (Ausgaben) Ausgleichstaxe	FHH	0,00	300,00	0,00	-300,00	
411000	Maßnahmen der allgemeinen Sozialhilfe						
1/411000/728000	Entgelte für sonstige Leistungen	EHH	435,93	500,00	0,00	-64,07	
	Entgelte für sonstige Leistungen	FHH	461,96	500,00	0,00	-38,04	

Haushaltskonto	Bezeichnung	HH	Buchungen	- Voranschlag	- Übertragung	= Abweichung	Betrag	Beschluss und Begründung
1/411000/751600	SozialSozialhilfe Kopfquote (Bew. 4700, 4702, 4703 u. Bew. 5001, 5008) - Heizkostenzuschuss	EHH	515.891,07	503.800,00	0,00	12.091,07	12.091,07	26.02.2026 Nachverrechnungen 2024 > Kopfquote Abt. 5 € 11.300,-- > Schulsozialarbeit € 400,-- > Heizkostenzuschuss € 200,--
	SozialSozialhilfe Kopfquote (Bew. 4700, 4702, 4703 u. Bew. 5001, 5008) - Heizkostenzuschuss	FHH	516.181,07	503.800,00	0,00	12.381,07	12.381,07	26.02.2026 Nachverrechnungen 2024 > Kopfquote Abt. 5 € 11.300,-- > Schulsozialarbeit € 400,-- > Heizkostenzuschuss € 200,--
1/411000/752300	Umlage Sozialhilfeverband	EHH	15.685,08	15.700,00	0,00	-14,92		
	Umlage Sozialhilfeverband	FHH	15.685,08	15.700,00	0,00	-14,92		
419000	Sonstige Einrichtungen und Maßnahmen "Pensionistenverein"							
1/419000/757100	Subvention an Vereine	EHH	150,00	200,00	0,00	-50,00		
	Subvention an Vereine	FHH	150,00	200,00	0,00	-50,00		
422400	Haushaltshilfe - Dorfservice							
1/422400/757200	Gemeindebeitrag Dorfservice Beitrag Vereine	EHH	8.919,00	9.000,00	0,00	-81,00		
	Gemeindebeitrag Dorfservice Beitrag Vereine	FHH	8.919,00	9.000,00	0,00	-81,00		
426000	Flüchtlingshilfe							
1/426000/720309	Interne Leistungsverrechnung - Personalkosten Zentralamt	EHH	2.100,00	2.100,00	0,00	0,00		
	Interne Leistungsverrechnung - Personalkosten Zentralamt	FHH	2.100,00	2.100,00	0,00	0,00		
1/426000/728000	Entgelte für sonstige Leistungen	EHH	0,00	200,00	0,00	-200,00		
	Entgelte für sonstige Leistungen	FHH	0,00	200,00	0,00	-200,00		
1/426000/729000	Sonstige Ausgaben	EHH	0,00	200,00	0,00	-200,00		
	Sonstige Ausgaben	FHH	0,00	200,00	0,00	-200,00		

Haushaltskonto	Bezeichnung	HH	Buchungen	- Voranschlag	- Übertragung	= Abweichung	Betrag	Beschluss und Begründung
429000	Sonstige Einrichtungen und Maßnahmen "Altentag und Sozialkonto"							
1/429000/710100	Öffentliche Abgaben, ohne Gebühren gemäß FAG (Kapitalertragssteuer)	EHH	55,88	0,00	0,00	55,88		
	Öffentliche Abgaben, ohne Gebühren gemäß FAG (Kapitalertragssteuer)	FHH	55,88	0,00	0,00	55,88		
1/429000/728000	Entgelte für sonstige Leistungen - Altentag	EHH	2.992,10	3.300,00	0,00	-307,90	-307,90	26.02.2026 Zahlung Altentag € 2.900,-- erst im Jahr 2026
	Entgelte für sonstige Leistungen - Altentag	FHH	139,00	3.300,00	0,00	-3.161,00	-3.161,00	26.02.2026 Zahlung Altentag € 2.900,-- erst im Jahr 2026
1/429000/794000	Zuweisung an zweckgebundene Haushaltsrücklagen	EHH	167,62	0,00	0,00	167,62		
439000	Sonstige Einrichtungen und Maßnahmen "Windeltonne"							
1/439000/768000	Sonstige Transfers an private Haushalte (Windeltonne)	EHH	4.606,80	5.000,00	0,00	-393,20		
	Sonstige Transfers an private Haushalte (Windeltonne)	FHH	4.606,80	5.000,00	0,00	-393,20		
510000	Medizinische Bereichsversorgung							
1/510000/459000	Sonstige Verbrauchsgüter	EHH	272,30	500,00	0,00	-227,70		
	Sonstige Verbrauchsgüter	FHH	272,30	500,00	0,00	-227,70		
1/510000/751110	Transferzahlung gem. Sprengelärztegesetz	EHH	3.117,42	3.500,00	0,00	-382,58		
	Transferzahlung gem. Sprengelärztegesetz	FHH	3.216,93	3.500,00	0,00	-283,07		
528000	Tierkörperbeseitigung							
1/528000/710000	Öffentliche Abgaben	EHH	17,85	100,00	0,00	-82,15		
	Öffentliche Abgaben	FHH	17,85	100,00	0,00	-82,15		

Haushaltskonto	Bezeichnung	HH	Buchungen	- Voranschlag	- Übertragung	= Abweichung	Betrag Beschluss und Begründung
1/528000/720109	Kostenbeiträge Wirtschaftshof Arbeiter	EHH	1.335,60	1.200,00	0,00	135,60	
	Kostenbeiträge Wirtschaftshof Arbeiter	FHH	1.335,60	1.200,00	0,00	135,60	
1/528000/720209	Kostenbeiträge Wirtschaftshof - Maschinen Leistungen	EHH	556,00	500,00	0,00	56,00	
	Kostenbeiträge Wirtschaftshof - Maschinen Leistungen	FHH	556,00	500,00	0,00	56,00	
1/528000/728000	Entgelte für sonstige Leistungen	EHH	3.036,73	3.000,00	0,00	36,73	
	Entgelte für sonstige Leistungen	FHH	2.804,11	3.000,00	0,00	-195,89	
529000	Sonstige Einrichtungen und Maßnahme "Gesunde Gemeinde"						
1/529000/728000	Entgelte für sonstige Leistungen	EHH	180,00	1.000,00	0,00	-820,00	
	Entgelte für sonstige Leistungen	FHH	180,00	1.000,00	0,00	-820,00	
530000	Rettungsdienste						
1/530000/751140	Rettungsbeitrag	EHH	17.064,00	17.100,00	0,00	-36,00	
	Rettungsbeitrag	FHH	17.064,00	17.100,00	0,00	-36,00	
1/530000/752000	Transfers an Gemeinden, Gemeindeverbände (ohne marktbestimmte Tätigkeit) und Gemeindefonds	EHH	0,00	5.000,00	0,00	-5.000,00	
	Transfers an Gemeinden, Gemeindeverbände (ohne marktbestimmte Tätigkeit) und Gemeindefonds	FHH	0,00	5.000,00	0,00	-5.000,00	
560000	Beiträge der Gemeinden "Abgangsdeckung Krankenanstalten"						
1/560000/751120	Abgangsdeckung Krankenanstalten	EHH	238.414,74	238.400,00	0,00	14,74	
	Abgangsdeckung Krankenanstalten	FHH	238.414,74	238.400,00	0,00	14,74	

Haushaltskonto	Bezeichnung	HH	Buchungen	- Voranschlag	- Übertragung	= Abweichung	Betrag Beschluss und Begründung
612000	Gemeindestraßen						
1/612000/400000	Geringwert.Wirtschaftsgüter	EHH	2.126,20	3.000,00	0,00	-873,80	
	Geringwert.Wirtschaftsgüter	FHH	2.081,04	3.000,00	0,00	-918,96	
1/612000/611000	Instandhaltung von Straßenbauten	EHH	12.753,93	12.800,00	0,00	-46,07	
	Instandhaltung von Straßenbauten	FHH	12.753,93	12.800,00	0,00	-46,07	
1/612000/670000	Versicherungen	EHH	258,77	300,00	0,00	-41,23	
	Versicherungen	FHH	258,77	300,00	0,00	-41,23	
1/612000/680200	Planmäßige Abschreibung - Grundstücke, Grundstückseinrichtungen u. Infrastruktur	EHH	96.729,74	96.700,00	0,00	29,74	
1/612000/683000	Verluste aus dem Abgang von Sachanlagen und immateriellen Vermögenswerten	EHH	0,00	200,00	0,00	-200,00	
1/612000/720109	Kostenbeiträge Wirtschaftshof Arbeiter	EHH	5.088,00	8.200,00	0,00	-3.112,00	
	Kostenbeiträge Wirtschaftshof Arbeiter	FHH	5.088,00	8.200,00	0,00	-3.112,00	
1/612000/720209	Kostenbeiträge Wirtschaftshof - Maschinen Leistungen	EHH	1.752,00	1.800,00	0,00	-48,00	
	Kostenbeiträge Wirtschaftshof - Maschinen Leistungen	FHH	1.752,00	1.800,00	0,00	-48,00	
1/612000/728000	Entgelte für sonstige Leistungen	EHH	9.737,81	9.800,00	0,00	-62,19	
	Entgelte für sonstige Leistungen	FHH	9.737,81	9.800,00	0,00	-62,19	
612030	Brückensanierungen						
5/612030/611000	Instandhaltung von Straßenbauten	EHH	29.585,00	29.600,00	0,00	-15,00	

Haushaltskonto	Bezeichnung	HH	Buchungen	- Voranschlag	- Übertragung	= Abweichung	Betrag Beschluss und Begründung
5/612030/611000	Instandhaltung von Straßenbauten	FHH	29.585,00	29.600,00	0,00	-15,00	
5/612030/728000	Entgelte für sonstige Leistungen	EHH	7.781,20	7.800,00	0,00	-18,80	
	Entgelte für sonstige Leistungen	FHH	7.781,20	7.800,00	0,00	-18,80	
612040	Brückensanierungen II						
5/612040/728000	Entgelte für sonstige Leistungen	EHH	2.112,00	2.100,00	0,00	12,00	
	Entgelte für sonstige Leistungen	FHH	2.112,00	2.100,00	0,00	12,00	
612200	Oberflächengestaltung Oberdrauburg BA 01						
1/612200/710100	Öffentliche Abgaben, ohne Gebühren gemäß FAG (Kapitalertragssteuer)	EHH	28,83	0,00	0,00	28,83	
	Öffentliche Abgaben, ohne Gebühren gemäß FAG (Kapitalertragssteuer)	FHH	28,83	0,00	0,00	28,83	
1/612200/729000	Modell 1422 - Zinsen u. Tilgung	EHH	61.456,10	63.200,00	0,00	-1.743,90	
	Modell 1422 - Zinsen u. Tilgung	FHH	61.456,10	63.200,00	0,00	-1.743,90	
1/612200/794000	Zuweisung an zweckgebundene Haushaltsrücklagen	EHH	86,50	0,00	0,00	86,50	
616000	Sonstige Straßen und Wege						
1/616000/400000	Geringwertige Wirtschaftsgüter des Anlagevermögens	EHH	2.081,04	3.000,00	0,00	-918,96	
	Geringwertige Wirtschaftsgüter des Anlagevermögens	FHH	2.081,04	3.000,00	0,00	-918,96	
1/616000/619000	Instandhaltung von Sonderanlagen	EHH	9.298,41	9.300,00	0,00	-1,59	
	Instandhaltung von Sonderanlagen	FHH	9.298,41	9.300,00	0,00	-1,59	

Haushaltskonto	Bezeichnung	HH	Buchungen	- Voranschlag	- Übertragung	= Abweichung	Betrag Beschluss und Begründung
1/616000/720109	Kostenbeiträge Wirtschaftshof Arbeiter	EHH	6.063,20	5.800,00	0,00	263,20	
	Kostenbeiträge Wirtschaftshof Arbeiter	FHH	6.063,20	5.800,00	0,00	263,20	
1/616000/720209	Kostenbeiträge Wirtschaftshof - Maschinen Leistungen	EHH	2.132,00	2.100,00	0,00	32,00	
	Kostenbeiträge Wirtschaftshof - Maschinen Leistungen	FHH	2.132,00	2.100,00	0,00	32,00	
1/616000/728000	Entgelte für sonstige Leistungen	EHH	3.434,19	3.400,00	0,00	34,19	
	Entgelte für sonstige Leistungen	FHH	3.434,19	3.400,00	0,00	34,19	
630000	Bundesflüsse						
1/630000/728000	Entgelte für sonstige Leistungen von Gewerbetreibenden	EHH	0,00	2.500,00	0,00	-2.500,00	
	Entgelte für sonstige Leistungen von Gewerbetreibenden	FHH	0,00	2.500,00	0,00	-2.500,00	
1/630000/750000	Beitragsleist. gem. Wasserbauten für lfd. Transferz. Bund u. Bundesfonds	EHH	4.800,00	7.700,00	0,00	-2.900,00	
	Beitragsleist. gem. Wasserbauten für lfd. Transferz. Bund u. Bundesfonds	FHH	4.800,00	7.700,00	0,00	-2.900,00	
633000	Wildbachverbauung						
1/633000/710000	Öffentliche Abgaben - Ausgaben	EHH	0,00	100,00	0,00	-100,00	
	Öffentliche Abgaben - Ausgaben	FHH	0,00	100,00	0,00	-100,00	
1/633000/720109	Kostenbeiträge Wirtschaftshof Arbeiter	EHH	169,60	300,00	0,00	-130,40	
	Kostenbeiträge Wirtschaftshof Arbeiter	FHH	169,60	300,00	0,00	-130,40	
1/633000/720209	Kostenbeiträge Wirtschaftshof - Maschinen Leistungen	EHH	132,00	100,00	0,00	32,00	

Haushaltskonto	Bezeichnung	HH	Buchungen	- Voranschlag	- Übertragung	= Abweichung	Betrag Beschluss und Begründung
1/633000/720209	Kostenbeiträge Wirtschaftshof - Maschinen Leistungen	FHH	132,00	100,00	0,00	32,00	
1/633000/728000	Entgelte für sonstige Leistungen	EHH	2.340,00	2.600,00	0,00	-260,00	
	Entgelte für sonstige Leistungen	FHH	2.340,00	2.600,00	0,00	-260,00	
1/633000/750000	Beitragsleist. gem. Wasserbautenför lfd.Transferz. Bund u. Bundesfonds	EHH	4.000,00	7.200,00	0,00	-3.200,00	
	Beitragsleist. gem. Wasserbautenför lfd.Transferz. Bund u. Bundesfonds	FHH	4.000,00	7.200,00	0,00	-3.200,00	
640000	Einrichtungen und Maßnahmen nach der Straßenverkehrsverordnung						
1/640000/400000	Geringwert.Wirtschaftsgüter	EHH	594,00	2.500,00	0,00	-1.906,00	
	Geringwert.Wirtschaftsgüter	FHH	594,00	2.500,00	0,00	-1.906,00	
1/640000/680700	Planmäßige Abschreibung - Amts- , Betriebs- und Geschäftsausstattung	EHH	175,71	200,00	0,00	-24,29	
1/640000/728000	Entgelte für sonstige Leistungen	EHH	0,00	200,00	0,00	-200,00	
	Entgelte für sonstige Leistungen	FHH	0,00	200,00	0,00	-200,00	
650001	ÖBB-AUFLASSUNG BAHNÜBERGÄNGE						
1/650001/640000	Rechts- und Beratungsaufwand	EHH	960,00	1.000,00	0,00	-40,00	
	Rechts- und Beratungsaufwand	FHH	960,00	1.000,00	0,00	-40,00	
1/650001/728000	Entgelte für sonstige Leistungen	EHH	72.000,00	72.000,00	0,00	0,00	
	Entgelte für sonstige Leistungen	FHH	72.000,00	72.000,00	0,00	0,00	

Haushaltskonto	Bezeichnung	HH	Buchungen	- Voranschlag	- Übertragung	= Abweichung	Betrag	Beschluss und Begründung
650002	ÖBB Park & Ride							
1/650002/728000	Entgelte für sonstige Leistungen	EHH	51.953,76	50.000,00	0,00	1.953,76	1.953,76	26.02.2026 Zusatzkosten Elektriker Installation E-Verteiler
	Entgelte für sonstige Leistungen	FHH	51.953,76	50.000,00	0,00	1.953,76	1.953,76	26.02.2026 Zusatzkosten Elektriker Installation E-Verteiler
680100	Glasfaserausbau							
1/680100/631000	Telekommunikationsdienste	EHH	497,00	300,00	0,00	197,00		
	Telekommunikationsdienste	FHH	796,00	300,00	0,00	496,00		
1/680100/728000	Entgelte für sonstige Leistungen	EHH	9.647,54	10.000,00	0,00	-352,46		
	Entgelte für sonstige Leistungen	FHH	9.647,54	10.000,00	0,00	-352,46		
690000	Verkehrsverbund Kärnten							
1/690000/754500	Beitrag Verkehrsverbund	EHH	8.800,00	9.600,00	0,00	-800,00		
	Beitrag Verkehrsverbund	FHH	8.800,00	9.600,00	0,00	-800,00		
710000	Land- und forstwirtschaftlicher Wegebau							
1/710000/728000	Entgelte für sonstige Leistungen	EHH	0,00	400,00	0,00	-400,00		
	Entgelte für sonstige Leistungen	FHH	0,00	400,00	0,00	-400,00		
742000	Produktionsförderung							
1/742000/617000	Instandhaltung von Fahrzeugen	EHH	0,00	600,00	0,00	-600,00		
	Instandhaltung von Fahrzeugen	FHH	0,00	600,00	0,00	-600,00		
1/742000/710100	Öffentliche Abgaben, ohne Gebühren gemäß FAG (Kapitalertragssteuer)	EHH	39,11	0,00	0,00	39,11		

Haushaltskonto	Bezeichnung	HH	Buchungen	- Voranschlag	- Übertragung	= Abweichung	Betrag	Beschluss und Begründung
1/742000/710100	Öffentliche Abgaben, ohne Gebühren gemäß FAG (Kapitalertragssteuer)	FHH	39,11	0,00	0,00	39,11		
1/742000/720309	Interne Leistungsverrechnung - Personalkosten Zentralamt	EHH	600,00	600,00	0,00	0,00		
	Interne Leistungsverrechnung - Personalkosten Zentralamt	FHH	600,00	600,00	0,00	0,00		
1/742000/728000	Entgelte für sonstige Leistungen	EHH	1.038,41	1.200,00	0,00	-161,59		
	Entgelte für sonstige Leistungen	FHH	1.038,41	1.200,00	0,00	-161,59		
1/742000/759000	Haltungskosten, Beitrag Wegegelder, Zuchtwidder, Beitrag Viehgenossenschaft	EHH	1.280,00	3.000,00	0,00	-1.720,00	-1.720,00	26.02.2026 keine Rechnungslegung Viehzuchtgen. Oberes Drautal
	Haltungskosten, Beitrag Wegegelder, Zuchtwidder, Beitrag Viehgenossenschaft	FHH	1.280,00	3.000,00	0,00	-1.720,00	-1.720,00	26.02.2026 keine Rechnungslegung Viehzuchtgen. Oberes Drautal
1/742000/768000	lfd. Transferzahl. an Landwirte Förderbeiträge incl. De Minimis	EHH	2.631,50	2.800,00	0,00	-168,50		
	lfd. Transferzahl. an Landwirte Förderbeiträge incl. De Minimis	FHH	2.631,50	2.800,00	0,00	-168,50		
1/742000/794000	Zuweisung an zweckgebundene Haushaltsrücklagen	EHH	117,34	0,00	0,00	117,34		
747000	Jagd und Fischerei							
1/747000/757100	Transfers an private Organisationen ohne Erwerbszweck	EHH	1.000,00	1.000,00	0,00	0,00		
	Transfers an private Organisationen ohne Erwerbszweck	FHH	1.000,00	1.000,00	0,00	0,00		
751000	EEG Marktgemeinde Oberdrauburg							
1/751000/600100	Energiebezüge	EHH	1.007,89	0,00	0,00	1.007,89	1.007,89	26.02.2026 Ansatz neu - nicht im NVA veranschlagt
	Energiebezüge	FHH	1.007,89	0,00	0,00	1.007,89	1.007,89	26.02.2026 Ansatz neu - nicht im NVA veranschlagt
1/751000/728000	Entgelte für sonstige Leistungen	EHH	1.320,00	1.300,00	0,00	20,00		

Haushaltskonto	Bezeichnung	HH	Buchungen	- Voranschlag	- Übertragung	= Abweichung	Betrag Beschluss und Begründung
1/751000/728000	Entgelte für sonstige Leistungen	FHH	1.320,00	1.300,00	0,00	20,00	
770000	Einrichtungen zur Förderung des Tourismus						
1/770000/400000	Geringwertige Wirtschaftsgüter	EHH	145,80	400,00	0,00	-254,20	
	Geringwertige Wirtschaftsgüter	FHH	145,80	400,00	0,00	-254,20	
1/770000/456000	Büromaterial	EHH	0,00	300,00	0,00	-300,00	
	Büromaterial	FHH	0,00	300,00	0,00	-300,00	
1/770000/457000	Druckwerke	EHH	974,28	1.800,00	0,00	-825,72	
	Druckwerke	FHH	974,28	1.800,00	0,00	-825,72	
1/770000/459000	Sonstige Verbrauchsgüter	EHH	192,77	500,00	0,00	-307,23	
	Sonstige Verbrauchsgüter	FHH	192,77	500,00	0,00	-307,23	
1/770000/522000	Angestellte nicht ganzjährig beschäftigt	EHH	0,00	19.000,00	0,00	-19.000,00	
	Angestellte nicht ganzjährig beschäftigt	FHH	0,00	19.000,00	0,00	-19.000,00	
1/770000/523000	Geldbezüge der nicht ganzjährig beschäftigten Arbeiterinnen und Arbeiter	EHH	2.962,02	3.000,00	0,00	-37,98	
	Geldbezüge der nicht ganzjährig beschäftigten Arbeiterinnen und Arbeiter	FHH	2.962,02	3.000,00	0,00	-37,98	
1/770000/569000	Sonstige Nebengebühren	EHH	0,00	100,00	0,00	-100,00	
	Sonstige Nebengebühren	FHH	0,00	100,00	0,00	-100,00	
1/770000/580000	Dienstgeberbeiträge zum Ausgleichsfonds für Familienbeihilfen	EHH	109,59	800,00	0,00	-690,41	

Haushaltskonto	Bezeichnung	HH	Buchungen	- Voranschlag	- Übertragung	= Abweichung	Betrag	Beschluss und Begründung
1/770000/580000	Dienstgeberbeiträge zum Ausgleichsfonds für Familienbeihilfen	FHH	109,59	800,00	0,00	-690,41		
1/770000/582000	Sonstige Dienstgeberbeiträge zur sozialen Sicherheit	EHH	632,91	4.500,00	0,00	-3.867,09		
	Sonstige Dienstgeberbeiträge zur sozialen Sicherheit	FHH	632,91	4.500,00	0,00	-3.867,09		
1/770000/600100	Strom	EHH	0,00	100,00	0,00	-100,00		
	Strom	FHH	0,00	100,00	0,00	-100,00		
1/770000/630000	Postdienste	EHH	308,66	900,00	0,00	-591,34		
	Postdienste	FHH	308,66	900,00	0,00	-591,34		
1/770000/631000	Telefon- und Internetdienste	EHH	1.694,38	4.000,00	0,00	-2.305,62	-2.305,62	26.02.2026 Kosteneinsparung durch Umstellung auf Glasfaser
	Telefon- und Internetdienste	FHH	1.694,38	4.000,00	0,00	-2.305,62	-2.305,62	26.02.2026 Kosteneinsparung durch Umstellung auf Glasfaser
1/770000/680700	Planmäßige Abschreibung - Amts-, Betriebs- und Geschäftsausstattung	EHH	217,39	200,00	0,00	17,39		
1/770000/700000	Miet- und Pachtaufwand	EHH	954,36	1.000,00	0,00	-45,64		
	Miet- und Pachtaufwand	FHH	954,36	1.000,00	0,00	-45,64		
1/770000/710000	Öffentliche Abgaben	EHH	3.278,89	3.500,00	0,00	-221,11		
	Öffentliche Abgaben	FHH	3.278,89	3.500,00	0,00	-221,11		
1/770000/724000	Reisegebühren	EHH	0,00	100,00	0,00	-100,00		
	Reisegebühren	FHH	0,00	100,00	0,00	-100,00		
1/770000/728000	Entgelte für sonstige Leistungen	EHH	1.768,56	1.800,00	0,00	-31,44		

Haushaltskonto	Bezeichnung	HH	Buchungen	- Voranschlag	- Übertragung	= Abweichung	Betrag	Beschluss und Begründung
1/770000/728000	Entgelte für sonstige Leistungen	FHH	1.768,56	1.800,00	0,00	-31,44		
771000	Maßnahmen zur Förderung des Tourismus							
1/771000/600100	Strom	EHH	3.209,36	4.200,00	0,00	-990,64		
	Strom	FHH	3.209,36	4.200,00	0,00	-990,64		
1/771000/618000	Instandhaltung von sonstigen Anlage (z.B.Einrichtung)	EHH	156,22	1.200,00	0,00	-1.043,78		
	Instandhaltung von sonstigen Anlage (z.B.Einrichtung)	FHH	156,22	1.200,00	0,00	-1.043,78		
1/771000/720109	Kostenbeiträge Wirtschaftshof Arbeiter	EHH	21.200,00	18.500,00	0,00	2.700,00	2.700,00	26.02.2026 Mehrleistungsstunden Arbeiter - gegenseitige Deckungsfähigkeit vorhanden
	Kostenbeiträge Wirtschaftshof Arbeiter	FHH	21.200,00	18.500,00	0,00	2.700,00	2.700,00	26.02.2026 Mehrleistungsstunden Arbeiter - gegenseitige Deckungsfähigkeit vorhanden
1/771000/720209	Kostenbeiträge Wirtschaftshof - Maschinen Leistungen	EHH	8.098,20	7.500,00	0,00	598,20		
	Kostenbeiträge Wirtschaftshof - Maschinen Leistungen	FHH	8.098,20	7.500,00	0,00	598,20		
1/771000/720309	Interne Leistungsverrechnung - Personalkosten Zentralamt	EHH	4.200,00	4.200,00	0,00	0,00		
	Interne Leistungsverrechnung - Personalkosten Zentralamt	FHH	4.200,00	4.200,00	0,00	0,00		
1/771000/723000	Repräsentationsausgaben - Gästeehrungen	EHH	71,94	200,00	0,00	-128,06		
	Repräsentationsausgaben - Gästeehrungen	FHH	71,94	200,00	0,00	-128,06		
1/771000/726000	Mitgliedsbeiträge an Institutionen Inland)	EHH	0,00	400,00	0,00	-400,00		
	Mitgliedsbeiträge an Institutionen Inland)	FHH	0,00	400,00	0,00	-400,00		
1/771000/728000	Entgelte für sonstige Leistungen	EHH	11.837,96	12.200,00	0,00	-362,04	-362,04	26.02.2026 Mehrkosten Rückbau Wanderwegenetz

Haushaltskonto	Bezeichnung	HH	Buchungen	- Voranschlag	- Übertragung	= Abweichung	Betrag	Beschluss und Begründung
1/771000/728000	Entgelte für sonstige Leistungen	FHH	13.096,96	12.200,00	0,00	896,96	896,96	26.02.2026 Mehrkosten Rückbau Wanderwegenetz
1/771000/757210	Beitrag FV-Verein u. Platzkonzerte	EHH	2.550,00	2.700,00	0,00	-150,00		
	Beitrag FV-Verein u. Platzkonzerte	FHH	2.550,00	2.700,00	0,00	-150,00		
1/771000/768100	Hohe Tauern Nationalpark-Region Kär Tourismus GmbH - Subventionsbeitrag	EHH	30.536,94	31.000,00	0,00	-463,06	-463,06	26.02.2026 Zahlung LAG- und KLIMA Eigenmittelbeitrag in der Höhe von € 5.800,-- erst im Jahr 2026
	Hohe Tauern Nationalpark-Region Kär Tourismus GmbH - Subventionsbeitrag	FHH	20.065,50	31.000,00	0,00	-10.934,50	-10.934,50	26.02.2026 Zahlung LAG- und KLIMA Eigenmittelbeitrag in der Höhe von € 5.800,-- erst im Jahr 2026
814000	Straßenreinigung							
1/814000/616000	Instandhaltung von Maschinen und maschinellen Anlagen	EHH	304,76	500,00	0,00	-195,24	-195,24	26.02.2026 .
	Instandhaltung von Maschinen und maschinellen Anlagen	FHH	304,76	500,00	0,00	-195,24	-195,24	26.02.2026 .
1/814000/680600	Planmäßige Abschreibung - Technische Anlagen, Fahrzeuge und Maschinen	EHH	775,00	800,00	0,00	-25,00		
1/814000/720109	Kostenbeiträge Wirtschaftshof Arbeiter	EHH	15.412,40	25.500,00	0,00	-10.087,60	-10.087,60	26.02.2026 Weniger Kosten Winterdienst 2024/25
	Kostenbeiträge Wirtschaftshof Arbeiter	FHH	15.412,40	25.500,00	0,00	-10.087,60	-10.087,60	26.02.2026 Weniger Kosten Winterdienst 2024/25
1/814000/720209	Kostenbeiträge Wirtschaftshof - Maschinen Leistungen	EHH	4.540,60	7.700,00	0,00	-3.159,40	-3.159,40	26.02.2026 Weniger Einsätze Winterdienst 2024/25
	Kostenbeiträge Wirtschaftshof - Maschinen Leistungen	FHH	4.540,60	7.700,00	0,00	-3.159,40	-3.159,40	26.02.2026 Weniger Einsätze Winterdienst 2024/25
1/814000/728000	Entgelte für sonstige Leistungen	EHH	50.316,82	65.100,00	0,00	-14.783,18		
	Entgelte für sonstige Leistungen	FHH	51.102,63	69.100,00	0,00	-17.997,37		
815000	Park- und Gartenanlagen, Kinderspielplätze							
1/815000/400000	Geringwert.Wirtschaftsgüter	EHH	290,02	600,00	0,00	-309,98		

Haushaltskonto	Bezeichnung	HH	Buchungen	- Voranschlag	- Übertragung	= Abweichung	Betrag	Beschluss und Begründung
1/815000/400000	Geringwert.Wirtschaftsgüter	FHH	511,25	600,00	0,00	-88,75		
1/815000/459000	Sonstige Verbrauchsgüter	EHH	294,26	600,00	0,00	-305,74		
	Sonstige Verbrauchsgüter	FHH	132,09	600,00	0,00	-467,91		
1/815000/619000	Instandhaltung von Sonderanlagen	EHH	13.863,91	18.000,00	0,00	-4.136,09	-4.136,09	26.02.2026 Minderausgaben
	Instandhaltung von Sonderanlagen	FHH	13.863,91	18.000,00	0,00	-4.136,09	-4.136,09	26.02.2026 Minderausgaben
1/815000/710000	Öffentliche Abgaben	EHH	3.173,10	3.300,00	0,00	-126,90		
	Öffentliche Abgaben	FHH	3.173,10	3.300,00	0,00	-126,90		
1/815000/720109	Kostenbeiträge Wirtschaftshof Arbeiter	EHH	19.334,40	18.900,00	0,00	434,40		
	Kostenbeiträge Wirtschaftshof Arbeiter	FHH	19.334,40	18.900,00	0,00	434,40		
1/815000/720209	Kostenbeiträge Wirtschaftshof - Maschinen Leistungen	EHH	7.377,20	6.900,00	0,00	477,20		
	Kostenbeiträge Wirtschaftshof - Maschinen Leistungen	FHH	7.377,20	6.900,00	0,00	477,20		
1/815000/728000	Entgelte für sonstige Leistungen	EHH	3.772,25	3.900,00	0,00	-127,75		
	Entgelte für sonstige Leistungen	FHH	3.772,25	3.900,00	0,00	-127,75		
816000	Öffentliche Beleuchtung und öffentliche Uhren							
1/816000/600100	Strom	EHH	8.423,78	10.000,00	0,00	-1.576,22	-1.576,22	26.02.2026 Stromeinsparung durch EEG
	Strom	FHH	8.423,78	10.000,00	0,00	-1.576,22	-1.576,22	26.02.2026 Stromeinsparung durch EEG
1/816000/619000	Instandhaltung von Sonderanlagen	EHH	13.520,77	9.000,00	0,00	4.520,77	4.520,77	25.02.2026 Mehrkosten Instandhaltung Straßenbeleuchtung

Haushaltskonto	Bezeichnung	HH	Buchungen	- Voranschlag	- Übertragung	= Abweichung	Betrag	Beschluss und Begründung
1/816000/619000	Instandhaltung von Sonderanlagen	FHH	17.383,78	12.000,00	0,00	5.383,78	5.383,78	25.02.2026 Mehrkosten Instandhaltung Straßenbeleuchtung
1/816000/680200	Planmäßige Abschreibung - Grundstücke, Grundstückseinrichtungen u. Infrastruktur	EHH	21.698,26	21.700,00	0,00	-1,74		
1/816000/720109	Kostenbeiträge Wirtschaftshof Arbeiter	EHH	2.501,60	2.500,00	0,00	1,60		
	Kostenbeiträge Wirtschaftshof Arbeiter	FHH	2.501,60	2.500,00	0,00	1,60		
1/816000/720209	Kostenbeiträge Wirtschaftshof - Maschinen Leistungen	EHH	1.520,00	1.500,00	0,00	20,00		
	Kostenbeiträge Wirtschaftshof - Maschinen Leistungen	FHH	1.520,00	1.500,00	0,00	20,00		
817000	Friedhöfe (einschließlich Einsegnungshallen und Krematorien)							
1/817000/459000	Sonstige Verbrauchsgüter	EHH	63,49	300,00	0,00	-236,51		
	Sonstige Verbrauchsgüter	FHH	63,49	300,00	0,00	-236,51		
1/817000/600100	Strom	EHH	893,20	1.200,00	0,00	-306,80		
	Strom	FHH	893,20	1.200,00	0,00	-306,80		
1/817000/614000	Instandhaltung von Gebäuden	EHH	0,00	200,00	0,00	-200,00		
	Instandhaltung von Gebäuden	FHH	0,00	200,00	0,00	-200,00		
1/817000/618000	Instandhaltung von sonstigen Anlage (z.B.Einrichtung)	EHH	0,00	300,00	0,00	-300,00		
	Instandhaltung von sonstigen Anlage (z.B.Einrichtung)	FHH	0,00	300,00	0,00	-300,00		
1/817000/670000	Versicherungen	EHH	450,26	500,00	0,00	-49,74		
	Versicherungen	FHH	450,26	500,00	0,00	-49,74		

Haushaltskonto	Bezeichnung	HH	Buchungen	- Voranschlag	- Übertragung	= Abweichung	Betrag	Beschluss und Begründung
1/817000/680300	Planmäßige Abschreibung - Gebäude und Bauten	EHH	720,86	700,00	0,00	20,86		
1/817000/710000	Öffentliche Abgaben	EHH	1.470,23	1.500,00	0,00	-29,77		
	Öffentliche Abgaben	FHH	1.470,23	1.500,00	0,00	-29,77		
1/817000/710100	Öffentliche Abgaben, ohne Gebühren gemäß FAG (Kapitalertragssteuer)	EHH	23,73	100,00	0,00	-76,27		
	Öffentliche Abgaben, ohne Gebühren gemäß FAG (Kapitalertragssteuer)	FHH	23,73	100,00	0,00	-76,27		
1/817000/720109	Kostenbeiträge Wirtschaftshof Arbeiter	EHH	1.526,40	2.500,00	0,00	-973,60		
	Kostenbeiträge Wirtschaftshof Arbeiter	FHH	1.526,40	2.500,00	0,00	-973,60		
1/817000/720209	Kostenbeiträge Wirtschaftshof - Maschinen Leistungen	EHH	1.192,60	1.100,00	0,00	92,60		
	Kostenbeiträge Wirtschaftshof - Maschinen Leistungen	FHH	1.192,60	1.100,00	0,00	92,60		
1/817000/720309	Interne Leistungsverrechnung - Personalkosten Zentralamt	EHH	1.100,00	1.100,00	0,00	0,00		
	Interne Leistungsverrechnung - Personalkosten Zentralamt	FHH	1.100,00	1.100,00	0,00	0,00		
1/817000/728000	Entgelte für sonstige Leistungen	EHH	700,00	700,00	0,00	0,00		
	Entgelte für sonstige Leistungen	FHH	700,00	700,00	0,00	0,00		
1/817000/794000	Zuweisung an zweckgebundene Haushaltsrücklagen	EHH	71,20	0,00	0,00	71,20		
820000	Wirtschaftshof Oberdrauburg							
1/820000/042000	Amts-, Betriebs- und Geschäftsausstattung	FHH	1.010,40	1.000,00	0,00	10,40		
1/820000/050000	Sonderanlagen	FHH	1.715,00	0,00	0,00	1.715,00	1.715,00	26.02.2026 Hoftankstelle Wihof

Haushaltskonto	Bezeichnung	HH	Buchungen	- Voranschlag	- Übertragung	= Abweichung	Betrag	Beschluss und Begründung
1/820000/400000	Geringwert.Wirtschaftsgüter	EHH	4.391,86	3.100,00	0,00	1.291,86	1.291,86	26.02.2026 Arbeitsbekleidung Wihof nicht veranschlagt € 1.300,--
	Geringwert.Wirtschaftsgüter	FHH	4.391,86	3.100,00	0,00	1.291,86	1.291,86	26.02.2026 Arbeitsbekleidung Wihof nicht veranschlagt € 1.300,--
1/820000/452000	Treibstoffe	EHH	8.264,80	9.700,00	0,00	-1.435,20		
	Treibstoffe	FHH	8.264,80	9.700,00	0,00	-1.435,20		
1/820000/458000	Mittel zur ärztlichen Betreuung und Gesundheitsvorsorge	EHH	18,35	100,00	0,00	-81,65		
	Mittel zur ärztlichen Betreuung und Gesundheitsvorsorge	FHH	18,35	100,00	0,00	-81,65		
1/820000/459000	Sonstige Verbrauchsgüter	EHH	4.201,44	4.300,00	0,00	-98,56		
	Sonstige Verbrauchsgüter	FHH	4.201,44	4.300,00	0,00	-98,56		
1/820000/511000	Geldbezüge für VB (Arbeiter)	EHH	106.671,64	115.200,00	0,00	-8.528,36		
	Geldbezüge für VB (Arbeiter)	FHH	106.671,64	115.200,00	0,00	-8.528,36		
1/820000/523000	Arbeiter nicht ganzjährig beschäftigt	EHH	8.412,42	8.400,00	0,00	12,42		
	Arbeiter nicht ganzjährig beschäftigt	FHH	8.412,42	8.400,00	0,00	12,42		
1/820000/565000	Mehrleistungsvergütungen anspruchsbegründend	EHH	2.059,60	2.400,00	0,00	-340,40		
	Mehrleistungsvergütungen anspruchsbegründend	FHH	2.059,60	2.400,00	0,00	-340,40		
1/820000/580000	Dienstgeberbeiträge zum Ausgleichsf für Familienbeihilfen	EHH	4.335,27	4.600,00	0,00	-264,73		
	Dienstgeberbeiträge zum Ausgleichsf für Familienbeihilfen	FHH	4.335,27	4.600,00	0,00	-264,73		
1/820000/582000	Sonstige Dienstgeberbeiträge zur sozialen Sicherheit	EHH	25.074,97	25.400,00	0,00	-325,03		

Haushaltskonto	Bezeichnung	HH	Buchungen	- Voranschlag	- Übertragung	= Abweichung	Betrag	Beschluss und Begründung
1/820000/582000	Sonstige Dienstgeberbeiträge zur sozialen Sicherheit	FHH	25.074,97	25.400,00	0,00	-325,03		
1/820000/582300	Pensionsvorsorgen Mitarbeiter	EHH	900,00	1.200,00	0,00	-300,00		
	Pensionsvorsorgen Mitarbeiter	FHH	900,00	1.200,00	0,00	-300,00		
1/820000/592000	Dotierung von Rückstellungen für Jubiläumszuwendungen	EHH	1.955,31	1.700,00	0,00	255,31		
1/820000/600100	Strom	EHH	2.660,28	7.500,00	0,00	-4.839,72	-3.270,20	26.02.2026 Stromeinsparung durch EEG
	Strom	FHH	2.660,28	7.500,00	0,00	-4.839,72	-3.270,20	26.02.2026 Stromeinsparung durch EEG
1/820000/614000	Instandhaltung von Gebäuden	EHH	1.155,28	1.200,00	0,00	-44,72		
	Instandhaltung von Gebäuden	FHH	1.155,28	1.200,00	0,00	-44,72		
1/820000/616000	Instandhaltung von Maschinen und maschinellen Anlagen	EHH	2.906,28	2.900,00	0,00	6,28		
	Instandhaltung von Maschinen und maschinellen Anlagen	FHH	3.404,58	3.400,00	0,00	4,58		
1/820000/617000	Instandhaltung von Fahrzeugen	EHH	7.777,13	10.200,00	0,00	-2.422,87		
	Instandhaltung von Fahrzeugen	FHH	7.889,83	10.200,00	0,00	-2.310,17		
1/820000/618000	Instandhaltung von sonstigen Anlagen	EHH	19,20	200,00	0,00	-180,80		
	Instandhaltung von sonstigen Anlagen	FHH	19,20	200,00	0,00	-180,80		
1/820000/630000	Postdienste	EHH	0,00	200,00	0,00	-200,00		
	Postdienste	FHH	0,00	200,00	0,00	-200,00		
1/820000/631000	Telefon- und Internetdienste	EHH	1.350,99	1.400,00	0,00	-49,01		

Haushaltskonto	Bezeichnung	HH	Buchungen	- Voranschlag	- Übertragung	= Abweichung	Betrag	Beschluss und Begründung
1/820000/631000	Telefon- und Internetdienste	FHH	1.350,99	1.400,00	0,00	-49,01		
1/820000/670000	Versicherungen	EHH	8.145,91	8.200,00	0,00	-54,09		
	Versicherungen	FHH	8.145,91	8.200,00	0,00	-54,09		
1/820000/680300	Planmäßige Abschreibung - Gebäude und Bauten	EHH	9.613,97	9.600,00	0,00	13,97		
1/820000/680500	Planmäßige Abschreibung	EHH	42,88	0,00	0,00	42,88		
1/820000/680600	Planmäßige Abschreibung - Technische Anlagen, Fahrzeuge und Maschinen	EHH	23.813,52	23.800,00	0,00	13,52		
1/820000/680700	Planmäßige Abschreibung - Amts-, Betriebs- und Geschäftsausstattung	EHH	172,07	200,00	0,00	-27,93		
1/820000/710000	Öffentliche Abgaben	EHH	2.279,29	2.400,00	0,00	-120,71		
	Öffentliche Abgaben	FHH	2.279,29	2.400,00	0,00	-120,71		
1/820000/710100	Öffentliche Abgaben, ohne Gebühren gemäß FAG (Kapitalertragssteuer)	EHH	2,69	0,00	0,00	2,69		
	Öffentliche Abgaben, ohne Gebühren gemäß FAG (Kapitalertragssteuer)	FHH	2,69	0,00	0,00	2,69		
1/820000/720309	Interne Leistungsverrechnung - Personalkosten Zentralamt	EHH	5.000,00	5.000,00	0,00	0,00		
	Interne Leistungsverrechnung - Personalkosten Zentralamt	FHH	5.000,00	5.000,00	0,00	0,00		
1/820000/724000	Reisegebühren	EHH	331,30	200,00	0,00	131,30		
	Reisegebühren	FHH	331,30	200,00	0,00	131,30		
1/820000/728000	Entgelte für sonstige Leistungen	EHH	6.925,13	5.700,00	0,00	1.225,13	1.225,13	26.02.2026 Mehrkosten Beschäftigungsprojekt GPS & Mehrkosten Elektrikerarbeiten
	Entgelte für sonstige Leistungen	FHH	6.963,75	5.700,00	0,00	1.263,75	1.263,75	26.02.2026 Mehrkosten Beschäftigungsprojekt GPS & Mehrkosten Elektrikerarbeiten

Haushaltskonto	Bezeichnung	HH	Buchungen	- Voranschlag	- Übertragung	= Abweichung	Betrag	Beschluss und Begründung
1/820000/729000	Sonstige Ausgaben	EHH	854,40	600,00	0,00	254,40		
	Sonstige Ausgaben	FHH	1.007,39	600,00	0,00	407,39		
1/820000/794000	Zuweisung an zweckgebundene Haushaltsrücklagen	EHH	8,08	0,00	0,00	8,08		
820020	Ankauf Kommunalfahrzeug Carraro							
1/820020/040000	Fahrzeuge	FHH	48.605,88	48.600,00	0,00	5,88		
840000	Grundbesitz							
1/840000/710000	Öffentliche Abgaben	EHH	334,45	400,00	0,00	-65,55		
	Öffentliche Abgaben	FHH	334,45	400,00	0,00	-65,55		
1/840000/728000	Entgelte für sonstige Leistungen	EHH	6.950,00	7.000,00	0,00	-50,00		
	Entgelte für sonstige Leistungen	FHH	6.950,00	7.000,00	0,00	-50,00		
846000	Wohn- und Geschäftsgebäude							
1/846000/710100	Öffentliche Abgaben, ohne Gebühren gemäß FAG (Kapitalertragssteuer)	EHH	0,38	0,00	0,00	0,38		
	Öffentliche Abgaben, ohne Gebühren gemäß FAG (Kapitalertragssteuer)	FHH	0,38	0,00	0,00	0,38		
1/846000/794000	Zuweisung an zweckgebundene Haushaltsrücklagen	EHH	1,12	0,00	0,00	1,12		
850000	Wasserversorgungsanlage Oberdrauburg							
1/850000/042000	Amts-, Betriebs- und Geschäftsausstattung	FHH	5.113,02	9.000,00	0,00	-3.886,98	-3.886,98	26.02.2026 Zahlung Gas Detectinsgerät € 2.700,-- erst im Jahr 2026
1/850000/346103	Tilgung Darlehen WVA BA 03 (Raiba)	FHH	11.894,89	10.700,00	0,00	1.194,89		

Haushaltskonto	Bezeichnung	HH	Buchungen	- Voranschlag	- Übertragung	= Abweichung	Betrag	Beschluss und Begründung
1/850000/346104	Tilgung Darlehen WVA BA 04 und BA 05 (Raiba)	FHH	11.720,00	11.800,00	0,00	-80,00		
1/850000/400000	Geringwert.Wirtschaftsgüter	EHH	2.268,00	700,00	0,00	1.568,00		
	Geringwert.Wirtschaftsgüter	FHH	384,00	700,00	0,00	-316,00		
1/850000/457000	Druckwerke	EHH	0,00	200,00	0,00	-200,00		
	Druckwerke	FHH	0,00	200,00	0,00	-200,00		
1/850000/600100	Strom	EHH	4.008,63	5.800,00	0,00	-1.791,37	-1.791,37	26.02.2026 Stromeinsparung durch EEG
	Strom	FHH	4.008,63	5.800,00	0,00	-1.791,37	-1.791,37	26.02.2026 Stromeinsparung durch EEG
1/850000/618100	Instandhaltung und Wartung EDV (Hardware/Software)	EHH	0,00	300,00	0,00	-300,00		
	Instandhaltung und Wartung EDV (Hardware/Software)	FHH	0,00	300,00	0,00	-300,00		
1/850000/619000	Instandhaltung von Sonderanlagen	EHH	27.749,80	33.000,00	0,00	-5.250,20		
	Instandhaltung von Sonderanlagen	FHH	24.819,83	33.000,00	0,00	-8.180,17		
1/850000/630000	Postdienste	EHH	600,00	600,00	0,00	0,00		
	Postdienste	FHH	600,00	600,00	0,00	0,00		
1/850000/631000	Telefon- und Internetdienste	EHH	131,20	200,00	0,00	-68,80		
	Telefon- und Internetdienste	FHH	131,20	200,00	0,00	-68,80		
1/850000/650103	Zinsaufwand WVA BA 03 (KWWF)	EHH	566,58	600,00	0,00	-33,42		
	Zinsaufwand WVA BA 03 (KWWF)	FHH	566,58	600,00	0,00	-33,42		

Haushaltskonto	Bezeichnung	HH	Buchungen	- Voranschlag	- Übertragung	= Abweichung	Betrag	Beschluss und Begründung
1/850000/650104	Zinsaufwand WVA BA 04, BA 05 u. BA 06 (KWWF)	EHH	411,35	600,00	0,00	-188,65		
	Zinsaufwand WVA BA 04, BA 05 u. BA 06 (KWWF)	FHH	411,35	600,00	0,00	-188,65		
1/850000/650107	Zinsaufwand WVA BA 07 (KWWF)	EHH	0,00	500,00	0,00	-500,00		
	Zinsaufwand WVA BA 07 (KWWF)	FHH	0,00	500,00	0,00	-500,00		
1/850000/650703	Zinsaufwand WVA BA 03 (Raiba)	EHH	5.471,11	8.400,00	0,00	-2.928,89		
	Zinsaufwand WVA BA 03 (Raiba)	FHH	5.471,11	8.400,00	0,00	-2.928,89		
1/850000/650704	Zinsaufwand WVA BA 04 und BA 05 (Raiba)	EHH	5.712,30	9.700,00	0,00	-3.987,70		
	Zinsaufwand WVA BA 04 und BA 05 (Raiba)	FHH	5.712,30	9.700,00	0,00	-3.987,70		
1/850000/650705	Zinsaufwand WVA BA 07 (Raiba)	EHH	5.463,00	5.000,00	0,00	463,00		
	Zinsaufwand WVA BA 07 (Raiba)	FHH	5.463,00	5.000,00	0,00	463,00		
1/850000/650706	Zinsaufwand WVA BA 08 (Raiba)	EHH	4.139,50	16.400,00	0,00	-12.260,50	-12.260,50	26.02.2026 Zinsaufwand geringer, aufgrund Laufzeitverlängerung des Darlehensvertrages, zwecks Liquiditätssteigerung
	Zinsaufwand WVA BA 08 (Raiba)	FHH	4.139,50	16.400,00	0,00	-12.260,50	-12.260,50	26.02.2026 Zinsaufwand geringer, aufgrund Laufzeitverlängerung des Darlehensvertrages, zwecks Liquiditätssteigerung
1/850000/659000	Geldverkehrsspesen	EHH	59,00	100,00	0,00	-41,00		
	Geldverkehrsspesen	FHH	59,00	100,00	0,00	-41,00		
1/850000/680400	Planmäßige Abschreibung - Wasser- und Abwasserbauten und Anlagen	EHH	93.893,97	100.400,00	0,00	-6.506,03		
1/850000/680700	Planmäßige Abschreibung	EHH	586,88	300,00	0,00	286,88		

Haushaltskonto	Bezeichnung	HH	Buchungen	- Voranschlag	- Übertragung	= Abweichung	Betrag	Beschluss und Begründung
1/850000/710000	Öffentliche Abgaben	EHH	126,00	100,00	0,00	26,00		
	Öffentliche Abgaben	FHH	126,00	100,00	0,00	26,00		
1/850000/710100	Öffentliche Abgaben, ohne Gebühren gemäß FAG (Kapitalertragssteuer)	EHH	6,70	0,00	0,00	6,70		
	Öffentliche Abgaben, ohne Gebühren gemäß FAG (Kapitalertragssteuer)	FHH	6,70	0,00	0,00	6,70		
1/850000/720109	Kostenbeiträge Wirtschaftshof Arbeiter	EHH	14.543,20	10.000,00	0,00	4.543,20	4.543,20	26.02.2026 Mehrleistungsstunden Arbeiter Erneuerung und Instandhaltung WVA - gegenseitige Deckungsfähigkeit vorhanden
	Kostenbeiträge Wirtschaftshof Arbeiter	FHH	14.543,20	10.000,00	0,00	4.543,20	4.543,20	26.02.2026 Mehrleistungsstunden Arbeiter Erneuerung und Instandhaltung WVA - gegenseitige Deckungsfähigkeit vorhanden
1/850000/720209	Kostenbeiträge Wirtschaftshof - Maschinen Leistungen	EHH	5.092,00	5.500,00	0,00	-408,00		
	Kostenbeiträge Wirtschaftshof - Maschinen Leistungen	FHH	5.092,00	5.500,00	0,00	-408,00		
1/850000/720309	Interne Leistungsverrechnung - Personalkosten Zentralamt	EHH	3.200,00	3.200,00	0,00	0,00		
	Interne Leistungsverrechnung - Personalkosten Zentralamt	FHH	3.200,00	3.200,00	0,00	0,00		
1/850000/728000	Entgelte für sonstige Leistungen	EHH	11.646,52	11.200,00	0,00	446,52		
	Entgelte für sonstige Leistungen	FHH	11.634,68	11.200,00	0,00	434,68		
1/850000/729000	Sonstige Ausgaben	EHH	180,00	400,00	0,00	-220,00		
	Sonstige Ausgaben	FHH	380,00	400,00	0,00	-20,00		
1/850000/794000	Zuweisung an zweckgebundene Haushaltsrücklagen	EHH	20,09	0,00	0,00	20,09		
850030	WVA Oberdrauburg BA 04, BA 05, u. BA 06							
5/850030/004000	Wasser- und Abwasserbauten und -anlagen	FHH	3.660,99	3.700,00	0,00	-39,01		

Haushaltskonto	Bezeichnung	HH	Buchungen	- Voranschlag	- Übertragung	= Abweichung	Betrag	Beschluss und Begründung
850031	WVA Oberdrauburg BA 05 - LIS							
5/850031/004000	Wasser- und Abwasserbauten und -anlagen	FHH	20.731,73	20.700,00	0,00	31,73		
850032	WVA Oberdrauburg BA 07							
5/850032/004000	Wasser- und Abwasserbauten und -anlagen	FHH	75.266,10	117.000,00	0,00	-41.733,90	-41.733,90	26.02.2026 Maßnahmen wurden nicht vollständig umgesetzt bzw. Rechnungen erst 2026 bezahlt
850033	WVA Oberdrauburg BA 08							
5/850033/004000	Wasser- und Abwasserbauten und -anlagen	FHH	107.941,54	155.800,00	0,00	-47.858,46	-47.858,46	26.02.2026 Maßnahmen wurden nicht vollständig umgesetzt bzw. Rechnungen erst 2026 bezahlt
851000	Kanalisation Oberdrauburg							
1/851000/346101	Tilgung Darlehen Kanal BA 01 (Bank Austria)	FHH	94.638,87	94.600,00	0,00	38,87		
1/851000/346102	Tilgung Darlehen Kanal BA 02 (Raiba Großglockner-Weissensee)	FHH	76.132,00	76.100,00	0,00	32,00		
1/851000/346103	Tilgung Darlehen Kanal BA 03 (Raiba Großglockner-Weissensee)	FHH	47.172,00	47.200,00	0,00	-28,00		
1/851000/400000	Geringwertige Wirtschaftsgüter des Anlagevermögens	EHH	2.268,00	1.000,00	0,00	1.268,00		
	Geringwertige Wirtschaftsgüter des Anlagevermögens	FHH	384,00	1.000,00	0,00	-616,00		
1/851000/457000	Druckwerke	EHH	0,00	300,00	0,00	-300,00		
	Druckwerke	FHH	0,00	300,00	0,00	-300,00		
1/851000/459000	Sonstige Verbrauchsgüter	EHH	0,00	400,00	0,00	-400,00		
	Sonstige Verbrauchsgüter	FHH	0,00	400,00	0,00	-400,00		
1/851000/600100	Strom	EHH	12.687,27	18.900,00	0,00	-6.212,73		

Haushaltskonto	Bezeichnung	HH	Buchungen	- Voranschlag	- Übertragung	= Abweichung	Betrag Beschluss und Begründung
1/851000/600100	Strom	FHH	12.687,27	18.900,00	0,00	-6.212,73	
1/851000/619000	Instandhaltung von Sonderanlagen	EHH	5.565,83	8.200,00	0,00	-2.634,17	
	Instandhaltung von Sonderanlagen	FHH	3.795,49	8.200,00	0,00	-4.404,51	
1/851000/630000	Postdienste	EHH	700,00	700,00	0,00	0,00	
	Postdienste	FHH	700,00	700,00	0,00	0,00	
1/851000/631000	Telefon- und Internetdienste	EHH	887,46	1.200,00	0,00	-312,54	
	Telefon- und Internetdienste	FHH	887,15	1.200,00	0,00	-312,85	
1/851000/650101	Zinsaufwand Kanal BA 01 (KWWF)	EHH	5.488,88	5.500,00	0,00	-11,12	
	Zinsaufwand Kanal BA 01 (KWWF)	FHH	5.488,88	5.500,00	0,00	-11,12	
1/851000/650102	Zinsaufwand Kanal BA 02 (KWWF)	EHH	5.960,80	6.000,00	0,00	-39,20	
	Zinsaufwand Kanal BA 02 (KWWF)	FHH	5.960,80	6.000,00	0,00	-39,20	
1/851000/650103	Zinsaufwand Kanal BA 03 (KWWF)	EHH	3.571,02	3.600,00	0,00	-28,98	
	Zinsaufwand Kanal BA 03 (KWWF)	FHH	3.571,02	3.600,00	0,00	-28,98	
1/851000/650104	Zinsaufwand Kanal BA 04 (KWWF)	EHH	234,64	200,00	0,00	34,64	
	Zinsaufwand Kanal BA 04 (KWWF)	FHH	234,64	200,00	0,00	34,64	
1/851000/650105	Zinsaufwand Kanal BA 05 (KWWF)	EHH	0,00	300,00	0,00	-300,00	
	Zinsaufwand Kanal BA 05 (KWWF)	FHH	0,00	300,00	0,00	-300,00	

Haushaltskonto	Bezeichnung	HH	Buchungen	- Voranschlag	- Übertragung	= Abweichung	Betrag	Beschluss und Begründung
1/851000/650701	Zinsaufwand Kanal BA 01 (Bank Austria)	EHH	25.345,31	25.300,00	0,00	45,31		
	Zinsaufwand Kanal BA 01 (Bank Austria)	FHH	25.345,31	25.300,00	0,00	45,31		
1/851000/650702	Zinsaufwand Kanal BA 02 (Raiba)	EHH	48.664,90	74.700,00	0,00	-26.035,10	-26.035,10	26.02.2026 Zinsaufwand geringer, aufgrund Laufzeitverlängerung des Darlehensvertrages, zwecks Liquiditätssteigerung
	Zinsaufwand Kanal BA 02 (Raiba)	FHH	48.664,90	74.700,00	0,00	-26.035,10	-26.035,10	26.02.2026 Zinsaufwand geringer, aufgrund Laufzeitverlängerung des Darlehensvertrages, zwecks Liquiditätssteigerung
1/851000/650703	Zinsaufwand Kanal BA 03 (Raiba)	EHH	35.927,90	54.100,00	0,00	-18.172,10	-18.172,10	26.02.2026 Zinsaufwand geringer, aufgrund Laufzeitverlängerung des Darlehensvertrages, zwecks Liquiditätssteigerung
	Zinsaufwand Kanal BA 03 (Raiba)	FHH	35.927,90	54.100,00	0,00	-18.172,10	-18.172,10	26.02.2026 Zinsaufwand geringer, aufgrund Laufzeitverlängerung des Darlehensvertrages, zwecks Liquiditätssteigerung
1/851000/659000	Geldverkehrsspesen	EHH	50,00	100,00	0,00	-50,00		
	Geldverkehrsspesen	FHH	50,00	100,00	0,00	-50,00		
1/851000/680400	Planmäßige Abschreibung - Wasser- und Abwasserbauten und Anlagen	EHH	286.146,72	286.600,00	0,00	-453,28		
1/851000/710000	Öffentliche Abgaben	EHH	0,00	300,00	0,00	-300,00		
	Öffentliche Abgaben	FHH	0,00	300,00	0,00	-300,00		
1/851000/710100	Öffentliche Abgaben, ohne Gebühren gemäß FAG (Kapitalertragssteuer)	EHH	676,02	1.100,00	0,00	-423,98		
	Öffentliche Abgaben, ohne Gebühren gemäß FAG (Kapitalertragssteuer)	FHH	676,02	1.100,00	0,00	-423,98		
1/851000/720109	Kostenbeiträge Wirtschaftshof Arbeiter	EHH	6.402,40	7.000,00	0,00	-597,60		
	Kostenbeiträge Wirtschaftshof Arbeiter	FHH	6.402,40	7.000,00	0,00	-597,60		
1/851000/720209	Kostenbeiträge Wirtschaftshof - Maschinen Leistungen	EHH	2.648,00	2.800,00	0,00	-152,00		

Haushaltskonto	Bezeichnung	HH	Buchungen	- Voranschlag	- Übertragung	= Abweichung	Betrag	Beschluss und Begründung
1/851000/720209	Kostenbeiträge Wirtschaftshof - Maschinen Leistungen	FHH	2.648,00	2.800,00	0,00	-152,00		
1/851000/720309	Interne Leistungsverrechnung - Personalkosten Zentralamt	EHH	3.200,00	3.200,00	0,00	0,00		
	Interne Leistungsverrechnung - Personalkosten Zentralamt	FHH	3.200,00	3.200,00	0,00	0,00		
1/851000/728000	Entgelte für sonstige Leistungen	EHH	9.807,48	7.000,00	0,00	2.807,48	2.807,48	26.02.2026 Mehrkosten nicht förderfähige Zusatzleistungen Ziviltechniker € 3.100,--
	Entgelte für sonstige Leistungen	FHH	9.807,48	7.000,00	0,00	2.807,48	2.807,48	26.02.2026 Mehrkosten nicht förderfähige Zusatzleistungen Ziviltechniker € 3.100,--
1/851000/728100	Betriebskosten Wartungsverband Abwassersorgung Oberes Drautal	EHH	69.469,50	72.200,00	0,00	-2.730,50	-2.730,50	26.02.2026 Kosten Wartungsverband geringer
	Betriebskosten Wartungsverband Abwassersorgung Oberes Drautal	FHH	69.469,50	72.200,00	0,00	-2.730,50	-2.730,50	26.02.2026 Kosten Wartungsverband geringer
1/851000/728200	Wartungsverband - Kanalreinigung	EHH	0,00	1.000,00	0,00	-1.000,00		
	Wartungsverband - Kanalreinigung	FHH	0,00	1.000,00	0,00	-1.000,00		
1/851000/728300	Betriebskosten ARA Irschen	EHH	20.110,64	15.000,00	0,00	5.110,64	5.110,64	26.02.2026 Mehrkosten Reinvestition Kläranlage Irschen
	Betriebskosten ARA Irschen	FHH	20.110,64	15.000,00	0,00	5.110,64	5.110,64	26.02.2026 Mehrkosten Reinvestition Kläranlage Irschen
1/851000/794000	Zuweisung an zweckgebundene Haushaltsrücklagen	EHH	2.028,06	54.000,00	0,00	-51.971,94		
851012	Kanal Oberdrauburg BA 05							
5/851012/004000	Wasser- und Abwasserbauten und -anlagen	FHH	2.677,75	2.700,00	0,00	-22,25		
852000	Abfallabfuhr u. -beseitigung							
1/852000/400000	Geringwert.Wirtschaftsgüter	EHH	164,00	500,00	0,00	-336,00		
	Geringwert.Wirtschaftsgüter	FHH	164,00	500,00	0,00	-336,00		

Haushaltskonto	Bezeichnung	HH	Buchungen	- Voranschlag	- Übertragung	= Abweichung	Betrag	Beschluss und Begründung
1/852000/413000	Ankauf von Handelswaren	EHH	6.025,00	6.100,00	0,00	-75,00		
	Ankauf von Handelswaren	FHH	6.025,00	6.100,00	0,00	-75,00		
1/852000/457000	Druckwerke	EHH	67,50	200,00	0,00	-132,50		
	Druckwerke	FHH	67,50	200,00	0,00	-132,50		
1/852000/458000	Mittel zur ärztlichen Betreuung und Gesundheitsvorsorge	EHH	17,22	100,00	0,00	-82,78		
	Mittel zur ärztlichen Betreuung und Gesundheitsvorsorge	FHH	17,22	100,00	0,00	-82,78		
1/852000/459000	Sonstige Verbrauchsgüter	EHH	97,87	200,00	0,00	-102,13		
	Sonstige Verbrauchsgüter	FHH	137,87	200,00	0,00	-62,13		
1/852000/600100	Strom	EHH	2.507,65	2.500,00	0,00	7,65		
	Strom	FHH	2.507,65	2.500,00	0,00	7,65		
1/852000/613000	Instandhaltung von sonstigen Grundstückseinrichtungen	EHH	0,00	500,00	0,00	-500,00		
	Instandhaltung von sonstigen Grundstückseinrichtungen	FHH	0,00	500,00	0,00	-500,00		
1/852000/614000	Instandhaltung von Gebäuden	EHH	2.640,98	2.600,00	0,00	40,98		
	Instandhaltung von Gebäuden	FHH	2.640,98	2.600,00	0,00	40,98		
1/852000/618000	Instandhaltung von sonstigen Anlage (z.B.Einrichtung)	EHH	6.378,78	5.500,00	0,00	878,78	878,78	26.02.2026 Mehrkosten Elektriker Stromverteiler ASZ
	Instandhaltung von sonstigen Anlage (z.B.Einrichtung)	FHH	6.378,78	5.500,00	0,00	878,78	878,78	26.02.2026 Mehrkosten Elektriker Stromverteiler ASZ
1/852000/630000	Postdienste	EHH	600,00	600,00	0,00	0,00		

Haushaltskonto	Bezeichnung	HH	Buchungen	- Voranschlag	- Übertragung	= Abweichung	Betrag	Beschluss und Begründung
1/852000/630000	Postdienste	FHH	600,00	600,00	0,00	0,00		
1/852000/631000	Telefon- und Internetdienste	EHH	126,00	500,00	0,00	-374,00		
	Telefon- und Internetdienste	FHH	126,00	500,00	0,00	-374,00		
1/852000/670000	Versicherungen	EHH	991,96	1.000,00	0,00	-8,04		
	Versicherungen	FHH	991,96	1.000,00	0,00	-8,04		
1/852000/680500	Planmäßige Abschreibung - Sonderanlagen	EHH	135,00	100,00	0,00	35,00		
1/852000/700000	Miet- und Pachtaufwand (Kartonagenpresse)	EHH	4.962,09	5.100,00	0,00	-137,91		
	Miet- und Pachtaufwand (Kartonagenpresse)	FHH	4.962,09	5.100,00	0,00	-137,91		
1/852000/710000	Öffentliche Abgaben	EHH	468,54	500,00	0,00	-31,46		
	Öffentliche Abgaben	FHH	468,54	500,00	0,00	-31,46		
1/852000/710100	Öffentliche Abgaben, ohne Gebühren gemäß FAG (Kapitalertragssteuer)	EHH	221,86	400,00	0,00	-178,14		
	Öffentliche Abgaben, ohne Gebühren gemäß FAG (Kapitalertragssteuer)	FHH	221,86	400,00	0,00	-178,14		
1/852000/720109	Kostenbeiträge Wirtschaftshof Arbeiter	EHH	22.514,40	21.400,00	0,00	1.114,40	1.114,40	26.02.2026 Mehrleistungsstunden Arbeiter - gegenseitige Deckungsfähigkeit vorhanden
	Kostenbeiträge Wirtschaftshof Arbeiter	FHH	22.514,40	21.400,00	0,00	1.114,40	1.114,40	26.02.2026 Mehrleistungsstunden Arbeiter - gegenseitige Deckungsfähigkeit vorhanden
1/852000/720209	Kostenbeiträge Wirtschaftshof - Maschinen Leistungen	EHH	4.516,00	5.100,00	0,00	-584,00		
	Kostenbeiträge Wirtschaftshof - Maschinen Leistungen	FHH	4.516,00	5.100,00	0,00	-584,00		
1/852000/720309	Interne Leistungsverrechnung - Personalkosten Zentralamt	EHH	3.200,00	3.200,00	0,00	0,00		

Haushaltskonto	Bezeichnung	HH	Buchungen	- Voranschlag	- Übertragung	= Abweichung	Betrag	Beschluss und Begründung
1/852000/720309	Interne Leistungsverrechnung - Personalkosten Zentralamt	FHH	3.200,00	3.200,00	0,00	0,00		
1/852000/728000	Entgelte für sonstige Leistungen	EHH	42.634,75	42.500,00	0,00	134,75		
	Entgelte für sonstige Leistungen	FHH	43.280,44	42.500,00	0,00	780,44		
1/852000/728030	Sondermüllabfuhr	EHH	3.424,68	5.000,00	0,00	-1.575,32		
	Sondermüllabfuhr	FHH	2.992,28	5.000,00	0,00	-2.007,72		
1/852000/728040	Sperrmüllabfuhr	EHH	10.596,81	9.100,00	0,00	1.496,81	1.496,81	26.02.2026 Mehrausgaben
	Sperrmüllabfuhr	FHH	10.084,82	9.100,00	0,00	984,82	984,82	26.02.2026 Mehrausgaben
1/852000/752010	Deponiegebühr u. Verbandsanteile	EHH	38.901,13	42.500,00	0,00	-3.598,87		
	Deponiegebühr u. Verbandsanteile	FHH	38.901,13	42.500,00	0,00	-3.598,87		
1/852000/794000	Zuweisung an zweckgebundene Haushaltsrücklagen	EHH	665,56	0,00	0,00	665,56		
894000	Drauforum							
5/894000/010000	Gebäude und Bauten	FHH	37.991,40	74.500,00	0,00	-36.508,60	-36.508,60	26.02.2026 Maßnahmen wurden nicht vollständig umgesetzt
894001	Drauforum 2023							
1/894001/336000	Innere Anleihen/Darlehen (Verbindlichkeit)	FHH	54.000,00	54.000,00	0,00	0,00		
1/894001/341000	Darlehen Drauforum - Ktn. Regionalfonds - Tilgung	FHH	85.808,69	85.800,00	0,00	8,69		
1/894001/400000	Geringwertige Wirtschaftsgüter (GWG)	EHH	59,28	500,00	0,00	-440,72		
	Geringwertige Wirtschaftsgüter (GWG)	FHH	59,28	500,00	0,00	-440,72		

Haushaltskonto	Bezeichnung	HH	Buchungen	- Voranschlag	- Übertragung	= Abweichung	Betrag	Beschluss und Begründung
1/894001/430000	Lebensmittel & Getränke	EHH	520,16	2.600,00	0,00	-2.079,84		
	Lebensmittel & Getränke	FHH	520,16	2.600,00	0,00	-2.079,84		
1/894001/454000	Reinigungsmittel	EHH	65,38	800,00	0,00	-734,62		
	Reinigungsmittel	FHH	65,38	800,00	0,00	-734,62		
1/894001/459000	Sonstige Verbrauchsgüter	EHH	422,00	1.300,00	0,00	-878,00		
	Sonstige Verbrauchsgüter	FHH	422,00	1.300,00	0,00	-878,00		
1/894001/600100	Strom	EHH	5.397,93	9.000,00	0,00	-3.602,07	-3.602,07	26.02.2026 Stromeinsparung durch EEG
	Strom	FHH	5.397,93	9.000,00	0,00	-3.602,07	-3.602,07	26.02.2026 Stromeinsparung durch EEG
1/894001/600300	Fernwärme	EHH	6.762,60	7.000,00	0,00	-237,40		
	Fernwärme	FHH	6.762,60	7.000,00	0,00	-237,40		
1/894001/618000	Instandhaltung von sonstigen Anlagen	EHH	3.433,78	1.400,00	0,00	2.033,78	2.033,78	26.02.2026 Mehrkosten Wartung Lüftungsanlage
	Instandhaltung von sonstigen Anlagen	FHH	3.433,78	1.400,00	0,00	2.033,78	2.033,78	26.02.2026 Mehrkosten Wartung Lüftungsanlage
1/894001/631000	Telefon- und Internetdienste	EHH	600,64	600,00	0,00	0,64		
	Telefon- und Internetdienste	FHH	600,64	600,00	0,00	0,64		
1/894001/650100	Zinsaufwand Regionalfonddarlehen Drauforum	EHH	6.566,18	6.600,00	0,00	-33,82		
	Zinsaufwand Regionalfonddarlehen Drauforum	FHH	6.566,18	6.600,00	0,00	-33,82		
1/894001/670000	Versicherungen	EHH	2.529,02	2.600,00	0,00	-70,98		

Haushaltskonto	Bezeichnung	HH	Buchungen	- Voranschlag	- Übertragung	= Abweichung	Betrag	Beschluss und Begründung
1/894001/670000	Versicherungen	FHH	2.529,02	2.600,00	0,00	-70,98		
1/894001/680300	Planmäßige Abschreibung	EHH	68.062,34	68.000,00	0,00	62,34		
1/894001/710000	Öffentliche Abgaben, ohne Gebühren gemäß FAG	EHH	404,59	500,00	0,00	-95,41		
	Öffentliche Abgaben, ohne Gebühren gemäß FAG	FHH	404,59	500,00	0,00	-95,41		
1/894001/720109	Kostenbeiträge Wirtschaftshof Arbeiter	EHH	11.024,00	10.200,00	0,00	824,00	824,00	26.02.2026 Mehrleistungsstunden Arbeiter
	Kostenbeiträge Wirtschaftshof Arbeiter	FHH	11.024,00	10.200,00	0,00	824,00	824,00	26.02.2026 Mehrleistungsstunden Arbeiter
1/894001/720209	Kostenbeiträge Wirtschaftshof - Maschinen Leistungen	EHH	2.337,80	2.800,00	0,00	-462,20		
	Kostenbeiträge Wirtschaftshof - Maschinen Leistungen	FHH	2.337,80	2.800,00	0,00	-462,20		
1/894001/720309	Interne Leistungsverrechnung - Personalkosten Zentralamt	EHH	3.200,00	3.200,00	0,00	0,00		
	Interne Leistungsverrechnung - Personalkosten Zentralamt	FHH	3.200,00	3.200,00	0,00	0,00		
1/894001/728000	Entgelte für sonstige Leistungen	EHH	1.913,37	600,00	0,00	1.313,37	1.313,37	26.02.2026 Mehrkosten Elektrikerarbeiten
	Entgelte für sonstige Leistungen	FHH	1.913,37	600,00	0,00	1.313,37	1.313,37	26.02.2026 Mehrkosten Elektrikerarbeiten
899000	Sonstige wirtschaftliche Unternehmungen Freizeitanlage							
1/899000/020000	Maschinen und maschinelle Anlagen	FHH	3.355,25	3.400,00	0,00	-44,75		
1/899000/040010	Fahrzeuge	FHH	2.420,83	2.500,00	0,00	-79,17		
1/899000/042000	Amts-, Betriebs- und Geschäftsausstattung	FHH	320,78	300,00	0,00	20,78		
1/899000/400000	Geringwert.Wirtschaftsgüter	EHH	1.107,99	1.100,00	0,00	7,99		

Haushaltskonto	Bezeichnung	HH	Buchungen	- Voranschlag	- Übertragung	= Abweichung	Betrag Beschluss und Begründung
1/899000/400000	Geringwert.Wirtschaftsgüter	FHH	1.107,99	1.100,00	0,00	7,99	
1/899000/430000	Lebensmittel 10%	EHH	0,00	100,00	0,00	-100,00	
	Lebensmittel 10%	FHH	0,00	100,00	0,00	-100,00	
1/899000/430020	Getränke	EHH	160,01	200,00	0,00	-39,99	
	Getränke	FHH	160,01	200,00	0,00	-39,99	
1/899000/452000	Treibstoffe	EHH	358,76	400,00	0,00	-41,24	
	Treibstoffe	FHH	358,76	400,00	0,00	-41,24	
1/899000/454000	Reinigungsmittel	EHH	1.826,62	2.000,00	0,00	-173,38	
	Reinigungsmittel	FHH	1.826,62	2.000,00	0,00	-173,38	
1/899000/455000	Chemische und sonstige artverwandte Mittel	EHH	4.247,23	4.300,00	0,00	-52,77	
	Chemische und sonstige artverwandte Mittel	FHH	4.190,73	4.300,00	0,00	-109,27	
1/899000/456000	Büromaterial	EHH	112,50	100,00	0,00	12,50	
	Büromaterial	FHH	112,50	100,00	0,00	12,50	
1/899000/457000	Druckwerke	EHH	628,28	700,00	0,00	-71,72	
	Druckwerke	FHH	628,28	700,00	0,00	-71,72	
1/899000/458000	Mittel zur ärztlichen Betreuung	EHH	54,61	100,00	0,00	-45,39	
	Mittel zur ärztlichen Betreuung	FHH	54,61	100,00	0,00	-45,39	

Haushaltskonto	Bezeichnung	HH	Buchungen	- Voranschlag	- Übertragung	= Abweichung	Betrag	Beschluss und Begründung
1/899000/459000	Sonstige Verbrauchsgüter	EHH	7.798,60	7.800,00	0,00	-1,40		
	Sonstige Verbrauchsgüter	FHH	7.798,60	7.800,00	0,00	-1,40		
1/899000/511000	Geldbezüge der Vertragsbediensteten in handwerklicher Verwendung	EHH	31.695,34	29.300,00	0,00	2.395,34		
	Geldbezüge der Vertragsbediensteten in handwerklicher Verwendung	FHH	31.695,34	29.300,00	0,00	2.395,34		
1/899000/523000	Arbeiter nicht ganzjährig beschäftigt	EHH	29.833,89	29.900,00	0,00	-66,11		
	Arbeiter nicht ganzjährig beschäftigt	FHH	29.833,89	29.900,00	0,00	-66,11		
1/899000/565000	Mehrleistungsvergütungen anspruchsbegründend	EHH	608,00	600,00	0,00	8,00		
	Mehrleistungsvergütungen anspruchsbegründend	FHH	608,00	600,00	0,00	8,00		
1/899000/580000	Dienstgeberbeiträge zum Ausgleichsf für Familienbeihilfen	EHH	2.029,20	1.900,00	0,00	129,20		
	Dienstgeberbeiträge zum Ausgleichsf für Familienbeihilfen	FHH	2.029,20	1.900,00	0,00	129,20		
1/899000/582000	Sonstige Dienstgeberbeiträge zur sozialen Sicherheit	EHH	13.027,41	12.500,00	0,00	527,41		
	Sonstige Dienstgeberbeiträge zur sozialen Sicherheit	FHH	13.027,41	12.500,00	0,00	527,41		
1/899000/600100	Stromkosten Schwimmbad	EHH	15.419,73	49.200,00	0,00	-33.780,27		
	Stromkosten Schwimmbad	FHH	15.419,73	49.200,00	0,00	-33.780,27		
1/899000/600101	Stromkosten Camping	EHH	13.657,47	0,00	0,00	13.657,47	13.657,47	25.02.2026 Einsparung Stromkosten
	Stromkosten Camping	FHH	13.657,47	0,00	0,00	13.657,47	13.657,47	25.02.2026 Einsparung Stromkosten
1/899000/614000	Instandhaltung von Gebäuden	EHH	0,00	600,00	0,00	-600,00		

Haushaltskonto	Bezeichnung	HH	Buchungen	- Voranschlag	- Übertragung	= Abweichung	Betrag	Beschluss und Begründung
1/899000/614000	Instandhaltung von Gebäuden	FHH	0,00	600,00	0,00	-600,00		
1/899000/616000	Instandhaltung von Maschinen und maschinellen Anlagen	EHH	9.863,30	9.700,00	0,00	163,30		
	Instandhaltung von Maschinen und maschinellen Anlagen	FHH	9.863,30	9.700,00	0,00	163,30		
1/899000/618000	Instandhaltung von sonstigen Anlage (z.B.Einrichtung)	EHH	27.127,41	30.400,00	0,00	-3.272,59		
	Instandhaltung von sonstigen Anlage (z.B.Einrichtung)	FHH	27.831,50	30.400,00	0,00	-2.568,50		
1/899000/630000	Postdienste	EHH	83,33	100,00	0,00	-16,67		
	Postdienste	FHH	83,33	100,00	0,00	-16,67		
1/899000/631000	Telefon- und Internetdienste	EHH	2.899,00	3.500,00	0,00	-601,00		
	Telefon- und Internetdienste	FHH	2.904,98	3.500,00	0,00	-595,02		
1/899000/670000	Versicherungen	EHH	2.552,37	2.400,00	0,00	152,37		
	Versicherungen	FHH	2.552,37	2.400,00	0,00	152,37		
1/899000/680300	Planmäßige Abschreibung - Gebäude und Bauten	EHH	16.579,88	14.700,00	0,00	1.879,88		
1/899000/680600	Planmäßige Abschreibung - Technische Anlagen, Fahrzeuge und Maschinen	EHH	3.038,37	3.300,00	0,00	-261,63		
1/899000/680700	Planmäßige Abschreibung - Amts-, Betriebs- und Geschäftsausstattung	EHH	11.847,32	9.800,00	0,00	2.047,32		
1/899000/700000	Miet- und Pachtaufwand	EHH	2.973,14	2.800,00	0,00	173,14		
	Miet- und Pachtaufwand	FHH	2.973,14	2.800,00	0,00	173,14		
1/899000/710000	Öffentliche Abgaben	EHH	26.860,90	27.000,00	0,00	-139,10		

Haushaltskonto	Bezeichnung	HH	Buchungen	- Voranschlag	- Übertragung	= Abweichung	Betrag Beschluss und Begründung
1/899000/710000	Öffentliche Abgaben	FHH	26.860,90	27.000,00	0,00	-139,10	
1/899000/720109	Kostenbeiträge Wirtschaftshof Arbeiter	EHH	339,20	2.000,00	0,00	-1.660,80	
	Kostenbeiträge Wirtschaftshof Arbeiter	FHH	339,20	2.000,00	0,00	-1.660,80	
1/899000/720209	Kostenbeiträge Wirtschaftshof - Maschinen Leistungen	EHH	792,00	800,00	0,00	-8,00	
	Kostenbeiträge Wirtschaftshof - Maschinen Leistungen	FHH	792,00	800,00	0,00	-8,00	
1/899000/722000	Rückersätze von Akontozahlungen Camping (Camping Erlös 13%)	EHH	829,88	800,00	0,00	29,88	
	Rückersätze von Akontozahlungen Camping (Camping Erlös 13%)	FHH	829,88	800,00	0,00	29,88	
1/899000/728000	Entgelte für sonstige Leistungen	EHH	15.690,53	18.000,00	0,00	-2.309,47	
	Entgelte für sonstige Leistungen	FHH	15.576,65	18.000,00	0,00	-2.423,35	
1/899000/729000	Sonstige Ausgaben incl. SIX Payment	EHH	806,26	1.200,00	0,00	-393,74	
	Sonstige Ausgaben incl. SIX Payment	FHH	806,26	1.200,00	0,00	-393,74	
910000	Geldverkehr						
1/910000/650000	Sonstige Zinsen - Inland	EHH	292,18	1.200,00	0,00	-907,82	
	Sonstige Zinsen - Inland	FHH	292,18	1.200,00	0,00	-907,82	
1/910000/659000	Geldverkehrsspesen	EHH	3.140,05	4.300,00	0,00	-1.159,95	
	Geldverkehrsspesen	FHH	3.140,05	4.300,00	0,00	-1.159,95	
1/910000/710100	Öffentliche Abgaben, ohne Gebühren gemäß FAG (Kapitalertragssteuer)	EHH	0,00	100,00	0,00	-100,00	

Haushaltskonto	Bezeichnung	HH	Buchungen	- Voranschlag	- Übertragung	= Abweichung	Betrag	Beschluss und Begründung
1/910000/710100	Öffentliche Abgaben, ohne Gebühren gemäß FAG (Kapitalertragssteuer)	FHH	0,00	100,00	0,00	-100,00		
912000	Rücklagen (soweit nicht aufgeteilt)							
1/912000/710100	Öffentliche Abgaben, ohne Gebühren gemäß FAG (Kapitalertragssteuer)	EHH	73,58	100,00	0,00	-26,42		
	Öffentliche Abgaben, ohne Gebühren gemäß FAG (Kapitalertragssteuer)	FHH	73,58	100,00	0,00	-26,42		
1/912000/794000	Zuweisung an zweckgebundene Haushaltsrücklagen	EHH	220,73	0,00	0,00	220,73		
930000	Landesumlagen							
1/930000/751130	Landesumlage	EHH	24.608,23	24.800,00	0,00	-191,77		
	Landesumlage	FHH	24.608,23	24.800,00	0,00	-191,77		
981000	Haushaltsausgleich durch Rücklagen							
1/981000/710100	Öffentliche Abgaben, ohne Gebühren gemäß FAG (Kapitalertragssteuer)	EHH	66,86	100,00	0,00	-33,14		
	Öffentliche Abgaben, ohne Gebühren gemäß FAG (Kapitalertragssteuer)	FHH	66,86	100,00	0,00	-33,14		
1/981000/795000	Zuweisung an allgemeine Haushaltsrücklagen	EHH	200,59	0,00	0,00	200,59		
992000	Abgänge an Kassenausgaberesten und Ausfälle an Kasseneingaberesten							
1/992000/729000	Sonstige Aufwendungen	EHH	0,00	200,00	0,00	-200,00		
	Sonstige Aufwendungen	FHH	0,00	200,00	0,00	-200,00		
	Summe Mittelverwendung Ergebnishaushalt		4.503.317,55	4.830.900,00	0,00	-327.582,45	-39.781,70	
	Summe Mittelverwendung Finanzierungshaushalt		4.441.671,08	4.883.100,00	0,00	-441.428,92	-180.415,14	

Nachweis über haushaltsinterne Vergütungen (Anlage 6f)

Gruppenebene		Erträge	Aufwendungen
0	Vertretungskörper und allgemeine Verwaltung	27.900,00	4.368,80
1	Öffentliche Ordnung und Sicherheit	0,00	0,00
2	Unterricht, Erziehung, Sport und Wissenschaft	0,00	9.105,60
3	Kunst, Kultur und Kultus	0,00	21.513,60
4	Soziale Wohlfahrt und Wohnbauförderung	0,00	2.100,00
5	Gesundheit	0,00	1.891,60
6	Straßen- und Wasserbau, Verkehr	0,00	15.336,80
7	Wirtschaftsförderung	0,00	34.098,20
8	Dienstleistungen	203.028,80	142.514,20
9	Finanzwirtschaft	0,00	0,00
Summe		230.928,80	230.928,80
Nicht voranschlagswirksame Gebarung		Mittelaufbringung	Mittelverwendung
270	Finanzamt Vorsteuerbeträge (nicht voranschlagswirksame Gebarung)	0,00	0,00
360	Umsatzsteuer (nicht voranschlagswirksame Gebarung)	0,00	0,00
Summe		0,00	0,00

Anlagenspiegel nach Ansatz (Anlage 6g)

MVAG	Ansatz	Bezeichnung	Anschaffungskosten kum. 31.12.2024	kumulierte Abschreibung	Buchwert 31.12.2024	Zugänge/ + Umbuchungen -	Abgänge/ -	Wertaufholung+/ Wertminderung-	Abschreibung	Buchwert 31.12.2025
1021	Grundstücke, Grundstückseinrichtungen und Infrastruktur		6.601.715,24	4.145.979,00	2.455.736,24	0,00	0,00	0,00	118.428,00	2.337.308,24
	010000	Gemeindeamt	11.281,20	0,00	11.281,20					11.281,20
	163000	Freiwillige Feuerwehr Oberdrauburg	10.638,80	0,00	10.638,80					10.638,80
	163100	Freiwillige Feuerwehr Ötting-Pirkach	11.165,00	0,00	11.165,00					11.165,00
	163200	Freiwillige Feuerwehr Zwickenberg	3.360,00	0,00	3.360,00					3.360,00
	211000	Volksschule	19.370,00	0,00	19.370,00					19.370,00
	240000	Kindergärten	11.665,00	0,00	11.665,00					11.665,00
	362000	Denkmalpflege	306.536,40	0,00	306.536,40					306.536,40
	612000	Gemeindestraßen	4.609.661,72	3.492.918,60	1.116.743,12				96.729,74	1.020.013,38
	710000	Land- und forstwirtschaftlicher Wegebau	93.567,60	0,00	93.567,60					93.567,60
	815000	Park- und Gartenanlagen, Kinderspielplätze	192,80	0,00	192,80					192,80
	816000	Öffentliche Beleuchtung und öffentliche Uhren	918.778,89	653.060,40	265.718,49				21.698,26	244.020,23
	817000	Friedhöfe (einschließlich Einsegnungshallen u	9.754,00	0,00	9.754,00					9.754,00
	820000	Wirtschaftshof Oberdrauburg	14.315,40	0,00	14.315,40					14.315,40
	840000	Grundbesitz	91.644,50	0,00	91.644,50					91.644,50
	840020	Grundstücksankauf Bahnhofstraße	150.455,33	0,00	150.455,33					150.455,33
	846000	Wohn- und Geschäftsgebäude	45.754,00	0,00	45.754,00					45.754,00
	850000	Wasserversorgungsanlage Oberdrauburg	3.255,00	0,00	3.255,00					3.255,00
	851000	Kanalisation Oberdrauburg	2.987,40	0,00	2.987,40					2.987,40
	852000	Abfallabfuhr u. -beseitigung	44.602,20	0,00	44.602,20					44.602,20
	894001	Drauforum 2023	9.061,00	0,00	9.061,00					9.061,00
	899000	Sonstige wirtschaftliche Unternehmungen Fre	233.669,00	0,00	233.669,00					233.669,00
1022	Gebäude und Bauten		7.006.043,61	2.403.455,84	4.602.587,77	108.921,36	0,00	0,00	368.474,83	4.343.034,30
	010000	Gemeindeamt	305.760,01	293.529,61	12.230,40				6.115,20	6.115,20
	163000	Freiwillige Feuerwehr Oberdrauburg	333.573,05	280.201,36	53.371,69				6.671,46	46.700,23
	163100	Freiwillige Feuerwehr Ötting-Pirkach	621.760,56	211.398,58	410.361,98				12.435,21	397.926,77
	163200	Freiwillige Feuerwehr Zwickenberg	196.588,07	13.761,16	182.826,91				3.931,76	178.895,15
	211000	Volksschule	361.206,48	187.827,85	173.378,63				7.224,11	166.154,52
	240000	Kindergärten	554.715,33	288.451,99	266.263,34	332.274,98			321.872,84	276.665,48
	362000	Denkmalpflege	2,00	1,66	0,34				0,02	0,32
	390000	Kirchliche Angelegenheiten	2,00	1,76	0,24				0,02	0,22
	817000	Friedhöfe (einschließlich Einsegnungshallen u	57.381,71	47.289,66	10.092,05				720,86	9.371,19
	820000	Wirtschaftshof Oberdrauburg	480.698,18	365.330,60	115.367,58				9.613,97	105.753,61
	894001	Drauforum 2023	3.361.133,64	407.708,13	2.953.425,51	38.041,40			68.062,34	2.923.404,57
	899000	Sonstige wirtschaftliche Unternehmungen Fre	733.222,58	307.953,48	425.269,10	-261.395,02			-68.172,96	232.047,04
1023	Wasser- und Abwasserbauten und -anlagen		16.324.260,16	4.626.027,76	11.698.232,40	252.059,90	0,00	0,00	380.040,69	11.570.251,61
	850000	Wasserversorgungsanlage Oberdrauburg	3.756.333,00	1.957.219,33	1.799.113,67	249.382,15			93.893,97	1.954.601,85
	851000	Kanalisation Oberdrauburg	12.567.927,16	2.668.808,43	9.899.118,73	2.677,75			286.146,72	9.615.649,76

MVAG	Ansatz	Bezeichnung	Anschaffungskosten kum. 31.12.2024	kumulierte Abschreibung	Buchwert 31.12.2024	Zugänge/ + Umbuchungen -	Abgänge/ -	Wertaufholung+/ Wertminderung-	Abschreibung	Buchwert 31.12.2025
1024	Sonderanlagen		176.902,98	176.025,48	877,50	1.715,00	0,00	0,00	177,88	2.414,62
	262000	Sportplätze	4.202,56	4.202,56						
	815000	Park- und Gartenanlagen, Kinderspielplätze	6.760,94	6.760,94						
	820000	Wirtschaftshof Oberdrauburg	0,00	0,00		1.715,00			42,88	1.672,12
	852000	Abfallabfuhr u. -beseitigung	165.939,48	165.061,98	877,50				135,00	742,50
1025	Technische Anlagen, Fahrzeuge und Maschinen		1.030.032,01	550.980,82	479.051,19	59.853,26	0,00	0,00	57.206,69	481.697,76
	010000	Gemeindeamt	53.306,20	3.553,75	49.752,45				3.553,75	46.198,70
	163000	Freiwillige Feuerwehr Oberdrauburg	297.480,58	280.583,56	16.897,02				5.677,81	11.219,21
	163100	Freiwillige Feuerwehr Ötting-Pirkach	140.348,83	84.209,28	56.139,55				5.613,96	50.525,59
	163200	Freiwillige Feuerwehr Zwickenberg	184.157,56	25.070,58	159.086,98				8.356,86	150.730,12
	180000	Zivilschutz	42.832,04	14.991,21	27.840,83				4.283,20	23.557,63
	240000	Kindergärten	31.040,00	2.069,33	28.970,67	2.600,60			1.294,73	30.276,54
	814000	Straßenreinigung	7.750,00	3.487,50	4.262,50				775,00	3.487,50
	820000	Wirtschaftshof Oberdrauburg	234.218,32	129.777,61	104.440,71	49.616,28			23.753,09	130.303,90
	899000	Sonstige wirtschaftliche Unternehmungen Fre	38.898,48	7.238,00	31.660,48	7.636,38			3.898,29	35.398,57
1026	Amts-, Betriebs- und Geschäftsausstattung		882.813,17	808.475,59	74.337,58	33.449,49	0,00	0,00	33.390,94	74.396,13
	010000	Gemeindeamt	45.641,67	38.186,68	7.454,99	2.663,40			2.216,94	7.901,45
	163000	Freiwillige Feuerwehr Oberdrauburg	108.767,05	101.897,24	6.869,81				1.060,42	5.809,39
	163100	Freiwillige Feuerwehr Ötting-Pirkach	57.255,18	57.255,18		9.729,10			1.945,82	7.783,28
	163200	Freiwillige Feuerwehr Zwickenberg	86.466,60	66.757,27	19.709,33				8.270,36	11.438,97
	211000	Volksschule	101.195,23	101.036,90	158,33	1.116,00			1.274,33	
	240000	Kindergärten	38.532,58	38.131,87	400,71	465,00			-857,04	1.722,75
	640000	Einrichtungen und Maßnahmen nach der Stra	2.108,57	527,14	1.581,43				175,71	1.405,72
	770000	Einrichtungen zur Förderung des Tourismus	1.294,39	543,50	750,89				217,39	533,50
	815000	Park- und Gartenanlagen, Kinderspielplätze	88,96	88,96						
	820000	Wirtschaftshof Oberdrauburg	9.867,57	8.146,85	1.720,72				172,07	1.548,65
	850000	Wasserversorgungsanlage Oberdrauburg	0,00	0,00		7.740,02			586,88	7.153,14
	852000	Abfallabfuhr u. -beseitigung	2.878,63	2.878,63						
	899000	Sonstige wirtschaftliche Unternehmungen Fre	428.716,74	393.025,37	35.691,37	11.735,97			18.328,06	29.099,28
		Summe Aktiva	32.021.767,17	12.710.944,49	19.310.822,68	455.999,01	0,00	0,00	957.719,03	18.809.102,66

MVAG	Ansatz	Bezeichnung	Anschaffungskosten kum. 31.12.2024	kumulierte Abschreibung	Buchwert 31.12.2024	Zugänge/ + Umbuchungen -	Abgänge/ -	Wertaufholung+/ Wertminderung-	Abschreibung	Buchwert 31.12.2025
1311	Investitionszuschüsse von Trägern öffentlichen Rechts		-14.970.128,25	-6.353.120,01	-8.617.008,24	0,00	-218.102,17	0,00	-454.189,26	-7.944.716,81
	010000	Gemeindeamt	-330.876,35	-296.696,00	-34.180,35		16.433,00		-8.516,50	-42.096,85
	163000	Freiwillige Feuerwehr Oberdrauburg	-603.443,65	-534.055,22	-69.388,43				-12.126,25	-57.262,18
	163100	Freiwillige Feuerwehr Ötting-Pirkach	-749.216,07	-282.714,54	-466.501,53				-18.049,17	-448.452,36
	163200	Freiwillige Feuerwehr Zwickenberg	-251.544,97	-92.267,99	-159.276,98				-15.066,50	-144.210,48
	180000	Zivilschutz	-30.000,00	-10.500,00	-19.500,00				-3.000,00	-16.500,00
	211000	Volksschule	-352.898,69	-179.520,06	-173.378,63				-7.224,11	-166.154,52
	240000	Kindergärten	-576.825,51	-282.818,84	-294.006,67		-45.434,90		-51.615,22	-196.956,55
	362000	Denkmalpflege	-1,90	-1,58	-0,32				-0,02	-0,30
	390000	Kirchliche Angelegenheiten	-1,90	-1,68	-0,22				-0,02	-0,20
	612000	Gemeindestraßen	-4.414.100,02	-3.389.428,34	-1.024.671,68				-96.729,74	-927.941,94
	640000	Einrichtungen und Maßnahmen nach der Stra	-1.051,80	-262,95	-788,85				-87,65	-701,20
	816000	Öffentliche Beleuchtung und öffentliche Uhren	-897.196,03	-631.477,54	-265.718,49				-21.698,26	-244.020,23
	817000	Friedhöfe (einschließlich Einsegnungshallen u	-54.512,62	-44.925,19	-9.587,43				-684,82	-8.902,61
	820000	Wirtschaftshof Oberdrauburg	-520.130,56	-388.762,98	-131.367,58				-17.613,97	-113.753,61
	840020	Grundstücksankauf Bahnhofstraße	-57.000,00	0,00	-57.000,00					-57.000,00
	850000	Wasserversorgungsanlage Oberdrauburg	-159.868,67	81.253,31	-241.121,98		-4.880,49		-9.475,32	-226.766,17
	851000	Kanalisation Oberdrauburg	-2.853.779,76	382.102,55	-3.235.882,31				-86.615,39	-3.149.266,92
	894001	Drauforum 2023	-2.312.072,98	-360.584,48	-1.951.488,50		1.800,00		-46.499,84	-1.906.788,66
	899000	Sonstige wirtschaftliche Unternehmungen Fre	-805.606,77	-322.458,48	-483.148,29		-186.019,78		-59.186,48	-237.942,03
1313	Investitionszuschüsse von Übrigen		-3.029.179,32	-1.001.352,96	-2.027.826,36	0,00	47.218,10	0,00	-73.786,94	-2.001.257,52
	163200	Freiwillige Feuerwehr Zwickenberg	-190.000,00	-13.300,00	-176.700,00				-3.800,00	-172.900,00
	850000	Wasserversorgungsanlage Oberdrauburg	-1.016.526,78	-481.744,49	-534.782,29		16.701,17		-28.884,28	-522.599,18
	851000	Kanalisation Oberdrauburg	-1.672.652,54	-504.793,32	-1.167.859,22		30.516,93		-38.072,36	-1.160.303,79
	894001	Drauforum 2023	-150.000,00	-1.515,15	-148.484,85				-3.030,30	-145.454,55
		Summe Passiva	-17.999.307,57	-7.354.472,97	-10.644.834,60	0,00	-170.884,07	0,00	-527.976,20	-9.945.974,33
		Saldo Aktiva/Passiva	14.022.459,60	5.356.471,52	8.665.988,08	455.999,01	-170.884,07	0,00	429.742,83	8.863.128,33

Rückstellungsspiegel (Anlage 6q)

Rückstellung	Stand 31.12.2024	Dotierungen (+)	Auflösung inkl. Verbrauch (-)	Stand 31.12.2025
Kurzfristig	33.889,83	626,53	9.937,01	24.579,35
Rückstellungen für Prozesskosten				
Rückstellungen für nicht konsumierte Urlaube	33.889,83	626,53	9.937,01	24.579,35
Rückstellungen für ausstehende Rechnungen				
Sonstige kurzfristige Rückstellungen				
Langfristig	56.828,73	6.089,75	0,00	62.918,48
Rückstellungen für Abfertigungen				
Rückstellungen für Jubiläumszuwendungen	56.828,73	6.089,75		62.918,48
Rückstellungen für Haftungen				
Rückstellungen für Sanierung von Altlasten				
Rückstellungen für Pensionen (Säule I)				
Sonstige langfristige Rückstellungen				
Gesamtsumme	90.718,56	6.716,28	9.937,01	87.497,83

Haftungsnachweis (Anlage 6r)

Teil A - Haftungspositionen relevant iSd Art. 15a Vereinbarung HOG

Bezeichnung der/des Haftungsnehmerin/s oder einer Gruppe gleichartiger Haftungen	Haftungsrahmen	Stand 31.12.2024	Zugänge (+)	Abgänge (-)	Stand 31.12.2025	davon Umklassifizierungen
Untergruppe 1 - Haftungen für Kredit- und Finanzinstitute						
Sozialhilfeverband Spittal/Drau - Haftung Sozialhilfeverband	245.591,26	160.202,49	0,00	11.222,21	148.980,28	
Zwischensumme - Untergruppe 1	245.591,26	160.202,49	0,00	11.222,21	148.980,28	
Untergruppe 2 - Grundbücherlich besicherte Haftungen von Wohnbau-Darlehen						
Zwischensumme - Untergruppe 2	0,00	0,00	0,00	0,00	0,00	
Untergruppe 3 - Sonstige Wirtschaftshaftungen						
Zwischensumme - Untergruppe 3	0,00	0,00	0,00	0,00	0,00	
Summe A1	245.591,26	160.202,49	0,00	11.222,21	148.980,28	
Haftung der staatlichen, außerbudgetären Einheiten gem. ESVG iSd Art. 15a Vereinbarung HOG						
Untergruppe 1 - Haftungen für Kredit- und Finanzinstitute						
Zwischensumme - Untergruppe 1	0,00	0,00	0,00	0,00	0,00	
Untergruppe 2 - Grundbücherlich besicherte Haftungen von Wohnbau-Darlehen						
Zwischensumme - Untergruppe 2	0,00	0,00	0,00	0,00	0,00	
Untergruppe 3 - Sonstige Wirtschaftshaftungen						
Zwischensumme - Untergruppe 3	0,00	0,00	0,00	0,00	0,00	
Summe A2	0,00	0,00	0,00	0,00	0,00	
Gesamtsumme A (= Summe A1 + Summe A2)	245.591,26	160.202,49	0,00	11.222,21	148.980,28	

Teil B - Haftungspositionen nicht relevant iSd Art. 15a Vereinbarung HOG

Bezeichnung der/des Haftungsnehmerin/s oder einer Gruppe gleichartiger Haftungen	Haftungsrahmen	Stand 31.12.2024	Zugänge (+)	Abgänge (-)	Stand 31.12.2025	davon Umklassifizierungen
Untergruppe 1 - Haftungen für Kredit- und Finanzinstitute						
Zwischensumme - Untergruppe 1	0,00	0,00	0,00	0,00	0,00	
Untergruppe 2 - Grundbücherlich besicherte Haftungen von Wohnbau-Darlehen						
Zwischensumme - Untergruppe 2	0,00	0,00	0,00	0,00	0,00	
Untergruppe 3 - Sonstige Wirtschaftshaftungen						
Zwischensumme - Untergruppe 3	0,00	0,00	0,00	0,00	0,00	
Gesamtsumme B	0,00	0,00	0,00	0,00	0,00	
Gesamtsumme Haftungen (Teil A + Teil B)	245.591,26	160.202,49	0,00	11.222,21	148.980,28	

Einzelnachweis über die nicht voranschlagswirksame Gebarung
gemäß § 12 (Anlage 6t)

Einzelnachweis der vermögenswirksamen Bestandskonten

Konto	Kontenbezeichnung	Stand 31.12.2024	Umsatz Soll	Umsatz Haben	Stand 31.12.2025
Veränderung der nicht voranschlagswirksamen Forderungen					
270000	Finanzamt Vorsteuerbeträge (nicht voranschlagswirksame Gebarung)	40.077,91	116.465,28	136.470,22	20.072,97
279000	Sonstige für Dritte geleistete Vorschüsse (nicht voranschlagswirksame Gebarung)	0,00	18.125,93	16.987,75	1.138,18
	Summe	40.077,91	134.591,21	153.457,97	21.211,15
Veränderung der nicht voranschlagswirksamen Verbindlichkeiten					
360000	Umsatzsteuer (nicht voranschlagswirksame Gebarung)	18.700,56	92.290,20	94.697,40	21.107,76
361000	Erläge von/für Dienststellen der Gebietskörperschaften (nicht voranschlagswirksame Gebarung)	1.036,69	4.997,59	5.095,10	1.134,20
362000	Gehaltsabzugsgebarungen (nicht voranschlagswirksame Gebarung)	0,01	696.010,12	720.918,48	24.908,37
369000	Sonstige Erläge (nicht voranschlagswirksame Gebarung)	30.836,05	772.016,87	785.643,68	44.462,86
	Summe	50.573,31	1.565.314,78	1.606.354,66	91.613,19

Einzelnachweis der finanzierungswirksamen Vorschuss- und Verwahrgeldkonten

(inkl. anteiliger Kundenforderungen und Lieferantenverbindlichkeiten)

Konto	Kontenbezeichnung	Stand 31.12.2024	Umsatz Soll	Umsatz Haben	Stand 31.12.2025
Veränderung der nicht voranschlagswirksamen Forderungen					
270000	Finanzamt - Vorsteuerbeträge	38.298,98	136.470,22	106.030,53	7.859,29
279900	Jagdpacht-Auszahlung	0,00	16.987,75	16.987,75	0,00
	Summe	38.298,98	153.457,97	123.018,28	7.859,29
Veränderung der nicht voranschlagswirksamen Verbindlichkeiten					
360000	UST Evidenz (5%,10%,13%,20%)	17.291,10	94.517,63	92.290,20	19.518,53
361001	Tierseuchenfondsbeiträge	-10,71	1.432,40	1.421,69	0,00
361010	Bundesgebühren	740,90	3.955,70	3.575,90	1.120,70
362000	Pensionsbeiträge Beamte Lackner	0,14	12.661,56	12.661,54	0,16
362010	Pensionsbeiträge Bgm. Pflichtbeitrag (PVA)	1.416,94	13.442,96	13.396,20	1.463,70
362090	Lohn-u. Gehaltszahlungen	0,00	445.195,55	445.195,55	0,00
362100	Sozialversicherungsbeiträge BVA	14.742,57	173.306,99	172.047,75	16.001,81
362300	Lohnsteuer	5.143,75	57.356,65	56.995,92	5.504,48
362400	DG-Beiträge	1.801,50	18.954,77	18.818,05	1.938,22
369002	Bedarfszuweisungen im Rahmen 2024 - Akontozahlungen	14.795,00	0,00	0,00	14.795,00
369003	Bedarfszuweisungen im Rahmen 2025 - Akontozahlungen	0,00	528.000,00	513.951,60	14.048,40
369010	Verrechnungskonten	10.000,00	6.800,00	6.800,00	10.000,00
369011	Verrechnungskonto Abgaben/Kunden	-24,32	1.162,50	1.138,18	0,00
369020	Kärnten Card	0,00	12.827,00	12.827,00	0,00
369030	Fundgelder	406,35	0,00	0,00	406,35
369099	Erlöse - FZA	0,00	164.329,47	164.329,47	0,00
369101	Jagdpacht-Einzahlung	0,00	18.228,28	18.228,28	0,00
369601	pauschalierte Nächtigungstaxe	4.840,22	5.507,60	5.861,35	4.486,47
369610	Nächtigungstaxe an Land Kärnten	238,73	17.848,60	17.993,57	93,76
369900	Sonstige Erläge Bestandsveränderung (nicht voranschlagswirks)	0,00	30.800,00	30.800,00	0,00
	Summe	71.382,17	1.606.327,66	1.588.332,25	89.377,58

ste der nicht bewerteten kofinanzierten Schutzbauten (Anlage 6u)

Bezeichnung

Standort ¹

Personaldaten iSd ÖStp (Anlage 4)

Gruppe 1 - gesamt	Dienstverhältnis zu Gemeinde, dienstleistend in einer Dienststelle, bezahlt aus dem Budget von Gemeinde		Personalaufwendungen				
	Köpfe ³⁾	VBÄ ³⁾	davon melden Gemeinden optional				gesamt
Bezüge (Unterklasse 50-52)			Nebengebühren (Unterklasse 56)	Dienstgeberbeiträge (Unterklasse 58)	Weitere Aufwendungen	Kontenklasse 5 ²⁾	
Beamtinnen und Beamte	k.A.	k.A.	82.734,36				
Vertragsbedienstete	11,00	8,17	378.523,52				
KV-Bedienstete (Kollektivvertrag)	k.A.	k.A.	44.820,86				
Nicht zuordenbar	k.A.	k.A.					
Summe	12,00	8,97	506.078,74	13.906,96	119.272,20	0,00	639.257,90
darunter (Teilmengen der Gruppe 1)			Länder und Gemeinden melden optional				
	Köpfe ³⁾	VBÄ ³⁾	Bezüge (Unterklasse 50-52)	Nebengebühren (Unterklasse 56)	Dienstgeberbeiträge (Unterklasse 58)	Weitere Aufwendungen	Kontenklasse 5 ²⁾
Musikschullehrerinnen und -lehrer	k.A.	k.A.					
Elementarpädagoginnen und -pädagogen	k.A.	k.A.					
Bedienstete nicht-ausgliederter Krankenanstalten	k.A.	k.A.					
Lehrlinge	k.A.	k.A.					
Summe	k.A.	k.A.					

Gruppe 2 - gesamt	Dienstverhältnis zu Gemeinde, nicht dienstleistend bei Gemeinde ¹⁴ , bezahlt aus dem Budget von Gemeinde		Personalaufwendungen				
	Köpfe ³⁾	VBÄ ³⁾	davon melden Gemeinden optional				gesamt
Bezüge (Unterklasse 50-52)			Nebengebühren (Unterklasse 56)	Dienstgeberbeiträge (Unterklasse 58)	Weitere Aufwendungen	Kontenklasse 5 ²⁾	
Beamtinnen und Beamte	k.A.	k.A.					
Vertragsbedienstete	k.A.	k.A.					
Nicht zuordenbar	k.A.	k.A.					
Summe	k.A.	k.A.					

Beamtinnen und Beamte - Pensionistinnen und Pensionisten zum 31.12.2025			
	Köpfe ³⁾	Ø-Pensions- höhe /Mt. ⁴⁾	
Ruhegenussbezieherinnen und -bezieher	k.A.		
Hinterbliebene ⁵⁾	k.A.		
Neue Ruhegenussbezieherinnen und -bezieher im Bezugsjahr 2025			
	Köpfe ³⁾	Ø-Pensions- antrittsalter	Ø-Pensions- höhe /Mt. ⁴⁾
Alterspension ⁶⁾	k.A.		
Dienstunfähigkeit ⁷⁾	k.A.		
vorzeitige Pensionierung mit Abschlag ⁸⁾	k.A.		
vorzeitige Pensionierung ohne Abschlag ⁹⁾	k.A.		
Pensionierungen gesamt	k.A.	0,0	0,0
Gesamter Pensionsaufwand für das Bezugsjahr 2025	0,00		
<p>1) gemäß den Vorgaben in Artikel 14 Abs. 2 lit. c ÖStP 2012 2) Personalrückstellungen und Sachbezüge sind in diese Anlage nicht aufzunehmen 3) Aus Datenschutzgründen wird dieses Feld erst ab 6 betroffenen Personen ausgewiesen 4) Durchschnittspension im Dezember laut Personalstatistik-Festlegungen ohne Sonderzahlungen, ohne Pflegegeld und ohne sonstige Transferleistungen; brutto 5) Witwen-, Witwer-, Waisenversorgungsbezüge und vergleichbare Leistungen 6) Ruhebezüge aufgrund eines Übertritts in den Ruhestand oder einer vergleichbaren Regelung iSd § 13 BDG 1979 7) Ruhebezüge aufgrund einer Ruhestandsversetzung wegen dauernder Dienstunfähigkeit iSd § 14 BDG 1979 8) Ruhebezüge aufgrund einer vorzeitigen Ruhestandsversetzung mit Abschlag iSd §§ 15b, 15c oder 236d BDG 1979 9) Ruhebezüge aufgrund einer vorzeitigen Ruhestandsversetzung ohne Abschlag 10) Inkl. Musikschullehrerinnen und -lehrer sowie Elementarpädagoginnen und -pädagogen 11) Darunter sind Personalgestellungen bei Beteiligungen iSd § 23 VRV 2015 sowie sonstige Personalgestellungen, zB bei anderen Gebietskörperschaften und Körperschaften öffentlichen Rechts zu verstehen.</p>			

Nachweis über die Leistungen für Personal / Finanzierung

Gruppe	Abschnitt	Ansatz	Geldbezüge der Beamtinnen und Beamten der Verwaltun...	Geldbezüge der Vertragsbediensteten der Verwaltun 510000 - 510999	Geldbezüge der Vertragsbediensteten in handwerklicher Verwendun...	Geldbezüge der nicht ganzjährig beschäftigten Angestellte...	Geldbezüge der nicht ganzjährig beschäftigten Arbeiterinnen un...	Sonstige Aufwandsentschädigun gen 563000 - 563999	Mehroleistungsvergütun gen 565000 - 565999	Sonstige Nebengebühren 569000 - 569999	Dienstgeberbeiträge zum Ausgleichsfonds für Familienbeihilfen 580000 - 580999	Sonstige Dienstgeberbeiträge zur sozialen Sicherheit 582000 - 582999	Reisegebühren 724000 - 724999	Gesamtsumme
0	00	000000 Gemeinderat										2.085,30	1.263,76	3.349,06
	01	010000 Gemeindeamt	82.734,36	124.625,06	10.939,20	3.612,53		5.676,24	3.789,24	1.349,88	8.610,81	35.058,35	1.528,92	277.924,59
	Summe Gruppe 0		82.734,36	124.625,06	10.939,20	3.612,53		5.676,24	3.789,24	1.349,88	8.610,81	37.143,65	2.792,68	281.273,65
2	21	211000 Volksschule			24.702,38			1.273,00			913,98	5.841,18		32.730,54
	24	240000 Kindergärten		79.889,90							2.955,92	17.697,31	114,50	100.657,63
	Summe Gruppe 2			79.889,90	24.702,38			1.273,00			3.869,90	23.538,49	114,50	133.388,17
7	77	770000 Einrichtungen zur Förderung des Tourismus					2.962,02				109,59	632,91		3.704,52
	Summe Gruppe 7						2.962,02				109,59	632,91		3.704,52
8	82	820000 Wirtschaftshof Oberdrauburg			106.671,64		8.412,42		2.059,60		4.335,27	25.974,97	331,30	147.785,20
	89	899000 Sonstige wirtschaftliche Unternehmungen Freizeitanlage			31.695,34		29.833,89		608,00		2.029,20	13.027,41		77.193,84
	Summe Gruppe 8				138.366,98		38.246,31		2.667,60		6.364,47	39.002,38	331,30	224.979,04
Summe gesamt			82.734,36	204.514,96	174.008,56	3.612,53	41.208,33	6.949,24	6.456,84	1.349,88	18.954,77	100.317,43	3.238,48	643.345,38

Stellenplan

Personenkreis	Gruppe/Klasse/Stufe	Modellstelle	Köpfe			VBÄ %			Anmerkung		
			VA	RA	Diff	VA	RA	Diff			
1 Beamte											
010000	Zentralamt	BEA	B/VII/60	F-ID4	1	1	0	0,8	0,8	0	
Summe Beamte					1	1	0	0,8	0,8	0	
2 Vertragsbedienstete											
010000	Zentralamt	K-GMG	C/V/42	AK-SSB4	1	1	0	0,8	0,8	0,0	
010000	Zentralamt	K-GMG	D/IV/36	AK-SSB2A	1	1	0	0,5	0,5	0,0	
010000	Zentralamt	K-GMG	C/IV/33	AK-SSB1	1	1	0	1,0	1,0	0,0	
010000	Zentralamt	K-GMG	C/IV/33	AK-SSB1	1	1	0	0,5	0,5	0,0	
010000	Zentralamt	K-GMG	P5/III/18	TH-RP2	1	1	0	0,3	0,3	0,0	
211000	Volksschule	VB	P5/III/18	TH-RP2	1	1	0	0,6	0,6	0,0	
240000	Kindergarten	K-GMG	K/42	EP-PL1	1	1	0	0,7	0,75	0,0	
240000	Kindergarten	K-GMG	P3/III/27	EP-PK2	1	1	0	0,68	0,72	0,0	
820000	Wirtschaftshof	K-GMG	P3/III/30	TH-HFK2	1	1	0	1,0	1,0	0,0	
820000	Wirtschaftshof	K-GMG	P3/III/30	TH-HFK2	1	1	0	1,0	1,0	0,0	
820000	Wirtschaftshof	K-GMG	P2/III/30	TH-HFK2	1	1	0	1,0	1,0	0	
Summe Vertragsbedienstete					11	11	0	8,08	8,17	0	
GESAMTSUMME					12	12	0	8,88	8,97	0	

Nachweis der Investitionstätigkeiten Finanzjahr
(§ 18 K-GHG)

Haushaltsjahr 2025		INVESTITION		FINANZIERUNG								ERGEBNIS	
Vorhaben-/Bezeichnung	Ansatz	Anschaffungs-/Herstellungskosten	Mittel aus Geldfluss der operativen Gebarung	Gemeinde Bedarfszuweisungen IR	Gemeinde Bedarfszuweisungen aR	Haushaltsrücklagen	Subventionen/sonstige Kapitaltransfers	Darlehen	Finanzierungsleasing	Vermögensveräußerung	sonstige (z.B. Innere Darlehen)		
1820020	Ankauf Kommunalfahrzeug Carraro (2024 bis 2025)	820020	48.605,88	0,00	30.000,00	0,00	10.800,00	5.000,00	0,00	0,00	0,00	0,00	2.805,88
1850030	WVA Obdg. BA 04, BA 05, BA 06 (2015 bis 2025)	850030	3.660,99	0,00	0,00	0,00	0,00	0,00	1.100,00	0,00	0,00	0,00	2.560,99
1850031	WVA Obdg. BA 05 - GIS (2018 bis 2025)	850031	20.731,73	0,00	0,00	0,00	0,00	0,00	0,00	0,00	0,00	0,00	20.731,73
1850032	WVA Obdg. BA 07 (2021 bis 2026)	850032	75.266,10	0,00	0,00	0,00	0,00	0,00	123.563,00	0,00	0,00	0,00	-48.296,90
1850033	WVA Obdg. BA 08 (2024 bis 2030)	850033	107.941,54	0,00	0,00	0,00	0,00	0,00	64.839,50	0,00	0,00	0,00	43.102,04
1851012	Kanal Obdg. BA05 (2021 bis 2026)	851012	2.677,75	0,00	0,00	0,00	0,00	0,00	1.800,00	0,00	0,00	0,00	877,75
1894000	Drauforum (2019 bis 2026)	894000	37.991,40	0,00	0,00	0,00	0,00	1.800,00	0,00	0,00	0,00	0,00	36.191,40
Summe Investive Einzelvorhaben			296.875,39	0,00	30.000,00	0,00	10.800,00	6.800,00	191.302,50	0,00	0,00	0,00	57.972,89
2010001	Sonstige Investitionen Zentralamt 2025 (2025 bis 2025)		2.663,40	0,00	0,00	0,00	0,00	0,00	0,00	0,00	0,00	0,00	2.663,40
2010020	Photovoltaikanlage Zentralamt (2024 bis 2025)		3.085,52	240,36	0,00	0,00	0,00	16.433,00	0,00	0,00	0,00	0,00	-13.587,84
2163101	Sonstige Investitionen FF Ötting-Pirkach 2025 (2025 bis 2025)		6.598,80	0,00	0,00	0,00	0,00	0,00	0,00	0,00	0,00	0,00	6.598,80
2211001	Sonstige Investitionen Volksschule 2025 (2025 bis 2025)		1.116,00	0,00	0,00	0,00	0,00	0,00	0,00	0,00	0,00	0,00	1.116,00
2240003	Sonstige Investitionen Kindergarten 2025 (2025 bis 2025)		465,00	0,00	0,00	0,00	0,00	0,00	0,00	0,00	0,00	0,00	465,00
2820002	Sonstige Investitionen Wirtschaftshof 2025 (2025 bis 2025)		2.725,40	0,00	0,00	0,00	0,00	0,00	0,00	0,00	0,00	0,00	2.725,40
2850001	Sonstige Investitionen WVA 2025 (2025 bis 2025)		5.113,02	0,00	0,00	0,00	0,00	0,00	0,00	0,00	0,00	0,00	5.113,02
2899004	Sonstige Investitionen Freizeitanlage 2025 (2025 bis 2025)		6.096,86	0,00	0,00	0,00	0,00	0,00	0,00	0,00	0,00	0,00	6.096,86
Summe Sonstige Investitionen			27.864,00	240,36	0,00	0,00	0,00	16.433,00	0,00	0,00	0,00	0,00	11.190,64
Gesamtsumme Investitionstätigkeit			324.739,39	240,36	30.000,00	0,00	10.800,00	23.233,00	191.302,50	0,00	0,00	0,00	69.163,53

Nachweis der Investitionszuschüsse

Code	Ansatz Konto	Bezeichnung	Investitionskostenzuschuss in voller Höhe 31.12.2024	kumulierte Auflösung 31.12.2024	Buchwert des Zuschusses 31.12.2024	Zugänge/ + Umbuchungen - 31.12.2025	Abgänge/	jährliche Auflösung 31.12.2025	Wertaufholung+/ Wertminderung- 31.12.2025	Buchwert des Zuschusses 31.12.2025
1010	Immaterielle Vermögenswerte		0,00	0,00	0,00	0,00	0,00	0,00	0,00	0,00
		Grundstücke, Grundstückseinrichtungen und Infrastruktur								
1021	Grundstücke, Grundstückseinrichtungen und Infrastruktur		5.368.296,05	4.020.905,88	1.347.390,17	0,00	0,00	118.428,00	0,00	1.228.962,17
	612000	Gemeindestraßen	4.414.100,02	3.389.428,34	1.024.671,68	0,00	0,00	96.729,74	0,00	927.941,94
	2/0040001/01661	Befestigte Straße-Waidach 1-Beleu	76.674,94	55.205,13	21.469,81			2.385,53		19.084,28
	2/0040001/01664	Befestigte Straße-Kirchgasse	98.049,28	70.590,73	27.458,55			3.050,95		24.407,60
	2/0040001/01665	Leistensteine-Kirchgasse	504,60	362,45	142,15			15,79		126,36
	2/0040001/01668	Befestigte Straße-Schulgasse	56.698,85	28.725,97	27.972,88			1.748,31		26.224,57
	2/0040001/01669	Leistensteine-Schulgasse	2.416,02	1.223,94	1.192,08			74,51		1.117,57
	2/0040001/01671	Befestigte Straße-Dornach	67.846,56	67.846,56						
	2/0040001/01672	Leistensteine-Dornach	171,14	171,14						
	2/0040001/01674	Befestigte Straße-Reitern	95.972,33	69.094,81	26.877,52			2.986,39		23.891,13
	2/0040001/01675	Leistensteine-Reitern	3.560,81	2.565,82	994,99			110,55		884,44
	2/0040001/01677	Befestigte Straße-Mariahilfweg	118.053,58	118.053,58						
	2/0040001/01679	Befestigte Straße-Silberbachweg	155.970,99	112.293,05	43.677,94			4.853,10		38.824,84
	2/0040001/01681	Befestigte Straße-Unterberg 1	259.438,31	186.787,67	72.650,64			8.072,29		64.578,35
	2/0040001/01683	Befestigte Straße-Zufahrt Freizeitan	200.474,16	200.474,16						
	2/0040001/01685	Befestigte Straße-Unterberg 2	58.345,51	29.556,95	28.788,56			1.799,29		26.989,27
	2/0040001/01687	Befestigte Straße-Flaschberger Orts	73.687,73	37.327,60	36.360,13			2.272,51		34.087,62
	2/0040001/01689	Befestigte Straße-Blas-Grundstücke	10.942,60	5.540,99	5.401,61			337,60		5.064,01
	2/0040001/01692	Befestigte Straße-Drauweg	224.449,69	161.594,64	62.855,05			6.983,89		55.871,16
	2/0040001/01694	Befestigte Straße-Bahnhofstraße	360.285,45	360.285,45						
	2/0040001/01695	Geh- und Radweg, befestigt-Bahnhi	22.270,68	22.270,68						
	2/0040001/01697	Befestigte Straße-Hauszufahrt Gail	19.047,80	9.650,11	9.397,69			587,36		8.810,33
	2/0040001/01699	Befestigte Straße-Marktplatz	30.928,93	15.669,43	15.259,50			953,72		14.305,78
	2/0040001/01700	Leistensteine-Marktplatz	2.428,75	1.236,67	1.192,08			74,51		1.117,57
	2/0040001/01702	Befestigte Straße-Marktstraße	347.033,26	249.852,86	97.180,40			10.797,82		86.382,58
	2/0040001/01703	Geh- und Radweg, befestigt-Markts	88.810,27	63.938,17	24.872,10			2.763,57		22.108,53
	2/0040001/01706	Leistensteine-Neu Ötting 1	6.098,16	4.392,44	1.705,72			189,52		1.516,20
	2/0040001/01708	Befestigte Straße-Ötting	44.305,99	22.443,67	21.862,32			1.366,40		20.495,92
	2/0040001/01710	Befestigte Straße-Wirtschaftsweg	126.270,07	126.270,07						
	2/0040001/01711	Geh- und Radweg, befestigt-Wirtsch	26.642,76	26.642,76						
	2/0040001/01712	Leistensteine-Wirtschaftsweg	17.394,00	17.394,00						
	2/0040001/01714	Befestigte Straße-Auenweg	128.263,80	128.263,80						
	2/0040001/01715	Leistensteine-Auenweg	1.931,98	1.931,98						
	2/0040001/01717	Befestigte Straße-Neu Ötting 2	209.511,99	106.129,98	103.382,01			6.461,38		96.920,63
	2/0040001/01719	Befestigte Straße-Neu Ötting 3	261.790,72	188.481,45	73.309,27			8.145,47		65.163,80

Code	Ansatz Konto	Bezeichnung	Investitionskostenzuschuss in voller Höhe 31.12.2024	kumulierte Auflösung 31.12.2024	Buchwert des Zuschusses 31.12.2024	Zugänge/ + Umbuchungen - 31.12.2025	Abgänge/	jährliche Auflösung 31.12.2025	Wertaufholung+/ Wertminderung- 31.12.2025	Buchwert des Zuschusses 31.12.2025
	2/0040001/01721	Befestigte Straße-Waidach 2	272,62	137,58	135,04			8,44		126,60
	2/0040001/01724	Befestigte Straße-Zufahrt Stöcklmül	44.310,48	44.310,48						
	2/0040001/01727	Befestigte Straße-Zwickenberg	583.293,42	419.951,21	163.342,21			18.149,13		145.193,08
	2/0040001/01728	Leistensteine-Zwickenberg	10.149,30	7.306,43	2.842,87			315,87		2.527,00
	2/0040001/01729	Leitschienen-Zwickenberg	36.857,28	26.535,32	10.321,96			1.146,88		9.175,08
	2/0040002/01662	Unbefestigte Straße-Waidach 1-Bel	32.258,58	32.258,58						
	2/0040002/01690	Unbefestigte Straße-Blas-Grundstür	4.621,80	4.621,80						
	2/0040002/01722	Unbefestigte Straße-Waidach 2	36.119,78	36.119,78						
	2/0040005/01725	Brücke (Holzkonstruktion)-Zufahrt S	38.114,41	38.114,41						
	2/0040006/01666	Brücke (Massivbau)-Kirchgasse	175.929,77	117.252,26	58.677,51			4.513,65		54.163,86
	2/0040006/01704	Brücke (Massivbau)-Marktstraße	255.900,87	170.551,78	85.349,09			6.565,31		78.783,78
	816000	Öffentliche Beleuchtung und öffentlich	897.196,03	631.477,54	265.718,49	0,00	0,00	21.698,26	0,00	244.020,23
	2/0350004/01663	Straßenbeleuchtung-Waidach 1-Bel	16.813,09	11.881,02	4.932,07			493,21		4.438,86
	2/0350004/01667	Straßenbeleuchtung-Kirchgasse	22.487,30	11.366,33	11.120,97			654,17		10.466,80
	2/0350004/01670	Straßenbeleuchtung-Schulgasse	13.924,60	7.040,20	6.884,40			404,96		6.479,44
	2/0350004/01673	Straßenbeleuchtung-Dornach	21.656,50	21.656,50						
	2/0350004/01676	Straßenbeleuchtung-Reitern	32.683,97	23.093,82	9.590,15			959,02		8.631,13
	2/0350004/01678	Straßenbeleuchtung-Mariahilfweg	33.606,28	33.606,28						
	2/0350004/01680	Straßenbeleuchtung-Silberbachweg	43.897,15	31.018,93	12.878,22			1.287,82		11.590,40
	2/0350004/01682	Straßenbeleuchtung-Unterberg 1	77.802,00	54.977,43	22.824,57			2.282,46		20.542,11
	2/0350004/01684	Straßenbeleuchtung-Zufahrt Freizei	21.541,80	21.541,80						
	2/0350004/01686	Straßenbeleuchtung-Unterberg 2	15.028,42	7.614,47	7.413,95			436,11		6.977,84
	2/0350004/01688	Straßenbeleuchtung-Flaschberger C	22.487,30	11.366,33	11.120,97			654,17		10.466,80
	2/0350004/01691	Straßenbeleuchtung-Blas-Grundstü	3.209,89	1.621,16	1.588,73			93,45		1.495,28
	2/0350004/01693	Straßenbeleuchtung-Drauweg	72.387,84	51.152,49	21.235,35			2.123,54		19.111,81
	2/0350004/01696	Straßenbeleuchtung-Bahnhofstraße	18.439,05	18.439,05						
	2/0350004/01698	Straßenbeleuchtung-Hauszufahrt G	5.886,29	2.973,65	2.912,64			171,33		2.741,31
	2/0350004/01701	Straßenbeleuchtung-Marktplatz	6.428,83	3.251,43	3.177,40			186,91		2.990,49
	2/0350004/01705	Straßenbeleuchtung-Marktstraße	70.052,33	49.501,98	20.550,35			2.055,04		18.495,31
	2/0350004/01707	Straßenbeleuchtung-Neu Ötting 1	49.497,07	34.974,82	14.522,25			1.452,23		13.070,02
	2/0350004/01709	Straßenbeleuchtung-Ötting	9.638,70	4.872,57	4.766,13			280,36		4.485,77
	2/0350004/01713	Straßenbeleuchtung-Wirtschaftsweg	19.413,41	19.413,41						
	2/0350004/01716	Straßenbeleuchtung-Auenweg	28.192,37	28.192,37						
	2/0350004/01718	Straßenbeleuchtung-Neu Ötting 2	48.193,54	24.362,89	23.830,65			1.401,80		22.428,85
	2/0350004/01720	Straßenbeleuchtung-Neu Ötting 3	69.110,13	48.833,78	20.276,35			2.027,64		18.248,71
	2/0350004/01723	Straßenbeleuchtung-Waidach 2	92.101,20	46.558,21	45.542,99			2.679,00		42.863,99
	2/0350004/01726	Straßenbeleuchtung-Zufahrt Stöcklr	13.051,32	13.051,32						

Code	Ansatz Konto	Bezeichnung	Investitionskostenzuschuss in voller Höhe 31.12.2024	kumulierte Auflösung 31.12.2024	Buchwert des Zuschusses 31.12.2024	Zugänge/ + Umbuchungen - 31.12.2025	Abgänge/ - 31.12.2025	jährliche Auflösung 31.12.2025	Wertaufholung+/ Wertminderung- 31.12.2025	Buchwert des Zuschusses 31.12.2025
	2/0350004/01730	Straßenbeleuchtung-Zwickenberg	69.665,65	49.115,30	20.550,35			2.055,04		18.495,31
	840020	Grundstücksankauf Bahnhofstraße	57.000,00	0,00	57.000,00	0,00	0,00	0,00	0,00	57.000,00
	1/0010001/01582	Verkehrsfläche-KG 73115 GStNr 9C	17.143,00	0,00	17.143,00					17.143,00
	1/0010001/01583	Verkehrsfläche-KG 73115 GStNr 9C	26.474,00	0,00	26.474,00					26.474,00
	1/0040013/00001	Spielplatz-KG 73115 GStNr 899/1 E	13.383,00	0,00	13.383,00					13.383,00
1022	Gebäude und Bauten		6.050.636,73	2.306.652,28	3.743.984,45	0,00	-304.799,63	126.274,22	0,00	3.312.910,60
	010000	Gemeindeamt	290.472,01	278.853,13	11.618,88	0,00	0,00	5.809,44	0,00	5.809,44
	2/0060001/01582	Amtsgebäude-Gemeindeamt Oberd	290.472,01	278.853,13	11.618,88			5.809,44		5.809,44
	163000	Freiwillige Feuerwehr Oberdrauburg	307.554,36	254.182,67	53.371,69	0,00	0,00	6.671,46	0,00	46.700,23
	2/0060001/01583	Feuerwehrzeugstättengebäude-Rüs	307.554,36	254.182,67	53.371,69			6.671,46		46.700,23
	163100	Freiwillige Feuerwehr Ötting-Pirkach	613.055,92	202.693,94	410.361,98	0,00	0,00	12.435,21	0,00	397.926,77
	2/0060001/01584	Feuerwehrzeugstättengebäude-Rüs	613.055,92	202.693,94	410.361,98			12.435,21		397.926,77
	163200	Freiwillige Feuerwehr Zwickenberg	242.298,32	63.506,39	178.791,93	0,00	0,00	4.845,97	0,00	173.945,96
	2/0060001/01806	Feuerwehrzeugstättengebäude-Rüs	242.298,32	63.506,39	178.791,93			4.845,97		173.945,96
	211000	Volksschule	352.898,69	179.520,06	173.378,63	0,00	0,00	7.224,11	0,00	166.154,52
	2/0060001/01586	Volksschulgebäude-Volksschule Ol	0,95	0,95						
	2/0060001/01587	Volksschule Turnhalle-Turnhalle VS	352.897,74	179.519,11	173.378,63			7.224,11		166.154,52
	240000	Kindergärten	543.869,70	277.606,36	266.263,34	0,00	-45.434,90	51.382,29	0,00	169.446,15
	3/0060001/01588	Kindergartengebäude Baujahr 2001	543.869,70	277.606,36	266.263,34		-45.434,90	51.382,29		169.446,15
	362000	Denkmalpflege	1,90	1,58	0,32	0,00	0,00	0,02	0,00	0,30
	2/0060001/01590	Sonstiges Gebäude (1€)-Ruine Hoh	0,95	0,95						
	2/0060001/01591	Sonstiges Gebäude (1€)-Ruine Flas	0,95	0,63	0,32			0,02		0,30
	390000	Kirchliche Angelegenheiten	1,90	1,68	0,22	0,00	0,00	0,02	0,00	0,20
	2/0060001/01599	Sonstiges Gebäude (1€)-Nepomukk	0,95	0,95						
	2/0060001/01600	Sonstiges Gebäude (1€)-Gailbergst	0,95	0,73	0,22			0,02		0,20
	817000	Friedhöfe (einschließlich Einsegnungs)	54.512,62	44.925,19	9.587,43	0,00	0,00	684,82	0,00	8.902,61
	2/0060001/01592	Aussegnungshalle-Aufbahrungshall	12.945,18	12.945,18						
	2/0060001/01593	Aussegnungshalle-Aufbahrungshall	7.326,57	7.326,57						
	2/0060001/01594	Aussegnungshalle-Aufbahrungshall	34.240,87	24.653,44	9.587,43			684,82		8.902,61
	820000	Wirtschaftshof Oberdrauburg	463.873,76	348.506,18	115.367,58	0,00	0,00	9.613,97	0,00	105.753,61
	2/0060001/01595	Bauhofgebäude-Wirtschaftshof-Bau	463.873,76	348.506,18	115.367,58			9.613,97		105.753,61
	894001	Drauforum 2023	2.462.072,98	362.099,63	2.099.973,35	0,00	1.800,00	49.530,14	0,00	2.052.243,21
	2/0060001/01589	Museumsgebäude-Heimatmuseum-	398.484,01	283.723,70	114.760,31			8.197,17		106.563,14
	2/0060001/01808	Drauforum	2.063.588,97	78.375,93	1.985.213,04		1.800,00	41.332,97		1.945.680,07

Code	Ansatz Konto	Bezeichnung	Investitionskostenzuschuss in voller Höhe 31.12.2024	kumulierte Auflösung 31.12.2024	Buchwert des Zuschusses 31.12.2024	Zugänge/ + Umbuchungen - 31.12.2025	Abgänge/ - 31.12.2025	jährliche Auflösung 31.12.2025	Wertaufholung+/ Wertminderung- 31.12.2025	Buchwert des Zuschusses 31.12.2025	
	899000	Sonstige wirtschaftliche Unternehmen	720.024,57	294.755,47	425.269,10	0,00	-261.164,73	-21.923,23	0,00	186.027,60	
	3/0060001/01597	Freizeitanlage Oberdrauburg Gebäu	490.302,44	200.714,42	289.588,02		-31.442,60	72.117,82		186.027,60	
	3/0060001/01598	Schwimmbad-Campinggebäude-Ba	229.722,13	94.041,05	135.681,08		-229.722,13	-94.041,05			
1023	Wasser- und Abwasserbauten und -anlagen		2.600.235,54	983.486,38	1.616.749,16	0,00	0,00	64.633,47	0,00	1.552.115,69	
	850000	Wasserversorgungsanlage Oberdrauburg	993.978,81	482.555,71	511.423,10	0,00	0,00	28.174,92	0,00	483.248,18	
	3/0460001/01737	Wasseranlagen-Hochbehälter 1980	20.835,16	20.835,16							
	3/0460001/01738	Wasseranlagen-Hochbehälter (Ktn)	67.975,76	58.952,37	9.023,39			1.127,92		7.895,47	
	3/0460003/01731	Wasseranlagen-Einheitswasserleitu	3.295,25	3.295,25							
	3/0460003/01732	Wasseranlagen-Einheitswasserleitu	11.002,38	11.002,38							
	3/0460003/01733	Wasseranlagen-Einheitswasserleitu	76.647,52	76.647,52							
	3/0460003/01734	Wasseranlagen-Einheitswasserleitu	18.859,60	18.859,60							
	3/0460003/01735	Wasseranlagen-Einheitswasserleitu	155.954,20	118.147,12	37.807,08			4.725,89		33.081,19	
	3/0460003/01736	Wasseranlagen-Einheitswasserleitu	581.784,59	162.648,96	419.135,63			20.956,78		398.178,85	
	3/0460003/01923	Wasseranlagen-Einheitswasserleitu	23.457,47	4.447,05	19.010,42			937,25		18.073,17	
	3/0470001/01739	Wasseranlagen-So. Wasserbauten	379,26	284,44	94,82			4,74		90,08	
	3/0470001/01740	Wasseranlagen-So. Wasserbauten	1.736,26	976,63	759,63			21,70		737,93	
	3/0470001/01741	Wasseranlagen-So. Wasserbauten	8.339,27	2.606,02	5.733,25			104,24		5.629,01	
	3/0470001/01742	Wasseranlagen-So. Wasserbauten	23.712,09	3.853,21	19.858,88			296,40		19.562,48	
	851000	Kanalisation Oberdrauburg	1.606.256,73	500.930,67	1.105.326,06	0,00	0,00	36.458,55	0,00	1.068.867,51	
	3/0450001/01743	Wasser- und Abwasserbauten und -	11.456,56	11.456,56							
	3/0450001/01744	Wasser- und Abwasserbauten und -	1.082.532,98	312.221,78	770.311,20			22.008,89		748.302,31	
	3/0450001/01745	Wasser- und Abwasserbauten und -	217.294,45	54.537,84	162.756,61			3.875,16		158.881,45	
	3/0450001/01746	Wasser- und Abwasserbauten und -	66.687,93	20.006,39	46.681,54			1.333,76		45.347,78	
	3/0450001/01747	Wasser- und Abwasserbauten und -	72.450,00	11.592,00	60.858,00			1.449,00		59.409,00	
	3/0460004/01748	Wasser- und Abwasserbauten und -	82.234,81	61.676,10	20.558,71			4.111,74		16.446,97	
	3/0460004/01749	Wasser- und Abwasserbauten und -	17.480,00	6.992,00	10.488,00			874,00		9.614,00	
	3/0460004/01750	Wasser- und Abwasserbauten und -	56.120,00	22.448,00	33.672,00			2.806,00		30.866,00	
1024	Sonderanlagen		0,00	0,00	0,00	0,00	0,00	0,00	0,00	0,00	
	Technische Anlagen, Fahrzeuge und Maschinen										
1025	Technische Anlagen, Fahrzeuge und Maschinen		698.974,32	385.820,87	313.153,45	0,00	558,33	30.754,06	0,00	282.957,72	
	163000	Freiwillige Feuerwehr Oberdrauburg	265.400,19	251.481,73	13.918,46	0,00	0,00	5.136,25	0,00	8.782,21	
	4/0150003/01755	Tanklöschfahrzeug (TLFA)-TLF 400	153.839,33	153.839,33							
	4/0150003/01756	Mannschaftstransportfahrzeug (MTf)	102.415,99	93.358,82	9.057,17			4.528,59		4.528,58	
	4/0150003/01757	Mannschaftstransportfahrzeug (MTf)	9.144,87	4.283,58	4.861,29			607,66		4.253,63	
	163100	Freiwillige Feuerwehr Ötting-Pirkach	113.102,42	56.962,87	56.139,55	0,00	0,00	5.613,96	0,00	50.525,59	
	4/0150003/01758	Versorgungsfahrzeug < 5,5to (VF 1,	113.102,42	56.962,87	56.139,55			5.613,96		50.525,59	

Code	Ansatz Konto	Bezeichnung	Investitionskostenzuschuss in voller Höhe 31.12.2024	kumulierte Auflösung 31.12.2024	Buchwert des Zuschusses 31.12.2024	Zugänge/ + Umbuchungen - 31.12.2025	Abgänge/ - 31.12.2025	jährliche Auflösung 31.12.2025	Wertaufholung+/ Wertminderung- 31.12.2025	Buchwert des Zuschusses 31.12.2025
	163200	Freiwillige Feuerwehr Zwickenberg	171.548,24	21.287,79	150.260,45	0,00	0,00	7.095,93	0,00	143.164,52
	4/0150002/01931	Kleinlöschfahrzeug FF Zwickenberg	167.648,24	20.117,79	147.530,45			6.705,93		140.824,52
	4/0240001/00010	Tragkraftspritze Fox	3.900,00	1.170,00	2.730,00			390,00		2.340,00
	180000	Zivilschutz	30.000,00	10.500,00	19.500,00	0,00	0,00	3.000,00	0,00	16.500,00
	4/0240001/00007	Stromerzeuger Atlas Copco	30.000,00	10.500,00	19.500,00			3.000,00		16.500,00
	240000	Kindergärten	29.725,00	1.981,67	27.743,33	0,00	0,00	232,93	0,00	27.510,40
	4/0120001/00004	Photovoltaikanlage Kindergarten	29.725,00	1.981,67	27.743,33			232,93		27.510,40
	820000	Wirtschaftshof Oberdrauburg	56.256,80	40.256,80	16.000,00	0,00	0,00	8.000,00	0,00	8.000,00
	4/0150002/01752	Traktor-AEBI Rasant	16.256,80	16.256,80						
	4/0150002/01753	Traktor New Holland	40.000,00	24.000,00	16.000,00			8.000,00		8.000,00
	899000	Sonstige wirtschaftliche Unternehmungen	32.941,67	3.350,01	29.591,66	0,00	558,33	1.674,99	0,00	28.475,00
	4/0120001/00001	Photovoltaikanlage Freizeitanlage 2	32.941,67	3.350,01	29.591,66		558,33	1.674,99		28.475,00
1026	Amts-, Betriebs- und Geschäftsausstattung		151.999,72	115.460,46	36.539,26	0,00	74.586,62	86.525,51	0,00	24.600,37
	010000	Gemeindeamt	16.231,34	16.231,34	0,00	0,00	0,00	0,00	0,00	0,00
	4/0110002/01601	Gemeindeamt-Büro Bürgermeister	2.775,21	2.775,21						
	4/0110002/01602	Gemeindeamt-Büro Amtsleitung	2.239,65	2.239,65						
	4/0110002/01603	Gemeindeamt-Büro Verwaltung	3.349,11	3.349,11						
	4/0110002/01604	Gemeindeamt-Sitzungssaal-Sitzung	3.283,59	3.283,59						
	4/0110002/01605	Gemeindeamt-Tee-/Kaffeeküchen	1.755,09	1.755,09						
	4/0110002/01606	Gemeindeamt-Kopierraum	1.111,76	1.111,76						
	4/0110002/01607	Gemeindeamt-Archiv-Dachgeschoss	569,16	569,16						
	4/0110002/01608	Gemeindeamt-Reinigungskammerl	52,54	52,54						
	4/0110002/01609	Gemeindeamt-Vorhalle/Wartebereich	817,25	817,25						
	4/0110002/01610	Gemeindeamt-Sonstige Betriebsaus	277,98	277,98						
	163000	Freiwillige Feuerwehr Oberdrauburg	28.089,10	27.550,82	538,28	0,00	0,00	78,54	0,00	459,74
	4/0110002/01611	Feuerwehr-Aufenthaltsraum-Probek	2.569,60	2.569,60						
	4/0110002/01612	Feuerwehr-Aufenthaltsraum-Küche,	321,20	321,20						
	4/0110002/01614	Feuerwehr-FW Jugend-Jugendraum	0,28	0,28						
	4/0110002/01616	Feuerwehr - Oberdrauburg -Stauraum	1.729,39	1.729,39						
	4/0110002/01619	Feuerwehr-sonstiger Geräte/Arbeits	0,28	0,28						
	4/0290001/01615	Feuerwehr-Handwerkstatt-Werkraum	0,28	0,28						
	4/0330001/01613	Feuerwehr-Funkraum-Funkraum inkl	7.146,69	7.146,69						
	4/0360002/01617	Feuerwehr-Einsatzbekleidung (Garr	14.227,25	14.227,25						
	4/0360002/01618	Feuerwehr-Jugendgarnitur (Bekleid	1.308,73	1.308,73						
	4/0360002/01831	Feuerwehr-Einsatzbekleidung (Garr	230,00	80,50	149,50			23,00		126,50
	4/0360002/01833	Feuerwehr-Einsatzbekleidung (Garr	555,40	166,62	388,78			55,54		333,24

Code	Ansatz Konto	Bezeichnung	Investitionskostenzuschuss in voller Höhe 31.12.2024	kumulierte Auflösung 31.12.2024	Buchwert des Zuschusses 31.12.2024	Zugänge/ + Umbuchungen - 31.12.2025	Abgänge/ - 31.12.2025	jährliche Auflösung 31.12.2025	Wertaufholung+/ Wertminderung- 31.12.2025	Buchwert des Zuschusses 31.12.2025
	163100	Freiwillige Feuerwehr Ötting-Pirkach	23.057,73	23.057,73	0,00	0,00	0,00	0,00	0,00	0,00
	4/0110002/01620	Feuerwehr-Schulungsraum-Schulur	4.138,17	4.138,17						
	4/0110002/01621	Feuerwehr-Lagerräume-Technikrau	1,29	1,29						
	4/0110002/01622	Feuerwehr Ötting-Pirkach -Stauraur	1.176,79	1.176,79						
	4/0360002/01623	Feuerwehr-Einsatzbekleidung (Garr	17.741,48	17.741,48						
	163200	Freiwillige Feuerwehr Zwickenberg	27.698,41	20.773,81	6.924,60	0,00	0,00	6.924,60	0,00	0,00
	4/0360002/01626	Feuerwehr-Einsatzbekleidung (Garr	27.698,41	20.773,81	6.924,60			6.924,60		
	240000	Kindergärten	3.230,81	3.230,81	0,00	0,00	0,00	0,00	0,00	0,00
	5/0110002/01640	Kindergarten 1-Büro Leitung	161,08	161,08						
	5/0110002/01641	Kindergarten 1-Ruheraum	123,91	123,91						
	5/0110002/01642	Kindergarten 1-Gruppenraum	1.224,21	1.224,21						
	5/0110002/01643	Kindergarten 1-Küche/Vorratsraum	749,64	749,64						
	5/0110002/01644	Kindergarten 1-Garderobe	370,49	370,49						
	5/0110002/01645	Kindergarten 1-Spielgeräte Garten	455,72	455,72						
	5/0110002/01647	Kindergarten 1-Eingangsbereich/Fo	49,56	49,56						
	5/0110002/01648	Kindergarten 1-Sonstige BGA	6,20	6,20						
	5/0180003/01646	Kindergarten 1-EDV/IT Laptop	90,00	90,00						
	640000	Einrichtungen und Maßnahmen nach d	1.051,80	262,95	788,85	0,00	0,00	87,65	0,00	701,20
	4/0300001/00001	Geschwindigkeitsanzeige GR33CL	1.051,80	262,95	788,85			87,65		701,20
	899000	Sonstige wirtschaftliche Unternehmun	52.640,53	24.353,00	28.287,53	0,00	74.586,62	79.434,72	0,00	23.439,43
	4/0410001/01785	Solaranlage	25.098,81	12.549,41	12.549,40		34.901,19	37.456,59		9.994,00
	4/0410001/01786	Wasserrutsche	27.541,72	11.803,59	15.738,13		39.685,43	41.978,13		13.445,43
		Kulturgüter								
1027	Kulturgüter		0,00	0,00	0,00	0,00	0,00	0,00	0,00	0,00
		Geleistete Anzahlungen für Anlagen und Anlagen in Bau								
1028	Geleistete Anzahlungen für Anlagen und Anlagen in Bau		0,00	0,00	0,00	0,00	0,00	0,00	0,00	0,00
1029	Kofinanzierte Schutzbauten		0,00	0,00	0,00	0,00	0,00	0,00	0,00	0,00
	Ohne Zuordnung		3.129.165,21	-457.852,90	3.587.018,11	0,00	58.770,61	101.360,94	0,00	3.544.427,78
	3/0450001/01925	KT Wasser- und Abwasserbauten u	1.368.168,84	-396.925,35	1.765.094,19			50.431,26		1.714.662,93
	3/0450001/01926	KT Wasser- und Abwasserbauten u	111.000,00	-18.500,00	129.500,00			3.700,00		125.800,00
	3/0450001/01927	KT Wasser- und Abwasserbauten u	133.200,00	-22.200,00	155.400,00			4.440,00		150.960,00
	3/0450001/01928	KT Wasser- und Abwasserbauten u	848.760,00	38.580,00	810.180,00			19.290,00		790.890,00
	3/0450001/01929	KT Wasser- und Abwasserbauten u	164.032,00	7.456,00	156.576,00			3.728,00		152.848,00
	3/0450001/01930	KT Wasser- und Abwasserbauten u	39.600,00	1.800,00	37.800,00			900,00		36.900,00
	3/0450001/01931	KT Wasser- und Abwasserbauten u	127.160,00	5.780,00	121.380,00			2.890,00		118.490,00

Code	Ansatz Konto	Bezeichnung	Investitionskostenzuschuss in voller Höhe 31.12.2024	kumulierte Auflösung 31.12.2024	Buchwert des Zuschusses 31.12.2024	Zugänge/ + Umbuchungen - 31.12.2025	Abgänge/ - 31.12.2025	jährliche Auflösung 31.12.2025	Wertaufholung+/ Wertminderung- 31.12.2025	Buchwert des Zuschusses 31.12.2025
	3/0450001/01932	KT Kanalanschluss 2019	9.311,56	931,15	8.380,41			186,23		8.194,18
	3/0450001/01933	KT Kanalanschluss 2020	9.768,39	888,03	8.880,36			197,34		8.683,02
	3/0450001/01934	KT Kanalanschluss 2021	10.653,83	811,86	9.841,97			213,96		9.628,01
	3/0450001/01937	KT Kanalanschluss 2022	2.629,80	157,80	2.472,00			52,60		2.419,40
	3/0450001/01939	KT Kanalanschluss 2023	11.950,29	478,02	11.472,27			239,01		11.233,26
	3/0450001/01940	KT Kanalanschluss 2024	3.684,45	73,69	3.610,76			73,69		3.537,07
	3/0450001/01941	KT Wasser- und Abwasserbauten u	61.858,92	1.906,80	59.952,12			1.236,13		58.715,99
	3/0450001/01943	KT Wasser- und Abwasserbauten u	18.397,49	522,10	17.875,39			368,56		17.506,83
	3/0450001/01944	KT Kanalanschluss 2025	0,00	0,00			30.516,93	282,42		30.234,51
	3/0460001/01916	KT Wasseranlagen-Hochbehälter (K	-25.622,18	-25.622,18						
	3/0460003/01914	KT Wasseranlagen Einheitswasserl	-46.069,70	-51.508,72	5.439,02			679,88		4.759,14
	3/0460003/01915	KT Wasseranlagen-Einheitswasserl	16.807,99	-24.293,51	41.101,50			2.055,08		39.046,42
	3/0460003/01916	KT Wasseranschluss 2019	7.648,24	1.158,82	6.489,42			231,77		6.257,65
	3/0460003/01917	KT Wasseranschluss 2020	6.209,84	859,82	5.350,02			191,07		5.158,95
	3/0460003/01918	KT Wasseranlagen-Einheitswasserl	96.635,59	12.935,32	83.700,27			2.886,22		80.814,05
	3/0460003/01920	KT Wasseranschluss 2021	619,74	173,23	446,51			15,40		431,11
	3/0460003/01922	KT Wasseranschluss 2022	1.902,39	172,95	1.729,44			57,65		1.671,79
	3/0460003/01926	KT Wasseranschluss 2023	1.379,33	83,60	1.295,73			41,80		1.253,93
	3/0460003/01927	KT Wasseranschluss 2024	4.942,75	149,78	4.792,97			149,78		4.643,19
	3/0460003/01928	KT Wasseranlagen-Einheitswasserl	97.049,09	4.470,71	92.578,38		-4.880,49	2.939,00		84.758,89
	3/0460003/01930	KT Wasseranlagen-Einheitswasserl	22.584,48	1.026,57	21.557,91			684,38		20.873,53
	3/0460003/01933	KT Wasseranschluss 2025	0,00	0,00			16.701,17	252,65		16.448,52
	3/0470001/01920	KT Wasseranlagen-So. Wasserbau	-1.009,80	-1.009,80						
	3/0470001/01921	KT Wasseranlagen-So. Wasserbau	-661,12	-661,12						
	4/0120001/00008	KT Photovoltaikanlage Gemeindear	24.173,00	1.611,53	22.561,47			1.611,53		20.949,94
	4/0120001/00009	KT Photovoltaikanlage Gemeindear	0,00	0,00			16.433,00	1.095,53		15.337,47
	4/0360002/01830	KT Atemschutzausrüstungen FF Ob	2.400,00	840,00	1.560,00			240,00		1.320,00
		Gesamtsumme	17.999.307,57	7.354.472,97	10.644.834,60	0,00	-170.884,07	527.976,20	0,00	9.945.974,33

Teilbericht mehrjährige investive Einzelvorhaben

Vorhaben	Vorhabensbezeichnung		RA 2025	VA 2025	RA - VA	RA Vorjahre	RA Gesamt
Konto	Bezeichnung						
1820020	Ankauf Kommunalfahrzeug Carraro (2024 bis 2025)						
	Geplante Gesamtkosten:	115.800,00					
	Auszahlungen - Investitionen - Mittelverwendung		48.605,88	48.600,00	5,88	68.994,12	117.600,00
	Anschaffungs- oder Herstellungskosten		48.605,88	48.600,00	5,88	68.994,12	117.600,00
	1/820020/040000	Fahrzeuge	48.605,88	48.600,00	5,88	68.994,12	117.600,00
	Einzahlungen - Finanzierung - Mittelaufbringung		45.800,00	45.800,00	0,00	70.000,00	115.800,00
	Mittel aus Geldfluss aus der operativen Gebarung		0,00	0,00	0,00	0,00	0,00
	Bedarfszuweisungen/KTZ		0,00	0,00	0,00	0,00	0,00
	Haushaltsrücklagen/Zahlungsmittelreserven		10.800,00	10.800,00	0,00	70.000,00	80.800,00
	2/820020/894000	Entnahmen von zweckgebundenen Haushaltsrücklagen				70.000,00	70.000,00
	2/820020/895000	Entnahmen von allgemeinen Haushaltsrücklagen	10.800,00	10.800,00			10.800,00
	Sonstige Kapitaltransfers und Subventionen		35.000,00	35.000,00	0,00	0,00	35.000,00
	2/820020/861100	Transfers von Ländern, Landesfonds und Landeskammern	30.000,00	30.000,00			30.000,00
	2/820020/862000	Transfers von Gemeinden, Gemeindeverbänden (ohne marktbestimmte Tätigkeit) und Gemeindefonds	5.000,00	5.000,00			5.000,00
	Darlehen/Innere Darlehen		0,00	0,00	0,00	0,00	0,00
	Finanzierungsleasing		0,00	0,00	0,00	0,00	0,00
	Veräußerung langfristiges Vermögen und Sonstiges		0,00	0,00	0,00	0,00	0,00
Finanzierungsergebnis 1820020			-2.805,88	-2.800,00	-5,88	1.005,88	-1.800,00
	offene Verbindlichkeiten		0,00				
	offene Forderungen		0,00				

Vorhaben	Vorhabensbezeichnung		RA 2025	VA 2025	RA - VA	RA Vorjahre	RA Gesamt
Konto	Bezeichnung						
1850030	WVA Obdg. BA 04, BA 05, BA 06 (2015 bis 2025)						
Geplante Gesamtkosten:	394.600,00						
Auszahlungen - Investitionen - Mittelverwendung			3.660,99	3.700,00	-39,01	400.002,71	403.663,70
Anschaffungs- oder Herstellungskosten			3.660,99	3.700,00	-39,01	50.636,87	54.297,86
1/850000/650705	Zinsen WVA KWWF BA 04 und BA 05					1.381,36	1.381,36
5/850030/004000	Wasser- und Abwasserbauten und -anlagen		3.660,99	3.700,00	-39,01	19.242,07	22.903,06
5/850030/619000	Instandhaltung von Sonderanlagen					24.612,17	24.612,17
5/850030/720309	Kostenbeträge für Leistungen					3.000,00	3.000,00
5/850030/728000	Entgelte für sonstige Leistungen					2.401,27	2.401,27
Gesamtauszahlungen aus VRV 1997-Jahren			0,00	0,00	0,00	349.365,84	349.365,84
Einzahlungen - Finanzierung - Mittelaufbringung			1.100,00	1.100,00	0,00	393.816,16	394.916,16
Mittel aus Geldfluss aus der operativen Gebarung			0,00	0,00	0,00	0,00	0,00
Bedarfszuweisungen/KTZ			0,00	0,00	0,00	0,00	0,00
Haushaltsrücklagen/Zahlungsmittelreserven			0,00	0,00	0,00	0,00	0,00
Sonstige Kapitaltransfers und Subventionen			0,00	0,00	0,00	0,00	0,00
Darlehen/Innere Darlehen			1.100,00	1.100,00	0,00	45.616,16	46.716,16
8491/4	WVA Obdg BA 03					8.791,80	8.791,80
8491/5	WVA Obdg BA 04 und BA 05					17.224,36	17.224,36
8491/9	WVA Obdg BA 06		1.100,00	1.100,00		19.600,00	20.700,00
Finanzierungsleasing			0,00	0,00	0,00	0,00	0,00
Veräußerung langfristiges Vermögen und Sonstiges			0,00	0,00	0,00	0,00	0,00
Gesamteinzahlungen aus VRV 1997-Jahren			0,00	0,00	0,00	348.200,00	348.200,00
Finanzierungsergebnis 1850030			-2.560,99	-2.600,00	39,01	-6.186,55	-8.747,54
offene Verbindlichkeiten			0,00				
offene Forderungen			0,00				

Vorhaben	Vorhabensbezeichnung		RA 2025	VA 2025	RA - VA	RA Vorjahre	RA Gesamt
Konto	Bezeichnung						
1850031	WVA Obdg. BA 05 - GIS (2018 bis 2025)						
	Geplante Gesamtkosten:	110.000,00					
	Auszahlungen - Investitionen - Mittelverwendung		20.731,73	20.700,00	31,73	72.589,08	93.320,81
	Anschaffungs- oder Herstellungskosten		20.731,73	20.700,00	31,73	48.035,44	68.767,17
	5/850031/004000	Wasser- und Abwasserbauten und -anlagen	20.731,73	20.700,00	31,73	30.309,50	51.041,23
	5/850031/728000	Entgelte für sonstige Leistungen				17.725,94	17.725,94
	Gesamtauszahlungen aus VRV 1997-Jahren		0,00	0,00	0,00	24.553,64	24.553,64
	Einzahlungen - Finanzierung - Mittelaufbringung		0,00	0,00	0,00	95.000,00	95.000,00
	Mittel aus Geldfluss aus der operativen Gebarung		0,00	0,00	0,00	0,00	0,00
	Bedarfszuweisungen/KTZ		0,00	0,00	0,00	0,00	0,00
	Haushaltsrücklagen/Zahlungsmittelreserven		0,00	0,00	0,00	0,00	0,00
	Sonstige Kapitaltransfers und Subventionen		0,00	0,00	0,00	0,00	0,00
	Darlehen/Innere Darlehen		0,00	0,00	0,00	0,00	0,00
	Finanzierungsleasing		0,00	0,00	0,00	0,00	0,00
	Veräußerung langfristiges Vermögen und Sonstiges		0,00	0,00	0,00	0,00	0,00
	Gesamteinzahlungen aus VRV 1997-Jahren		0,00	0,00	0,00	95.000,00	95.000,00
	Finanzierungsergebnis 1850031		-20.731,73	-20.700,00	-31,73	22.410,92	1.679,19
	offene Verbindlichkeiten		0,00				
	offene Forderungen		0,00				

Vorhaben	Vorhabensbezeichnung		RA 2025	VA 2025	RA - VA	RA Vorjahre	RA Gesamt
Konto	Bezeichnung						
1850032	WVA Obdg. BA 07 (2021 bis 2026)						
Geplante Gesamtkosten:	323.500,00						
Auszahlungen - Investitionen - Mittelverwendung			75.266,10	117.000,00	-41.733,90	161.222,40	236.488,50
Anschaffungs- oder Herstellungskosten			75.266,10	117.000,00	-41.733,90	161.222,40	236.488,50
5/850032/004000	Wasser- und Abwasserbauten und -anlagen		75.266,10	117.000,00	-41.733,90	37.732,54	112.998,64
5/850032/062000	Im Bau befindliche technische Anlagen/Fahrzeuge/Maschinen					121.247,37	121.247,37
5/850032/062001	Im Bau befindliche technische Anlagen/Fahrzeuge/Maschinen - nicht förderfähig					1.242,49	1.242,49
5/850032/720309	Kostenbeiträge (Kostenersätze) für Leistungen					1.000,00	1.000,00
Einzahlungen - Finanzierung - Mittelaufbringung			123.563,00	139.600,00	-16.037,00	163.695,97	287.258,97
Mittel aus Geldfluss aus der operativen Gebarung			0,00	0,00	0,00	0,00	0,00
Bedarfszuweisungen/KTZ			0,00	0,00	0,00	0,00	0,00
Haushaltsrücklagen/Zahlungsmittelreserven			0,00	0,00	0,00	0,00	0,00
Sonstige Kapitaltransfers und Subventionen			0,00	0,00	0,00	17.795,97	17.795,97
6/850032/307000	Kapitaltransfers von privaten Haushalten und privaten Organisationen ohne Erwerbszweck und andere					17.795,97	17.795,97
Darlehen/Innere Darlehen			123.563,00	139.600,00	-16.037,00	145.900,00	269.463,00
8491/7	WVA Obdg BA 07			21.500,00	-21.500,00	21.500,00	21.500,00
2159/7	WVA Obdg BA 07		123.563,00	118.100,00	5.463,00	124.400,00	247.963,00
Finanzierungsleasing			0,00	0,00	0,00	0,00	0,00
Veräußerung langfristiges Vermögen und Sonstiges			0,00	0,00	0,00	0,00	0,00
Finanzierungsergebnis 1850032			48.296,90	22.600,00	25.696,90	2.473,57	50.770,47
offene Verbindlichkeiten			32.708,09				
offene Forderungen			0,00				

Vorhaben	Vorhabensbezeichnung		RA 2025	VA 2025	RA - VA	RA Vorjahre	RA Gesamt
Konto	Bezeichnung						
1850033	WVA Obdg. BA 08 (2024 bis 2030)						
Geplante Gesamtkosten:	878.000,00						
Auszahlungen - Investitionen - Mittelverwendung			107.941,54	155.800,00	-47.858,46	115.148,66	223.090,20
Anschaffungs- oder Herstellungskosten			107.941,54	155.800,00	-47.858,46	115.148,66	223.090,20
5/850033/004000	Wasser- und Abwasserbauten und -anlagen		107.941,54	155.800,00	-47.858,46	115.148,66	223.090,20
Einzahlungen - Finanzierung - Mittelaufbringung			64.839,50	60.700,00	4.139,50	140.100,00	204.939,50
Mittel aus Geldfluss aus der operativen Gebarung			0,00	0,00	0,00	0,00	0,00
Bedarfszuweisungen/KTZ			0,00	0,00	0,00	0,00	0,00
Haushaltsrücklagen/Zahlungsmittelreserven			0,00	0,00	0,00	0,00	0,00
Sonstige Kapitaltransfers und Subventionen			0,00	0,00	0,00	0,00	0,00
Darlehen/Innere Darlehen			64.839,50	60.700,00	4.139,50	140.100,00	204.939,50
2159/8	WVA Obdg BA 08		64.839,50	60.700,00	4.139,50	140.100,00	204.939,50
Finanzierungsleasing			0,00	0,00	0,00	0,00	0,00
Veräußerung langfristiges Vermögen und Sonstiges			0,00	0,00	0,00	0,00	0,00
Finanzierungsergebnis 1850033			-43.102,04	-95.100,00	51.997,96	24.951,34	-18.150,70
offene Verbindlichkeiten			13.638,59				
offene Forderungen			0,00				

Vorhaben	Vorhabensbezeichnung		RA 2025	VA 2025	RA - VA	RA Vorjahre	RA Gesamt
Konto	Bezeichnung						
1851012	Kanal Obdg. BA05 (2021 bis 2026)						
Geplante Gesamtkosten:	162.000,00						
Auszahlungen - Investitionen - Mittelverwendung			2.677,75	2.700,00	-22,25	132.304,78	134.982,53
Anschaffungs- oder Herstellungskosten			2.677,75	2.700,00	-22,25	132.304,78	134.982,53
5/851012/004000	Wasser- und Abwasserbauten und -anlagen		2.677,75	2.700,00	-22,25	47.002,92	49.680,67
5/851012/062000	Im Bau befindliche technische Anlagen/Fahrzeuge/Maschinen					76.866,27	76.866,27
5/851012/062001	Im Bau befindliche technische Anlagen/Fahrzeuge/Maschinen - nicht förderfähig					8.411,42	8.411,42
1/851012/794000	Zuweisung an zweckgebundene Haushaltsrücklagen					24,17	24,17
Einzahlungen - Finanzierung - Mittelaufbringung			1.800,00	1.800,00	0,00	148.721,11	150.521,11
Mittel aus Geldfluss aus der operativen Gebarung			0,00	0,00	0,00	0,00	0,00
Bedarfszuweisungen/KTZ			0,00	0,00	0,00	0,00	0,00
Haushaltsrücklagen/Zahlungsmittelreserven			0,00	0,00	0,00	0,00	0,00
Sonstige Kapitaltransfers und Subventionen			0,00	0,00	0,00	15.594,04	15.594,04
6/851012/307000	Kapitaltransfers von privaten Haushalten und privaten Organisationen ohne Erwerbszweck und andere					15.594,04	15.594,04
Darlehen/Innere Darlehen			1.800,00	1.800,00	0,00	19.400,00	21.200,00
8491/8	Kanal Obdg BA 05		1.800,00	1.800,00		19.400,00	21.200,00
Finanzierungsleasing			0,00	0,00	0,00	0,00	0,00
Veräußerung langfristiges Vermögen und Sonstiges			0,00	0,00	0,00	0,00	0,00
Gesamteinzahlungen aus VRV 1997-Jahren			0,00	0,00	0,00	113.727,07	113.727,07
Finanzierungsergebnis 1851012			-877,75	-900,00	22,25	16.416,33	15.538,58
offene Verbindlichkeiten			0,00				
offene Forderungen			0,00				

Vorhaben	Vorhabensbezeichnung		RA 2025	VA 2025	RA - VA	RA Vorjahre	RA Gesamt
Konto	Bezeichnung						
1894000	Drauforum (2019 bis 2026)						
	Geplante Gesamtkosten:	3.028.400,00					
	Auszahlungen - Investitionen - Mittelverwendung		37.991,40	74.500,00	-36.508,60	2.961.493,33	2.999.484,73
	Anschaffungs- oder Herstellungskosten		37.991,40	74.500,00	-36.508,60	2.952.440,43	2.990.431,83
	5/894000/010000	Gebäude und Bauten	37.991,40	74.500,00	-36.508,60	429.959,20	467.950,60
	5/894000/061000	Im Bau befindliche Gebäude und Bauten				2.522.481,23	2.522.481,23
	Gesamtauszahlungen aus VRV 1997-Jahren		0,00	0,00	0,00	9.052,90	9.052,90
	Einzahlungen - Finanzierung - Mittelaufbringung		1.800,00	1.800,00	0,00	3.034.185,64	3.035.985,64
	Mittel aus Geldfluss aus der operativen Gebarung		0,00	0,00	0,00	258.755,00	258.755,00
	6/894000/828000	Rückersätze von Aufwendungen				1.080,00	1.080,00
	6/894000/829000	Sonstige Erträge				4.675,00	4.675,00
	6/894000/829800	Sonstige Erträge				103.000,00	103.000,00
	2/894000/899000	Entnahmen aus Verrechnungsrücklagen zwischen operativer Gebarung und Projekten				150.000,00	150.000,00
	Bedarfszuweisungen/KTZ		0,00	0,00	0,00	1.582.400,00	1.582.400,00
	6/894000/301000	Kapitaltransfers von Ländern, Landesfonds und Landeskammern				40.000,00	40.000,00
	6/894000/301100	Kapitaltransfers von Ländern, Landesfonds und Landeskammern (BZ i. R.)				497.400,00	497.400,00
	6/894000/301200	Kapitaltransfers von Ländern, Landesfonds und Landeskammern (BZ a.R.)				1.045.000,00	1.045.000,00
	Haushaltsrücklagen/Zahlungsmittelreserven		0,00	0,00	0,00	79.200,00	79.200,00
	6/894000/894000	Entnahmen von zweckgebundenen Haushaltsrücklagen (Inneres Darlehen aus RL Kanal)				58.000,00	58.000,00
	6/894000/895000	Entnahmen von allgemeinen Haushaltsrücklagen				21.200,00	21.200,00
	Sonstige Kapitaltransfers und Subventionen		1.800,00	1.800,00	0,00	413.830,64	415.630,64
	6/894000/300000	Kapitaltransfers von Bund, Bundesfonds und Bundeskammern	1.800,00	1.800,00		223.830,64	225.630,64
	6/894000/302000	Kapitaltransfers von Gemeinden, Gemeindeverbänden (ohne marktbestimmte Tätigkeit) und Gemeindefonds				40.000,00	40.000,00
	6/894000/309000	Kapitaltransfers von der Europäischen Union - Leaderbeitrag				150.000,00	150.000,00
	Darlehen/Innere Darlehen		0,00	0,00	0,00	700.000,00	700.000,00
	8498/2	Drauforum				500.000,00	500.000,00
	8498/3	Drauforum				200.000,00	200.000,00
	Finanzierungsleasing		0,00	0,00	0,00	0,00	0,00
	Veräußerung langfristiges Vermögen und Sonstiges		0,00	0,00	0,00	0,00	0,00
Finanzierungsergebnis 1894000			-36.191,40	-72.700,00	36.508,60	72.692,31	36.500,91
	offene Verbindlichkeiten		480,00				
	offene Forderungen		0,00				

Salden Finanzierungsergebnisse		RA 2025	VA 2025	RA - VA	RA Vorjahre	RA Gesamt
1820020	Ankauf Kommunalfahrzeug Carraro (2024 bis 2025)					
	Auszahlungen - Investitionen - Mittelverwendung	48.605,88	48.600,00	5,88	68.994,12	117.600,00
	Einzahlungen - Finanzierung - Mittelherkunft	45.800,00	45.800,00	0,00	70.000,00	115.800,00
		-2.805,88	-2.800,00	-5,88	1.005,88	-1.800,00
	offene Verbindlichkeiten	0,00				
	offene Forderungen	0,00				
1850030	WVA Obdg. BA 04, BA 05, BA 06 (2015 bis 2025)					
	Auszahlungen - Investitionen - Mittelverwendung	3.660,99	3.700,00	-39,01	400.002,71	403.663,70
	Einzahlungen - Finanzierung - Mittelherkunft	1.100,00	1.100,00	0,00	393.816,16	394.916,16
		-2.560,99	-2.600,00	39,01	-6.186,55	-8.747,54
	offene Verbindlichkeiten	0,00				
	offene Forderungen	0,00				
1850031	WVA Obdg. BA 05 - GIS (2018 bis 2025)					
	Auszahlungen - Investitionen - Mittelverwendung	20.731,73	20.700,00	31,73	72.589,08	93.320,81
	Einzahlungen - Finanzierung - Mittelherkunft	0,00	0,00	0,00	95.000,00	95.000,00
		-20.731,73	-20.700,00	-31,73	22.410,92	1.679,19
	offene Verbindlichkeiten	0,00				
	offene Forderungen	0,00				
1850032	WVA Obdg. BA 07 (2021 bis 2026)					
	Auszahlungen - Investitionen - Mittelverwendung	75.266,10	117.000,00	-41.733,90	161.222,40	236.488,50
	Einzahlungen - Finanzierung - Mittelherkunft	123.563,00	139.600,00	-16.037,00	163.695,97	287.258,97
		48.296,90	22.600,00	25.696,90	2.473,57	50.770,47
	offene Verbindlichkeiten	32.708,09				
	offene Forderungen	0,00				
1850033	WVA Obdg. BA 08 (2024 bis 2030)					
	Auszahlungen - Investitionen - Mittelverwendung	107.941,54	155.800,00	-47.858,46	115.148,66	223.090,20
	Einzahlungen - Finanzierung - Mittelherkunft	64.839,50	60.700,00	4.139,50	140.100,00	204.939,50
		-43.102,04	-95.100,00	51.997,96	24.951,34	-18.150,70
	offene Verbindlichkeiten	13.638,59				
	offene Forderungen	0,00				
1851012	Kanal Obdg. BA05 (2021 bis 2026)					
	Auszahlungen - Investitionen - Mittelverwendung	2.677,75	2.700,00	-22,25	132.304,78	134.982,53
	Einzahlungen - Finanzierung - Mittelherkunft	1.800,00	1.800,00	0,00	148.721,11	150.521,11
		-877,75	-900,00	22,25	16.416,33	15.538,58
	offene Verbindlichkeiten	0,00				
	offene Forderungen	0,00				

Salden Finanzierungsergebnisse	RA 2025	VA 2025	RA - VA	RA Vorjahre	RA Gesamt
1894000 Drauforum (2019 bis 2026)					
Auszahlungen - Investitionen - Mittelverwendung	37.991,40	74.500,00	-36.508,60	2.961.493,33	2.999.484,73
Einzahlungen - Finanzierung - Mittelherkunft	1.800,00	1.800,00	0,00	3.034.185,64	3.035.985,64
	-36.191,40	-72.700,00	36.508,60	72.692,31	36.500,91
offene Verbindlichkeiten	480,00				
offene Forderungen	0,00				
Saldo Investive Einzelvorhaben	-57.972,89	-172.200,00	114.227,11	133.763,80	75.790,91
offene Verbindlichkeiten	46.826,68				
offene Forderungen	0,00				
Saldo der gesamten mehrjährigen Investitionstätigkeit	-57.972,89	-172.200,00	114.227,11	133.763,80	75.790,91
offene Verbindlichkeiten	46.826,68				
offene Forderungen	0,00				

Tagesabschluss zum Stichtag der Erstellung des
Rechnungsabschlusses



Buchungsabschluss Finanzbuchhaltung
Dezember 2025/40 (2402 - 2402) erstellt am 31.12.2025

Konto	Beleg	Buchung	Text	ZW	USt%(UKz/Art)	VSt%-Anteil	Re - Einnahmen - Za		Re - Ausgaben - Za		Netto	USt	Journalnr.
960000	BA/278	31.12.2025	Jahresergebnis 2025			Haben					341.339,40	0,00	2402
			Summe Beleg BA/278				0,00	0,00	0,00	0,00			



Buchungsabschluss Finanzbuchhaltung
Dezember 2025/40 (2402 - 2402) erstellt am 31.12.2025

Summen Nebenkonten

Vermögen inkl. KTZ		Anf.Stand	Zugang	Abgang	Wertberichtigung	Abschreibung	Endstand			
	Vortrag	9.331.666,29	466.519,71	368.817,01	0,00	429.742,83	8.999.626,16			
	Buchungsabschluss	0,00	0,00	0,00	0,00	0,00	0,00			
	Gesamt	9.331.666,29	466.519,71	368.817,01	0,00	429.742,83	8.999.626,16			
Schulden		Anf.Stand	Zugang	Tilgung	Zinsen	Ersätze	Kursgewinn	Kursverlust	Endstand	
Darlehen	Vortrag	7.345.084,12	207.535,77	327.366,45	127.687,70	0,00	0,00	0,00	7.225.253,44	
	Buchungsabschluss	0,00	0,00	0,00	0,00	0,00	0,00	0,00	0,00	
	Gesamt	7.345.084,12	207.535,77	327.366,45	127.687,70	0,00	0,00	0,00	7.225.253,44	
Innere Darlehen	Vortrag	103.000,00	0,00	54.000,00	0,00	0,00			49.000,00	
	Buchungsabschluss	0,00	0,00	0,00	0,00	0,00			0,00	
	Gesamt	103.000,00	0,00	54.000,00	0,00	0,00			49.000,00	
Haftungen	Vortrag	160.202,49	0,00	11.222,21	0,00				148.980,28	
	Buchungsabschluss	0,00	0,00	0,00	0,00				0,00	
	Gesamt	160.202,49	0,00	11.222,21	0,00				148.980,28	
Leasing Finanzierung	Vortrag	0,00	0,00	0,00	0,00				0,00	
	Buchungsabschluss	0,00	0,00	0,00	0,00				0,00	
	Gesamt	0,00	0,00	0,00	0,00				0,00	
Leasing Operating	Vortrag			0,00	0,00					
	Buchungsabschluss			0,00	0,00					
	Gesamt			0,00	0,00					



BA2025278



Buchungsabschluss Finanzbuchhaltung
Dezember 2025/40 (2402 - 2402) erstellt am 31.12.2025

Summen nach Zahlungsweg

ZW	Bezeichnung	Anfangsstand Journal	Einnahmen	Einnahmen Gesamt	Ausgaben	Ausgaben Gesamt	Endstand Journal
3	KASSA	1.595,46	0,00	13.726,70	0,00	12.131,24	1.595,46
	Bar	1.595,46	0,00	13.726,70	0,00	12.131,24	1.595,46
4	RAIBA OBERDRAUBURG	79.972,57	0,00	4.669.502,08	0,00	4.589.529,51	79.972,57
	Bankkonto	79.972,57	0,00	4.669.502,08	0,00	4.589.529,51	79.972,57
2	VERRECHNUNG	0,00	0,00	1.518.851,74	0,00	1.518.851,74	0,00
	Verrechnung	0,00	0,00	1.518.851,74	0,00	1.518.851,74	0,00
16	RL MÜLLBESEITIGUNG	64.971,42	0,00	65.193,28	0,00	221,86	64.971,42
18	RL PRODUKTIONSFÖRDERUNG	11.454,77	0,00	11.493,88	0,00	39,11	11.454,77
20	RL SOZIALFONDS DER GEMEINDE	16.363,10	0,00	16.418,98	0,00	55,88	16.363,10
22	RL ORTSPLANUNG-FLÄCHENWIDMUNGSPAN	2.031,06	0,00	22.104,64	0,00	20.073,58	2.031,06
23	RL WOHN- U. GESCHÄFTSGEBÄUDE	109,41	0,00	109,79	0,00	0,38	109,41
24	RL WIRTSCHAFTSHOF	788,06	0,00	790,75	0,00	2,69	788,06
25	RL HAUSHALTSRÜCKLAGE	9.041,89	0,00	19.908,75	0,00	10.866,86	9.041,89
26	RL LÖSCHWASSEREINRICHTUNGEN	21.002,03	0,00	21.073,75	0,00	71,72	21.002,03
27	RL FRIEDHÖFE	8.565,34	0,00	8.589,07	0,00	23,73	8.565,34
30	RL OBERFLÄCHENGESTALTUNG	8.443,43	0,00	8.472,26	0,00	28,83	8.443,43
32	RL KANALISATION	250.997,69	0,00	251.673,71	0,00	676,02	250.997,69
34	RL WASSERVERSORGUNG	1.961,87	0,00	1.968,57	0,00	6,70	1.961,87
35	RL FF Zwickenberg	234,00	0,00	234,80	0,00	0,80	234,00
	Zahlungsmittelreserve	395.964,07	0,00	428.032,23	0,00	32.068,16	395.964,07
	Gesamt	477.532,10	0,00	6.630.112,75	0,00	6.152.580,65	477.532,10

Der Bürgermeister

Der/die Buchende

Für die Finanzverwaltung

Stefan Brandstätter

Silvia Scheer

Silvia Scheer



Buchungsabschluss Finanzbuchhaltung
Dezember 2025/40 (2402 - 2402) erstellt am 31.12.2025

Summen nicht kassenwirksame Konten

Kategorie	Anfangsstand	Zugang	Abgang	Endstand
Bankgarantien	0,00	0,00	0,00	0,00
Bebauungsverpflichtungen	33.300,00	0,00	0,00	33.300,00
Haftrücklassgarantie	97.104,00	4.855,51	0,00	101.959,51
Sonstige	0,00	0,00	0,00	0,00
Gesamt	130.404,00	4.855,51	0,00	135.259,51



**Buchungsabschluss Finanzbuchhaltung
 Dezember 2025/40 (2402 - 2402) erstellt am 31.12.2025**

Summen nach Finanzierungshaushalt

MVAG	Mittelverwendungs- und -aufbringungsgruppen	Stand vor Abschluss	Abschluss	Stand
Operative Gebarung				
31	Summe Einzahlungen operative Gebarung	3.908.878,03	0,00	3.908.878,03
32	Summe Auszahlungen operative Gebarung	3.738.209,80	0,00	3.738.209,80
SA1	Saldo (1) Geldfluss aus der Operativen Gebarung (31 – 32)	170.668,23	0,00	170.668,23
Investive Gebarung				
33	Summe Einzahlungen investive Gebarung	292.979,39	0,00	292.979,39
34	Summe Auszahlungen investive Gebarung	321.653,87	0,00	321.653,87
SA2	Saldo (2) Geldfluss aus der Investiven Gebarung (33 – 34)	-28.674,48	0,00	-28.674,48
SA3	Saldo (3) Nettofinanzierungssaldo (Saldo 1 + Saldo 2)	141.993,75	0,00	141.993,75
Finanzierungstätigkeit				
35	Summe Einzahlungen aus der Finanzierungstätigkeit	207.535,77	0,00	207.535,77
36	Summe Auszahlungen aus der Finanzierungstätigkeit	381.366,45	0,00	381.366,45
SA4	Saldo (4) Geldfluss aus der Finanzierungstätigkeit (35 – 36)	-173.830,68	0,00	-173.830,68
SA5	Saldo (5) Geldfluss aus der voranschlagswirksamen Gebarung (Saldo 3 + Saldo 4)	-31.836,93	0,00	-31.836,93
41	Summe Einzahlungen aus der nicht voranschlagswirksamen Gebarung	1.759.785,63	0,00	1.759.785,63
42	Summe Auszahlungen aus der nicht voranschlagswirksamen Gebarung	1.711.350,53	0,00	1.711.350,53
SA6	Geldfluss aus der nicht voranschlagswirksamen Gebarung	48.435,10	0,00	48.435,10
SA7	Veränderung an Liquiden Mitteln (Saldo 5 + Saldo 6)	16.598,17	0,00	16.598,17
	Bestand liquide Mittel zum 31.12.2025, Dezember 2025/40	477.532,10	0,00	477.532,10
	(davon Zahlungsmittelreserven)	395.964,07	0,00	395.964,07
	Endstand Zahlungswege laut Journal	477.532,10	0,00	477.532,10
	Differenz	0,00	0,00	0,00
	Anfangsbestand liquide Mittel (115 zum 31.12.2024)	460.933,93		
	Endbestand liquide Mittel (115 zum 31.12.2025)	477.532,10		
	davon Zahlungsmittelreserven (1152 zum 31.12.2025)	395.964,07		
	Veränderung an Liquiden Mitteln zum 31.12.2025	16.598,17		



Buchungsabschluss Finanzbuchhaltung
Dezember 2025/40 (2402 - 2402) erstellt am 31.12.2025

Summen nach Ergebnishaushalt

MVAG	Mittelverwendungs- und -aufbringungsgruppen	Stand vor Abschluss	Abschluss	Stand
211	Erträge aus der operativen Verwaltungstätigkeit	2.653.317,90	0,00	2.653.317,90
212	Erträge aus Transfers	1.709.552,74	0,00	1.709.552,74
213	Finanzerträge	5.581,28	0,00	5.581,28
21	Summe Erträge	4.368.451,92	0,00	4.368.451,92
221	Personalaufwand	645.974,18	0,00	645.974,18
222	Sachaufwand	2.383.990,59	0,00	2.383.990,59
223	Transferaufwand	1.312.042,70	0,00	1.312.042,70
224	Finanzaufwand	157.064,70	0,00	157.064,70
22	Summe Aufwendungen	4.499.072,17	0,00	4.499.072,17
SA0	Saldo (0) Nettoergebnis (21 - 22)	-130.620,25	0,00	-130.620,25
230	Entnahmen von Haushaltsrücklagen	475.764,07	0,00	475.764,07
240	Zuweisungen an Haushaltsrücklagen	3.804,42	0,00	3.804,42
23	Summe Haushaltsrücklagen	471.959,65	0,00	471.959,65
SA00	Nettoergebnis nach Zuweisung und Entnahmen von Haushaltsrücklagen (Saldo 0 +/- SU23)	341.339,40	0,00	341.339,40



Buchungsabschluss Finanzbuchhaltung
Dezember 2025/40 (2402 - 2402) erstellt am 31.12.2025

Summen nach Vermögenshaushalt

		MVAG	Stand vor Abschluss	Abschluss	Stand
A	Langfristiges Vermögen	10	20.815.418,35	0,00	20.815.418,35
A.I	Immaterielle Vermögenswerte	101	0,00	0,00	0,00
A.II	Sachanlagen	102	18.809.102,66	0,00	18.809.102,66
A.III	Aktive Finanzinstrumente/Langfristiges Finanzvermögen	103	0,00	0,00	0,00
A.IV	Beteiligungen	104	0,00	0,00	0,00
A.V	Langfristige Forderungen	106	2.006.315,69	0,00	2.006.315,69
B	Kurzfristiges Vermögen	11	518.549,58	0,00	518.549,58
B.I	Kurzfristige Forderungen	113	41.017,48	0,00	41.017,48
B.II	Vorräte	114	0,00	0,00	0,00
B.III	Liquide Mittel	115	477.532,10	0,00	477.532,10
B.IV	Aktive Finanzinstrumente/Kurzfristiges Finanzvermögen	116	0,00	0,00	0,00
B.V	Aktive Rechnungsabgrenzung	117	0,00	0,00	0,00
	Summe Aktiva (10 + 11)		21.333.967,93	0,00	21.333.967,93
C	Nettovermögen (Ausgleichsposten)	12	3.821.506,04	0,00	3.821.506,04
C.I	Saldo der Eröffnungsbilanz	121	3.779.284,69	0,00	3.779.284,69
C.II	Kumuliertes Nettoergebnis	122	42.221,35	0,00	42.221,35
C.III	Haushaltsrücklagen	123	0,00	0,00	0,00
C.IV	Neubewertungsrücklagen	124	0,00	0,00	0,00
C.V	Fremdwährungsumrechnungsrücklagen	125	0,00	0,00	0,00
D	Sonderposten Investitionszuschüsse (Kapitaltransfers)	13	9.945.974,33	0,00	9.945.974,33
D.I	Investitionszuschüsse	131	9.945.974,33	0,00	9.945.974,33
E	Langfristige Fremdmittel	14	7.337.171,92	0,00	7.337.171,92
E.I	Langfristige Finanzschulden, netto	141	7.225.253,44	0,00	7.225.253,44
E.II	Langfristige Verbindlichkeiten	142	49.000,00	0,00	49.000,00
E.III	Langfristige Rückstellungen	143	62.918,48	0,00	62.918,48
F	Kurzfristige Fremdmittel	15	229.315,64	0,00	229.315,64
F.I	Kurzfristige Finanzschulden, netto	151	0,00	0,00	0,00
F.II	Kurzfristige Verbindlichkeiten	152	196.105,71	0,00	196.105,71
F.III	Kurzfristige Rückstellungen	153	24.579,35	0,00	24.579,35
F.IV	Passive Rechnungsabgrenzung	154	8.630,58	0,00	8.630,58
	Summe Passiva (12 + 13 + 14 + 15)		21.333.967,93	0,00	21.333.967,93
	Differenz Aktiva/Passiva		0,00	0,00	0,00

Nachweis Kundenforderungen

Konto	Bezeichnung	Saldo Brutto 31.12.2024	Saldo Brutto 31.12.2025	Netto	USt
Nicht voranschlagswirksame Gebarung					
0/000000/361001	Tierseuchenfondsbeiträge	10,70	0,00	0,00	0,00
0/000000/361010	Bundesgebühren	295,80	13,50	13,50	0,00
0/000000/369601	pauschalierte Nächtigungstaxe	291,67	559,30	559,30	0,00
0/000000/369610	Nächtigungstaxe an Land Kärnten	288,40	161,00	161,00	0,00
9/000000/279900	Jagdpatch-Auszahlung	0,00	-1.138,18	-1.138,18	0,00
Summe Nicht voranschlagswirksame Gebarung		886,57	-404,38	-404,38	0,00
000000 Gemeinderat					
2/000000/829000	Sonstige Einnahmen Reisekosten, Sitzungsgelder	354,30	0,00	0,00	0,00
Summe 000000 Gemeinderat		354,30	0,00	0,00	0,00
010000 Gemeindeamt					
2/010000/829000	Sonstige Einnahmen	0,00	81,41	81,41	0,00
Summe 010000 Gemeindeamt		0,00	81,41	81,41	0,00
094000 Gemeinschaftspflege					
1/094000/728000	Entgelte für sonstige Leistungen	0,00	417,91	417,91	0,00
Summe 094000 Gemeinschaftspflege		0,00	417,91	417,91	0,00
240000 Kindergärten					
2/240000/810000	Benützungsbeträge	303,34	0,00	0,00	0,00
Summe 240000 Kindergärten		303,34	0,00	0,00	0,00
381000 Maßnahmen der Kulturpflege					
2/381000/861100	Transfers von Ländern, Landesfonds und Landeskammern	1.665,00	0,00	0,00	0,00
Summe 381000 Maßnahmen der Kulturpflege		1.665,00	0,00	0,00	0,00
633000 Wildbachverbauung					
2/633000/829000	Sonstige Erträge	300,00	300,00	300,00	0,00
Summe 633000 Wildbachverbauung		300,00	300,00	300,00	0,00
771000 Maßnahmen zur Förderung des Tourismus					
1/771000/768100	Hohe Tauern Nationalpark-Region Kär Tourismus GmbH - Subventionsbeiträge	2.454,00	0,00	0,00	0,00
Summe 771000 Maßnahmen zur Förderung des Tourismus		2.454,00	0,00	0,00	0,00

Konto	Bezeichnung	Saldo Brutto 31.12.2024	Saldo Brutto 31.12.2025	Netto	USt
820000	Wirtschaftshof Oberdrauburg				
2/820000/861100	Transfers von Ländern, Landesfonds und Landeskammern	3.865,99	0,00	0,00	0,00
	Summe 820000 Wirtschaftshof Oberdrauburg	3.865,99	0,00	0,00	0,00
850000	Wasserversorgungsanlage Oberdrauburg				
2/850000/300000	Kommunalkredit Förderung	254.482,16	238.136,71	238.136,71	0,00
2/850000/307000	Kapitaltransfers von privaten Haushalten und privaten Organisationen ohne Erwerbszweck und ande	502,32	1.821,78	1.656,16	165,62
2/850000/852100	Benützungsgebühr	2.065,87	1.669,44	1.517,65	151,79
2/850000/852200	Bereitstellungsgebühr	1.690,93	1.638,26	1.489,33	148,93
	Summe 850000 Wasserversorgungsanlage Oberdrauburg	258.741,28	243.266,19	242.799,85	466,34
851000	Kanalisation Oberdrauburg				
2/851000/300000	Kommunalkredit Förderung	1.884.012,58	1.719.178,98	1.719.178,98	0,00
2/851000/307000	Kapitaltransfers von privaten Haushalten und privaten Organisationen ohne Erwerbszweck und ande	790,54	2.518,37	2.289,43	228,94
2/851000/852100	Benützungsgebühr	3.620,16	4.661,38	4.237,61	423,77
2/851000/852200	Bereitstellungsgebühr	4.044,46	4.009,39	3.644,88	364,51
	Summe 851000 Kanalisation Oberdrauburg	1.892.467,74	1.730.368,12	1.729.350,90	1.017,22
852000	Abfallabfuhr u. -beseitigung				
2/852000/829000	Sonstige Einnahmen	1.112,64	1.095,00	1.018,64	76,36
2/852000/852100	Benützungsgebühr	914,76	322,48	293,17	29,31
2/852000/852101	Erlös Altstoffzentrum	94,00	0,00	0,00	0,00
	Summe 852000 Abfallabfuhr u. -beseitigung	2.121,40	1.417,48	1.311,81	105,67
899000	Sonstige wirtschaftliche Unternehmungen Freizeitanlage				
1/899000/631000	Telefon- und Internetdienste	0,00	7,18	5,98	1,20
2/899000/828000	Rückersätze von Aufwendungen	154,56	0,00	0,00	0,00
2/899000/829000	Sonstige Einnahmen	338,47	0,00	0,00	0,00
	Summe 899000 Sonstige wirtschaftliche Unternehmungen Freizeitanlage	493,03	7,18	5,98	1,20
910000	Geldverkehr				
2/910000/828000	Rückersätze von Aufwendungen	0,00	2,84	2,84	0,00
	Summe 910000 Geldverkehr	0,00	2,84	2,84	0,00
920000	Ausschließliche Gemeindeabgaben				
2/920000/833000	Kommunalsteuer	-0,16	-62,06	-62,06	0,00
2/920000/834100	Ortstaxe	617,64	318,60	318,60	0,00
2/920000/834200	Pauschalierte Orts- und Nächtigungstaxen	590,00	1.198,50	1.198,50	0,00

Rechnungsabschluss 2025

Marktgemeinde Oberdrauburg

Nachweis Kundenforderungen

Konto	Bezeichnung	Saldo Brutto 31.12.2024	Saldo Brutto 31.12.2025	Netto	USt
2/920000/838000	Hundeabgabe	20,00	10,70	10,70	0,00
2/920000/842000	Zweitwohnsitzabgabe	745,77	25,80	25,80	0,00
2/920000/849000	Nebenansprüche, Mahngeb.-Säumniszusc	56,87	173,73	173,73	0,00
2/920000/856000	Verwaltungsabgaben	175,50	0,00	0,00	0,00
2/920000/857000	Kommissionsgebühren	74,00	0,00	0,00	0,00
Summe 920000 Ausschließliche Gemeindeabgaben		2.279,62	1.665,27	1.665,27	0,00
945000	Sonstige Zuschüsse des Bundes				
2/945000/860400	Zuschuss Bundespflegefonds	10.086,61	0,00	0,00	0,00
Summe 945000 Sonstige Zuschüsse des Bundes		10.086,61	0,00	0,00	0,00
Gesamt		Brutto 31.12.2024	Brutto 31.12.2025	Netto	USt
		2.176.018,88	1.977.122,02	1.975.531,59	1.590,43
		Einnahmen	1.977.835,11	1.976.245,88	1.589,23
		Ausgaben	-713,09	-714,29	1,20

Forderungen

Konto	Bezeichnung	Saldo lt. Konto 31.12.2024	Saldo lt. Konto 31.12.2025	Offen	Differenz
230000	Kurzfristige Forderungen aus Lieferungen und Leistungen	21.982,08	1.499,96	1.499,96	0,00
231000	Langfristige Forderungen aus Lieferungen und Leistungen	0,00	0,00	0,00	0,00
233000	Forderungen aus Abgaben	15.542,06	18.306,37	18.306,37	0,00
284000	Sonstige langfristige Forderungen	2.138.494,74	1.957.315,69	1.957.315,69	0,00
Summe		2.176.018,88	1.977.122,02	1.977.122,02	0,00

Forderungen nach Vorhabenscode

Konto	Bezeichnung	ohne Vorhabenscode	mit Vorhabenscode 1	mit Vorhabencodes 2 - 5	VUG	USt	Gesamt
230000	Kurzfristige Forderungen aus Lieferungen und Leistungen	1.826,78	0,00	0,00	-404,38	77,56	1.499,96
231000	Langfristige Forderungen aus Lieferungen und Leistungen	0,00	0,00	0,00	0,00	0,00	0,00
233000	Forderungen aus Abgaben	16.793,50	0,00	0,00	0,00	1.512,87	18.306,37
284000	Sonstige langfristige Forderungen	1.957.315,69	0,00	0,00	0,00	0,00	1.957.315,69
Summe		1.975.935,97	0,00	0,00	-404,38	1.590,43	1.977.122,02

Nachweis Lieferantenverbindlichkeiten

Konto	Bezeichnung	Saldo Brutto 31.12.2024	Saldo Brutto 31.12.2025	Netto	USt
Nicht voranschlagswirksame Gebarung					
9/000000/362010	Pensionsbeiträge Bgm. Pflichtbeitrag (PVA)	1.416,94	0,00	0,00	0,00
9/000000/362100	Sozialversicherungsbeiträge BVA	14.742,67	0,00	0,00	0,00
9/000000/362300	Lohnsteuer	5.143,75	0,00	0,00	0,00
9/000000/362400	DG-Beiträge	1.801,53	0,00	0,00	0,00
9/000000/369020	Kärnten Card	0,00	87,42	87,42	0,00
Summe Nicht voranschlagswirksame Gebarung		23.104,89	87,42	87,42	0,00
000000 Gemeinderat					
1/000000/723000	Amtspauschalien und Repräsentationsaufwendungen	102,76	0,00	0,00	0,00
Summe 000000 Gemeinderat		102,76	0,00	0,00	0,00
010000 Gemeindeamt					
1/010000/457000	Druckwerke - Abo	0,00	141,12	141,12	0,00
1/010000/618000	Instandhaltung von sonstigen Anlage (z.B.Einrichtung)	0,00	233,28	233,28	0,00
1/010000/618100	Instandhaltung und Wartung EDV (Hardware/Software)	672,00	1.646,60	1.646,60	0,00
1/010000/630000	Postdienste	0,00	1.098,30	1.098,30	0,00
Summe 010000 Gemeindeamt		672,00	3.119,30	3.119,30	0,00
010020 Zentralamt Photovoltaikanlage					
1/010020/600100	Energiebezüge	-216,36	0,00	0,00	0,00
Summe 010020 Zentralamt Photovoltaikanlage		-216,36	0,00	0,00	0,00
070000 Verfügungsmittel					
1/070000/729000	Sonstige Ausgaben	167,24	344,20	344,20	0,00
Summe 070000 Verfügungsmittel		167,24	344,20	344,20	0,00
091000 Personalausbildung und Personalfortbildung					
1/091000/729000	Sonstige Ausgaben	203,00	0,00	0,00	0,00
Summe 091000 Personalausbildung und Personalfortbildung		203,00	0,00	0,00	0,00
132000 Gesundheitspolizei					
1/132000/728000	Entgelte f. sonst. Leistungen - Totenbeschau	529,32	528,24	528,24	0,00
Summe 132000 Gesundheitspolizei		529,32	528,24	528,24	0,00
163000 Freiwillige Feuerwehr Oberdrauburg					
1/163000/400000	Geringwert.Wirtschaftsgüter	242,04	48,60	48,60	0,00
1/163000/618000	Instandhaltung von sonstigen Anlage (z.B.Einrichtung)	0,00	396,79	396,79	0,00

Konto	Bezeichnung	Saldo Brutto 31.12.2024	Saldo Brutto 31.12.2025	Netto	USt
1/163000/728000	Entgelte für sonstige Leistungen	166,00	0,00	0,00	0,00
1/163000/768000	Kursbeiträge u. Verdienstentgänge	0,00	120,00	120,00	0,00
	Summe 163000 Freiwillige Feuerwehr Oberdrauburg	408,04	565,39	565,39	0,00
163013	Sanierung Feuerwehrhaus FFO 2025-2026				
1/163013/614000	Instandhaltung von Gebäuden und Bauten	0,00	6.640,54	6.640,54	0,00
	Summe 163013 Sanierung Feuerwehrhaus FFO 2025-2026	0,00	6.640,54	6.640,54	0,00
163100	Freiwillige Feuerwehr Ötting-Pirkach				
1/163100/400000	Geringwert.Wirtschaftsgüter	936,00	0,00	0,00	0,00
	Summe 163100 Freiwillige Feuerwehr Ötting-Pirkach	936,00	0,00	0,00	0,00
211000	Volksschule				
1/211000/563000	Sonstige Aufwandsentschädigungen	849,00	0,00	0,00	0,00
	Summe 211000 Volksschule	849,00	0,00	0,00	0,00
240010	Kindergärten Pholtovoltaikanlage				
1/240010/600100	Energiebezüge	-240,72	0,00	0,00	0,00
	Summe 240010 Kindergärten Pholtovoltaikanlage	-240,72	0,00	0,00	0,00
361000	Nichtwissenschaftliche Archive				
1/361000/728000	Entgelte für sonstige Leistungen	2.600,00	0,00	0,00	0,00
	Summe 361000 Nichtwissenschaftliche Archive	2.600,00	0,00	0,00	0,00
362000	Denkmalpflege				
1/362000/728000	Entgelte für sonstige Leistungen	0,00	7,58	7,58	0,00
	Summe 362000 Denkmalpflege	0,00	7,58	7,58	0,00
381000	Maßnahmen der Kulturpflege				
1/381000/752000	Transfers an Gemeinden, Gemeindeverbände (ohne marktbestimmte Tätigkeit) und Gemeindefonc	1.665,00	0,00	0,00	0,00
	Summe 381000 Maßnahmen der Kulturpflege	1.665,00	0,00	0,00	0,00
411000	Maßnahmen der allgemeinen Sozialhilfe				
1/411000/728000	Entgelte für sonstige Leistungen	141,82	115,79	115,79	0,00
1/411000/751600	Sozialhilfe Kopfquote (Bew. 4700, 4702, 4703 u. Bew. 5001, 5008) - Heizkostenzuschuss	290,00	0,00	0,00	0,00
	Summe 411000 Maßnahmen der allgemeinen Sozialhilfe	431,82	115,79	115,79	0,00

Konto	Bezeichnung	Saldo Brutto 31.12.2024	Saldo Brutto 31.12.2025	Netto	USt
429000	Sonstige Einrichtungen und Maßnahmen "Altentag und Sozialkonto"				
1/429000/728000	Entgelte für sonstige Leistungen - Altentag	0,00	2.853,10	2.853,10	0,00
	Summe 429000 Sonstige Einrichtungen und Maßnahmen "Altentag und Sozialkonto"	0,00	2.853,10	2.853,10	0,00
510000	Medizinische Bereichsversorgung				
1/510000/751110	Transferzahlung gem. Sprengelärztegesetz	1.674,39	1.574,88	1.574,88	0,00
	Summe 510000 Medizinische Bereichsversorgung	1.674,39	1.574,88	1.574,88	0,00
528000	Tierkörperbeseitigung				
1/528000/728000	Entgelte für sonstige Leistungen	1.163,44	1.396,06	1.396,06	0,00
	Summe 528000 Tierkörperbeseitigung	1.163,44	1.396,06	1.396,06	0,00
612000	Gemeindestraßen				
1/612000/400000	Geringwert.Wirtschaftsgüter	0,00	45,16	45,16	0,00
	Summe 612000 Gemeindestraßen	0,00	45,16	45,16	0,00
680100	Glasfaserausbau				
1/680100/631000	Telekommunikationsdienste	299,00	0,00	0,00	0,00
	Summe 680100 Glasfaserausbau	299,00	0,00	0,00	0,00
771000	Maßnahmen zur Förderung des Tourismus				
1/771000/728000	Entgelte für sonstige Leistungen	1.259,00	0,00	0,00	0,00
1/771000/757210	Beitrag FV-Verein u. Platzkonzerte	50,00	50,00	50,00	0,00
1/771000/768100	Hohe Tauern Nationalpark-Region Kär Tourismus GmbH - Subventionsbeitrag	0,00	8.017,44	8.017,44	0,00
	Summe 771000 Maßnahmen zur Förderung des Tourismus	1.309,00	8.067,44	8.067,44	0,00
814000	Straßenreinigung				
1/814000/728000	Entgelte für sonstige Leistungen	4.969,18	4.183,37	4.183,37	0,00
	Summe 814000 Straßenreinigung	4.969,18	4.183,37	4.183,37	0,00
815000	Park- und Gartenanlagen, Kinderspielplätze				
1/815000/400000	Geringwert.Wirtschaftsgüter	221,23	0,00	0,00	0,00
1/815000/459000	Sonstige Verbrauchsgüter	0,00	162,17	162,17	0,00
	Summe 815000 Park- und Gartenanlagen, Kinderspielplätze	221,23	162,17	162,17	0,00
816000	Öffentliche Beleuchtung und öffentliche Uhren				
1/816000/619000	Instandhaltung von Sonderanlagen	3.863,01	0,00	0,00	0,00
	Summe 816000 Öffentliche Beleuchtung und öffentliche Uhren	3.863,01	0,00	0,00	0,00

Konto	Bezeichnung	Saldo Brutto 31.12.2024	Saldo Brutto 31.12.2025	Netto	USt
820000	Wirtschaftshof Oberdrauburg				
1/820000/616000	Instandhaltung von Maschinen und maschinellen Anlagen	498,30	0,00	0,00	0,00
1/820000/617000	Instandhaltung von Fahrzeugen	112,70	0,00	0,00	0,00
1/820000/728000	Entgelte für sonstige Leistungen	38,62	0,00	0,00	0,00
1/820000/729000	Sonstige Ausgaben	152,99	0,00	0,00	0,00
	Summe 820000 Wirtschaftshof Oberdrauburg	802,61	0,00	0,00	0,00
850000	Wasserversorgungsanlage Oberdrauburg				
1/850000/042000	Amts-, Betriebs- und Geschäftsausstattung	0,00	3.152,40	2.627,00	525,40
1/850000/400000	Geringwert.Wirtschaftsgüter	0,00	2.260,80	1.884,00	376,80
1/850000/619000	Instandhaltung von Sonderanlagen	0,00	3.515,97	2.929,97	586,00
1/850000/728000	Entgelte für sonstige Leistungen	465,86	480,06	400,06	80,00
1/850000/729000	Sonstige Ausgaben	200,00	0,00	0,00	0,00
	Summe 850000 Wasserversorgungsanlage Oberdrauburg	665,86	9.409,23	7.841,03	1.568,20
850032	WVA Oberdrauburg BA 07				
5/850032/004000	Wasser- und Abwasserbauten und -anlagen	0,00	39.249,71	32.708,09	6.541,62
5/850032/062000	Im Bau befindliche technische Anlagen/Fahrzeuge/Maschinen - förderfähig	5.477,87	0,00	0,00	0,00
	Summe 850032 WVA Oberdrauburg BA 07	5.477,87	39.249,71	32.708,09	6.541,62
850033	WVA Oberdrauburg BA 08				
5/850033/004000	Wasser- und Abwasserbauten und -anlagen	0,00	16.366,31	13.638,59	2.727,72
	Summe 850033 WVA Oberdrauburg BA 08	0,00	16.366,31	13.638,59	2.727,72
851000	Kanalisation Oberdrauburg				
1/851000/400000	Geringwertige Wirtschaftsgüter des Anlagevermögens	0,00	2.260,80	1.884,00	376,80
1/851000/619000	Instandhaltung von Sonderanlagen	0,00	2.124,41	1.770,34	354,07
1/851000/631000	Telefon- und Internetdienste	17,09	17,46	14,55	2,91
	Summe 851000 Kanalisation Oberdrauburg	17,09	4.402,67	3.668,89	733,78
852000	Abfallabfuhr u. -beseitigung				
1/852000/459000	Sonstige Verbrauchsgüter	48,00	0,00	0,00	0,00
1/852000/728000	Entgelte für sonstige Leistungen	3.651,43	2.844,01	2.397,17	446,84
1/852000/728030	Sondermüllabfuhr	303,38	779,02	708,20	70,82
1/852000/728040	Sperrmüllabfuhr	571,07	1.134,27	1.031,15	103,12
	Summe 852000 Abfallabfuhr u. -beseitigung	4.573,88	4.757,30	4.136,52	620,78

Rechnungsabschluss 2025

Marktgemeinde Oberdrauburg

Nachweis Lieferantenverbindlichkeiten

Konto	Bezeichnung	Saldo Brutto 31.12.2024	Saldo Brutto 31.12.2025	Netto	USt
894000	Drauforum				
5/894000/010000	Gebäude und Bauten	430,00	480,00	480,00	0,00
	Summe 894000 Drauforum	430,00	480,00	480,00	0,00
899000	Sonstige wirtschaftliche Unternehmungen Freizeitanlage				
1/899000/455000	Chemische und sonstige artverwandte Mittel	-67,80	0,00	0,00	0,00
1/899000/618000	Instandhaltung von sonstigen Anlage (z.B.Einrichtung)	844,91	0,00	0,00	0,00
1/899000/728000	Entgelte für sonstige Leistungen	0,00	136,66	113,88	22,78
	Summe 899000 Sonstige wirtschaftliche Unternehmungen Freizeitanlage	777,11	136,66	113,88	22,78
	Gesamt	Brutto 31.12.2024	Brutto 31.12.2025	Netto	USt
		57.455,66	104.492,52	92.277,64	12.214,88
		Ausgaben	104.492,52	92.277,64	12.214,88
		Einnahmen	0,00	0,00	0,00

Verbindlichkeiten

Konto	Bezeichnung	Saldo lt. Konto 31.12.2024	Saldo lt. Konto 31.12.2025	Offen	Differenz
331000	Kurzfristige Verbindlichkeiten aus Lieferungen und Leistungen	57.455,66	104.492,52	104.492,52	0,00
332000	Langfristige Verbindlichkeiten aus Lieferungen und Leistungen	0,00	0,00	0,00	0,00
333000	Kurzfristige Verbindlichkeiten aus Abgaben	0,00	0,00	0,00	0,00
Summe		57.455,66	104.492,52	104.492,52	0,00

Verbindlichkeiten nach Vorhabenscode

Konto	Bezeichnung	ohne Vorhabenscode	mit Vorhabenscode 1	mit Vorhabencodes 2 - 5	VUG	USt	Gesamt
331000	Kurzfristige Verbindlichkeiten aus Lieferungen und Leistungen	42.736,54	46.826,68	2.627,00	87,42	12.214,88	104.492,52
332000	Langfristige Verbindlichkeiten aus Lieferungen und Leistungen	0,00	0,00	0,00	0,00	0,00	0,00
333000	Kurzfristige Verbindlichkeiten aus Abgaben	0,00	0,00	0,00	0,00	0,00	0,00
Summe		42.736,54	46.826,68	2.627,00	87,42	12.214,88	104.492,52

Nachweis über Innere Darlehen

Haushaltsrücklagen			Rücklagenstand			Rücklagenstand	
Nr.	Verwendungszweck		31.12.2024	Zuführungen	Entnahmen	31.12.2025	
Innere Darlehen (336)			Buchwert			Buchwert	
Nr.	Verwendungszweck	Ansatz	31.12.2024	Zugang	Tilgung	31.12.2025	Gegebene Darlehen (288)
							31.12.2024 31.12.2025 Kontonummer
2145/1	Inneres Darlehen Drauforum aus 894001 RL Kanal von Rücklage 8/9990934/00010		103.000,00	0,00	54.000,00	49.000,00	103.000,00 49.000,00 7/9990288/00001
Innere Darlehen			103.000,00	0,00	54.000,00	49.000,00	103.000,00 49.000,00
Gesamtsummen			103.000,00	0,00	54.000,00	49.000,00	103.000,00 49.000,00

Nachweis Vermögen mit abgeänderter Nutzungsdauer

Konto	Bezeichnung	Nutzungsdauer lt. VRV	Abweichende Nutzungsdauer	Begründung
3/0060001/01588	Kindergartengebäude Baujahr 2001	50,0	40,0	Anpassung lt. Steuerberater Moser & Partner
3/0060001/01597	Freizeitanlage Oberdrauburg Gebäude Baujahr 1967, Sanierung	50,0	40,0	Anpassung lt. Steuerberater Moser & Partner
3/0060001/01802	KT Freizeitanlage Oberdrauburg Gebäude Baujahr 1967, Sanier	50,0	50,0	Anpassung lt. Steuerberater Moser & Partner
3/0060001/01803	KT Schwimmbad-Campinggebäude-Baujahr 1979, Sanierung 2C	50,0	50,0	Anpassung lt. Steuerberater Moser & Partner
4/0120001/00001	Photovoltaikanlage Freizeitanlage 2023	15,0	20,0	Anpassung lt. Steuerberater Moser & Partner
4/0120001/00002	KT Photovoltaikanlage Freizeitanlage Bundesförderung	15,0	20,0	Anpassung lt. Steuerberater Moser & Partner
4/0120001/00003	KT Photovoltaikanlage Freizeitanlage Landesförderung	15,0	20,0	Anpassung lt. Steuerberater Moser & Partner
4/0120001/00004	Photovoltaikanlage Kindergarten	15,0	20,0	Anpassung lt. Steuerberater Moser & Partner
4/0120001/00005	KT Photovoltaikanlage Kindergarten Bundesförderung	15,0	20,0	Anpassung lt. Steuerberater Moser & Partner
4/0120001/00006	KT Photovoltaikanlage Kindergarten Landesförderung	15,0	20,0	Anpassung lt. Steuerberater Moser & Partner
4/0150002/01930	LKW Dacia Logan	10,0	10,0	Erstzulassung 2010 - Kauf 2020 gebraucht - RND 0,5 Jahre
4/0150002/01936	NERO E-Lastendreirad Thunder	10,0	5,0	Anpassung lt. Steuerberater Moser & Partner
4/0180003/01645	Lenovo Notebook - Anschaffung 2025	4,0	4,0	Anpassung lt. Steuerberater Moser & Partner
4/0240001/00005	Hochdruckreiniger Profi	10,0	5,0	Anpassung lt. Steuerberater Moser & Partner
4/0240001/00006	Canimar Bodensauger Wave 100	10,0	5,0	Anpassung lt. Steuerberater Moser & Partner
4/0240001/00009	Canimar Beckensauger mit Transportwagen	10,0	5,0	Anpassung lt. Steuerberater Moser & Partner
4/0240001/00013	Fahrradparkständer für E-Bike	10,0	5,0	Anpassung lt. Steuerberater Moser & Partner
4/0290001/01826	Husquarna Akku Heckenschere	8,0	5,0	Anpassung lt. Steuerberater Moser & Partner
4/0330001/01819	Videoüberwachungssystem Campingplatz	5,0	7,0	Anpassung lt. Steuerberater Moser & Partner
4/0340001/00001	Vendo Getränkeautomat gebraucht	5,0	5,0	Anpassung lt. Steuerberater Moser & Partner
4/0410001/01764	Nasstrockensauger	5,0	20,0	Anpassung lt. Steuerberater Moser & Partner
4/0410001/01785	Solaranlage	5,0	15,0	Anpassung lt. Steuerberater Moser & Partner
4/0410001/01786	Wasserrutsche	5,0	15,0	Anpassung lt. Steuerberater Moser & Partner
4/0410001/01787	Terrasse	5,0	15,0	Anpassung lt. Steuerberater Moser & Partner
4/0410001/01789	KT Solaranlage	5,0	6,0	Anpassung lt. Steuerberater Moser & Partner
4/0410001/01790	KT Wasserrutsche	5,0	7,0	Anpassung lt. Steuerberater Moser & Partner
5/0070003/00001	Behindertenrampe Linder - Baujahr 2018	33,0	19,4	Anpassung lt. Steuerberater Moser & Partner
5/0110002/01838	Kindergarten Unterschrank	10,0	5,0	Anpassung lt. Steuerberater Moser & Partner
5/0110002/01839	Kindergarten Mehrzweckschrank 1 Stück	10,0	5,0	Anpassung lt. Steuerberater Moser & Partner
5/0110002/01840	Kindergarten Papiersschrank 1 Stück	10,0	5,0	Anpassung lt. Steuerberater Moser & Partner
5/0110002/01841	Hocker inkl. Lehnen mit Rollen Haba Sales 2 Stück	10,0	5,0	Anpassung lt. Steuerberater Moser & Partner

Erläuterung Abweichung gegenüber Finanzierungsvoranschlag

HH-Stelle	Bezeichnung	Buchungen	- Voranschlag	- Übertragung	= Abweichung	Betrag	Beschluss und Begründung
Mittelaufbringung							
000000	Gemeinderat						
2/000000/829000	Sonstige Einnahmen Reisekosten, Sitzungsgelder	746,40	800,00	0,00	-53,60		
010000	Gemeindeamt						
2/010000/808000	Veräußerung von Handelswaren	120,00	100,00	0,00	20,00		
2/010000/810030	Erträge aus Einspeisung PV-Energie	906,77	0,00	0,00	906,77		
2/010000/810309	Kostensätze interne Leistungsverrechnung - Personalkosten Zentralamt	27.900,00	27.900,00	0,00	0,00		
2/010000/816000	Kostensätze (Verwaltungskosten, Tierseuchen, Jagd, Kopien, sonstige Leistungen)	2.679,89	2.200,00	0,00	479,89		
2/010000/816200	Kostensätze - Statistikentschädigungen	109,30	100,00	0,00	9,30		
2/010000/828000	Rückersätze von Aufwendungen	4,78	0,00	0,00	4,78		
2/010000/829000	Sonstige Einnahmen	624,79	500,00	0,00	124,79		
2/010000/861020	Kostensatz Wahlen, Evidenzen	3.630,90	3.300,00	0,00	330,90		
010020	Zentralamt Photovoltaikanlage						
2/010020/301000	Kapitaltransfers von Ländern, Landesfonds und Landeskammern	16.433,00	16.400,00	0,00	33,00		
2/010020/829000	Sonstige Erträge	240,36	0,00	0,00	240,36		
031201	Digitaler Flächenwidmungsplan						
2/031201/861000	Transfers von Ländern, Landesfonds und Landeskammern	0,00	5.000,00	0,00	-5.000,00	-5.000,00	26.02.2026 Abrufung der Förderung nicht möglich, da Projekt noch nicht abgeschlossen

HH-Stelle	Bezeichnung	Buchungen	- Voranschlag	- Übertragung	= Abweichung	Betrag	Beschluss und Begründung
131000	Bau- und Feuerpolizei						
2/131000/828000	Rückersätze von Aufwendungen	42,18	0,00	0,00	42,18		
132000	Gesundheitspolizei						
2/132000/829000	Sonstige Einnahmen Totenbeschauegebühr	0,00	700,00	0,00	-700,00		
163000	Freiwillige Feuerwehr Oberdrauburg						
2/163000/860000	Transfers von Bund, Bundesfonds und Bundeskammern	8.778,00	8.800,00	0,00	-22,00		
2/163000/863000	Förderungen Landesfeuerwehrverband	8.778,00	8.800,00	0,00	-22,00		
163013	Sanierung Feuerwehrhaus FFO 2025-2026						
2/163013/860001	Transfers von Bund, Bundesfonds und Bundeskammern	6.190,42	6.200,00	0,00	-9,58		
2/163013/861000	Transfers von Bund, Bundesfonds und Bundeskammern	0,00	10.100,00	0,00	-10.100,00	-10.100,00	26.02.2026 Abrufung der Förderung nicht möglich, da Projekt noch nicht abgeschlossen
163100	Freiwillige Feuerwehr Ötting-Pirkach						
2/163100/860000	Transfers von Bund, Bundesfonds und Bundeskammern	5.187,00	15.200,00	0,00	-10.013,00	-10.013,00	24.03.2026 Förderung Sirene ausständig € 9.729,10 - Erhalt im Jahr 2026
2/163100/863000	Förderungen Landesfeuerwehrverband	5.447,00	5.500,00	0,00	-53,00		
163200	Freiwillige Feuerwehr Zwickenberg						
2/163200/823000	sonstige Zinserträge	3,19	0,00	0,00	3,19		
2/163200/860000	Transfers von Bund, Bundesfonds und Bundeskammern	8.911,00	8.900,00	0,00	11,00		
2/163200/863000	Förderungen Landesfeuerwehrverband	8.911,00	8.900,00	0,00	11,00		

HH-Stelle	Bezeichnung	Buchungen	- Voranschlag	- Übertragung	= Abweichung	Betrag	Beschluss und Begründung
164000	Förderung der Brandbekämpfung und Brandverhütung						
2/164000/823000	sonstige Zinserträge	286,86	0,00	0,00	286,86		
232000	Schülerinnen- und Schülerbetreuung						
2/232000/860000	Transfers von Bund, Bundesfonds und Bundeskammern (Schülertransport)	56.516,60	56.500,00	0,00	16,60		
240000	Kindergärten						
2/240000/810000	Benützungsbeträge	0,00	21.600,00	0,00	-21.600,00	-21.600,00	24.03.2026 Umbuchung auf Konto 2,2400,8615
2/240000/810010	Einnahmen Kreativbeiträge	2.101,42	2.000,00	0,00	101,42		
2/240000/810030	Erträge aus Einspeisung PV-Energie	974,78	700,00	0,00	274,78		
2/240000/829000	Sonstige Einnahmen	730,18	700,00	0,00	30,18		
2/240000/860600	FAG Mittel Bund - Zukunftsfonds gem. § 23 Abs. 4 Z 1 Elementarpädagogik	31.629,00	31.600,00	0,00	29,00		
2/240000/861500	Laufende Transferzahlung des Landes	78.093,78	57.300,00	0,00	20.793,78	20.793,78	24.03.2026 Umbuchung von Konto 2,2400,8100
240010	Kindergärten Photovoltaikanlage						
2/240010/829000	Sonstige Erträge	200,60	0,00	0,00	200,60		
266000	Sportanlagen						
2/266000/828000	Rückersätze von Aufwendungen	3.439,12	3.400,00	0,00	39,12		
2/266000/861100	Transfers von Ländern, Landesfonds und Landesammern	10.000,00	10.000,00	0,00	0,00		
2/266000/862000	Transfers von Gemeinden, Gemeindeverbänden (ohne marktbestimmte Tätigkeit) und Gemeindefonds	5.000,00	0,00	0,00	5.000,00	5.000,00	26.02.2026 Rückerstattung KIG-Mittel Gemeinde Kleblach/Lind

HH-Stelle	Bezeichnung	Buchungen	- Voranschlag	- Übertragung	= Abweichung	Betrag Beschluss und Begründung
362003	Sanierung Ruine Hohenburg 2025 Sofortmassnahme					
2/362003/860001	KIG- Mittel (Transfers von Bund, Bundesfonds und Bundeskammern)	14.060,92	14.100,00	0,00	-39,08	
2/362003/861100	Transfers von Ländern, Landesfonds und Landeskammern	8.736,84	8.700,00	0,00	36,84	
369000	Sonstige Einrichtungen und Maßnahmen "Heimat- und Brauchtumpflege"					
2/369000/829000	Sonstige Erträge	80,00	100,00	0,00	-20,00	
381000	Maßnahmen der Kulturpflege					
2/381000/861100	Transfers von Ländern, Landesfonds und Landeskammern	6.665,00	6.700,00	0,00	-35,00	
411000	Maßnahmen der allgemeinen Sozialhilfe					
2/411000/828000	Rückersätze von Ausgaben	18.655,27	18.700,00	0,00	-44,73	
2/411000/861800	Strafgelder Gutschrift Landesanteil Abt. 5 Bew. 5001	17.647,46	17.600,00	0,00	47,46	
429000	Sonstige Einrichtungen und Maßnahmen "Altentag und Sozialkonto"					
2/429000/823000	sonstige Zinserträge	223,50	300,00	0,00	-76,50	
2/429000/829000	Sonstige Erträge - Spenden Sozialkonto	0,00	100,00	0,00	-100,00	
529000	Sonstige Einrichtungen und Maßnahme "Gesunde Gemeinde"					
2/529000/829000	Sonstige Einnahmen	602,00	600,00	0,00	2,00	
530000	Rettungsdienste					
2/530000/861100	Transfers von Ländern, Landesfonds und Landeskammern	5.000,00	5.000,00	0,00	0,00	

HH-Stelle	Bezeichnung	Buchungen	- Voranschlag	- Übertragung	= Abweichung	Betrag	Beschluss und Begründung
560000	Beiträge der Gemeinden "Abgangsdeckung Krankenanstalten"						
2/560000/828000	Rückersätze von Aufwendungen	4.042,68	4.000,00	0,00	42,68		
612000	Gemeindestraßen						
2/612000/868000	Laufende Transferzahlungen von privaten Haushalten	1.540,00	300,00	0,00	1.240,00		
612030	Brückensanierungen						
6/612030/861000	Transfers von Ländern, Landesfonds und Landeskammern	37.348,00	37.300,00	0,00	48,00		
612040	Brückensanierungen II						
6/612040/861000	Transfers von Ländern, Landesfonds und Landeskammern	3.400,00	3.400,00	0,00	0,00		
612200	Oberflächengestaltung Oberdrauburg BA 01						
2/612200/823000	sonstige Zinserträge	115,33	700,00	0,00	-584,67		
2/612200/861100	BZ operative Gebarung - Transfers von Ländern, Landesfonds und Landeskammern	57.000,00	57.000,00	0,00	0,00		
650001	ÖBB-AUFLASSUNG BAHNÜBERGÄNGE						
2/650001/861100	Transfers von Ländern, Landesfonds und Landeskammern (BZ i.R.)	53.251,60	53.300,00	0,00	-48,40		
650002	ÖBB Park & Ride						
2/650002/861000	Transfers von Ländern, Landesfonds und Landeskammern	70.000,00	70.000,00	0,00	0,00		
2/650002/861100	Transfers von Ländern, Landesfonds und Landeskammern (BZ i.R.)	4.700,00	2.700,00	0,00	2.000,00		

HH-Stelle	Bezeichnung	Buchungen	- Voranschlag	- Übertragung	= Abweichung	Betrag	Beschluss und Begründung
690000	Verkehrsverbund Kärnten						
2/690000/828000	Rückersätze von Aufwendungen	2.007,00	2.000,00	0,00	7,00		
2/690000/860000	Transfers von Bund, Bundesfonds und Bundeskammern	1.267,00	1.300,00	0,00	-33,00		
742000	Produktionsförderung						
2/742000/823000	sonstige Zinserträge	156,45	200,00	0,00	-43,55		
751000	EEG Marktgemeinde Oberdrauburg						
2/751000/810000	Energieerträge	1.231,86	0,00	0,00	1.231,86	1.231,86	26.02.2026 EEG Neu - Im NVA noch nicht veranschlagt
770000	Einrichtungen zur Förderung des Tourismus						
2/770000/808000	Veräußerung von Handelswaren	450,00	400,00	0,00	50,00		
816000	Öffentliche Beleuchtung und öffentliche Uhren						
2/816000/828000	Rückersätze von Aufwendungen	3.750,60	3.800,00	0,00	-49,40		
817000	Friedhöfe (einschließlich Einsegnungshallen und Krematorien)						
2/817000/823000	sonstige Zinserträge	94,93	100,00	0,00	-5,07		
2/817000/852000	Grabgebühren Ötting	150,00	200,00	0,00	-50,00		
2/817000/852210	Aufbahrungshallen Gemeinde Oberdrauburg	540,00	500,00	0,00	40,00		
820000	Wirtschaftshof Oberdrauburg						
2/820000/810109	Leistungserlöse Wirtschaftshof Arbeiter	155.438,40	161.300,00	0,00	-5.861,60	-5.861,60	24.03.2026 Mindereinnahmen - weil Papamonat
2/820000/810209	Leistungserlöse Wirtschaftshof Maschinen und Fahrzeuge	47.590,40	50.500,00	0,00	-2.909,60	-2.909,60	24.03.2026 Mindereinnahmen - weniger Fahrten

HH-Stelle	Bezeichnung	Buchungen	- Voranschlag	- Übertragung	= Abweichung	Betrag	Beschluss und Begründung
2/820000/823000	sonstige Zinserträge	10,77	200,00	0,00	-189,23		
2/820000/829000	Sonstige Einnahmen	308,06	300,00	0,00	8,06		
2/820000/860000	Transfers von Bund, Bundesfonds und Bundeskammern	4.496,32	4.500,00	0,00	-3,68		
2/820000/861100	Transfers von Ländern, Landesfonds und Landeskammern	3.865,99	0,00	0,00	3.865,99	3.865,99	26.02.2026 BZ a.R. Arbeitskräfteüberlassung 2024
820020	Ankauf Kommunalfahrzeug Carraro						
2/820020/861100	Transfers von Ländern, Landesfonds und Landeskammern	30.000,00	30.000,00	0,00	0,00		
2/820020/862000	Transfers von Gemeinden, Gemeindeverbänden (ohne marktbestimmte Tätigkeit) und Gemeindefonds	5.000,00	5.000,00	0,00	0,00		
840000	Grundbesitz						
2/840000/811000	Miet- und Pächterlöse T-Mobile, Egger F., Imbissstand	7.394,24	7.400,00	0,00	-5,76		
846000	Wohn- und Geschäftsgebäude						
2/846000/823000	sonstige Zinserträge	1,50	0,00	0,00	1,50		
850000	Wasserversorgungsanlage Oberdrauburg						
2/850000/300000	Kommunalkredit Förderung	11.464,96	14.400,00	0,00	-2.935,04	-2.935,04	24.03.2026 Mindereinnahmen - weil Änderung Förderplan
2/850000/307000	Kapitaltransfers von privaten Haushalten und privaten Organisationen ohne Erwerbszweck und andere	15.501,66	12.100,00	0,00	3.401,66	3.401,66	26.02.2026 Akontozahlung Anschlussgebühren Sozialer Wohnbau
2/850000/341103	Darlehen WVA BA 03 - Ktn. Wasserwirtschaftsfonds	566,58	600,00	0,00	-33,42		
2/850000/341104	Darlehen WVA BA 04 - Ktn. Wasserwirtschaftsfonds	411,35	400,00	0,00	11,35		
2/850000/346105	Darlehen WVA BA 07 - Raiba	5.463,00	0,00	0,00	5.463,00	5.463,00	26.02.2026 Zinsaufwand Darlehen NEU - Neutralisierung mit Konto 1/8500/650705

HH-Stelle	Bezeichnung	Buchungen	- Voranschlag	- Übertragung	= Abweichung	Betrag	Beschluss und Begründung
2/850000/346106	Darlehen WVA BA 08 - Raiba	4.139,50	0,00	0,00	4.139,50	4.139,50	26.02.2026 Zinsaufwand Darlehen NEU - Neutralisierung mit Konto 1/8500/650706
2/850000/823000	sonstige Zinserträge	26,79	100,00	0,00	-73,21		
2/850000/829000	Sonstige Erträge	3.328,67	3.300,00	0,00	28,67		
2/850000/852100	Benützungsgebühr	73.860,30	71.200,00	0,00	2.660,30	2.660,30	26.02.2026 Mehreinnahmen Benützungsgebühren
2/850000/852200	Bereitstellungsgebühr	76.568,39	76.000,00	0,00	568,39		
2/850000/860000	Annuitätenzuschuss KPC Zinsanteil	1.918,04	2.200,00	0,00	-281,96		
850030	WVA Oberdrauburg BA 04, BA 05, u. BA 06						
6/850030/341104	Darlehen Landesförderung WVA BA 04 Ktn. Wasserwirtschaftsfonds	1.100,00	1.100,00	0,00	0,00		
850032	WVA Oberdrauburg BA 07						
6/850032/341000	Darlehen WVA BA 07 - Ktn. Wasserwirtschaftsfonds	0,00	21.500,00	0,00	-21.500,00	-21.500,00	26.02.2026 Förderabrufung noch nicht möglich, richtet sich nach Baufortschritt
6/850032/346100	Investitionsdarlehen von Finanzunternehmen	118.100,00	118.100,00	0,00	0,00		
850033	WVA Oberdrauburg BA 08						
6/850033/346100	Investitionsdarlehen von Finanzunternehmen	60.700,00	60.700,00	0,00	0,00		
851000	Kanalisation Oberdrauburg						
2/851000/288000	Innere Anleihen/Darlehen (Forderung)	54.000,00	54.000,00	0,00	0,00		
2/851000/300000	Kommunalkredit Förderung	164.833,60	164.800,00	0,00	33,60		
2/851000/307000	Kapitaltransfers von privaten Haushalten und privaten Organisationen ohne Erwerbszweck und andere	28.946,17	26.400,00	0,00	2.546,17	2.546,17	26.02.2026 Akontozahlung Anschlussgebühren Sozialer Wohnbau

HH-Stelle	Bezeichnung	Buchungen	- Voranschlag	- Übertragung	= Abweichung	Betrag	Beschluss und Begründung
2/851000/341101	Darlehen Kanal BA 01 - Ktn. Wasserwirtschaftsfonds	5.488,88	5.500,00	0,00	-11,12		
2/851000/341102	Darlehen Kanal BA 02 - Ktn. Wasserwirtschaftsfonds	5.960,80	6.000,00	0,00	-39,20		
2/851000/341103	Darlehen Kanal BA 03 - Ktn. Wasserwirtschaftsfonds	3.571,02	3.600,00	0,00	-28,98		
2/851000/341104	Darlehen Kanal BA 04 - Ktn. Wasserwirtschaftsfonds	234,64	200,00	0,00	34,64		
2/851000/823000	sonstige Zinserträge	2.704,08	4.000,00	0,00	-1.295,92	-1.295,92	26.02.2026 Mindereinnahmen durch Zinssenkung
2/851000/829000	Sonstige Einnahmen	1.541,56	1.500,00	0,00	41,56		
2/851000/852100	Benützungsgebühr	154.587,16	129.500,00	0,00	25.087,16	25.087,16	26.02.2026 Mehreinnahmen Benützungsgebühren
2/851000/852200	Bereitstellungsgebühr	170.645,06	169.600,00	0,00	1.045,06		
2/851000/860000	Annuitätenzuschuss KPC Zinsanteil	104.926,40	105.000,00	0,00	-73,60		
851012	Kanal Oberdrauburg BA 05						
6/851012/341000	Darlehen Kanal BA 05 - Ktn. Wasserwirtschaftsfonds	1.800,00	1.800,00	0,00	0,00		
852000	Abfallabfuhr u. -beseitigung						
2/852000/823000	sonstige Zinserträge	887,42	600,00	0,00	287,42		
2/852000/829000	Sonstige Einnahmen	34.184,25	33.600,00	0,00	584,25		
2/852000/852002	Erlös Biomüllentsorgung	1.797,06	1.800,00	0,00	-2,94		
2/852000/852100	Benützungsgebühr	113.331,28	112.600,00	0,00	731,28		
2/852000/852101	Erlös Altstoffzentrum	6.048,18	4.900,00	0,00	1.148,18	1.148,18	26.02.2026 Mehreinnahmenn ASZ

HH-Stelle	Bezeichnung	Buchungen	- Voranschlag	- Übertragung	= Abweichung	Betrag	Beschluss und Begründung
2/852000/868000	Transfers von privaten Haushalten (Windeltonne)	4.606,80	5.000,00	0,00	-393,20		
894000	Drauforum						
6/894000/300000	Kapitaltransfers von Bund, Bundesfonds und Bundeskammern	1.800,00	1.800,00	0,00	0,00		
894001	Drauforum 2023						
2/894001/829000	Sonstige Erträge	6.279,45	4.500,00	0,00	1.779,45	1.779,45	26.02.2026 Mehreinnahmen Benützungsgebühren
2/894001/861100	Transfers von Ländern, Landesfonds und Landeskammern	146.200,00	146.200,00	0,00	0,00		
899000	Sonstige wirtschaftliche Unternehmungen Freizeitanlage						
2/899000/808100	Erlös Getränke	69,67	0,00	0,00	69,67		
2/899000/808200	Erlös Liegestuhl u. Sonnenschirm	344,50	300,00	0,00	44,50		
2/899000/810000	Benützungsbeträge Schwimmbad	24.606,52	23.900,00	0,00	706,52		
2/899000/810010	Erlöse Camping	157.512,23	151.800,00	0,00	5.712,23	5.712,23	26.02.2026 Mehreinnahmen
2/899000/810020	Erlös Waschmaschine, Tischfußball	618,17	600,00	0,00	18,17		
2/899000/810030	Erträge aus Einspeisung PV-Energie	1.131,00	0,00	0,00	1.131,00		
2/899000/811000	Miet- und Pächtertrag	2.000,00	2.000,00	0,00	0,00		
2/899000/828000	Rückersätze von Aufwendungen	4.292,58	4.300,00	0,00	-7,42		
2/899000/829000	Sonstige Einnahmen	1.849,29	1.800,00	0,00	49,29		

HH-Stelle	Bezeichnung	Buchungen	- Voranschlag	- Übertragung	= Abweichung	Betrag	Beschluss und Begründung
910000	Geldverkehr						
2/910000/823000	Zinsen	508,70	600,00	0,00	-91,30		
2/910000/828000	Rückersätze von Aufwendungen	34,66	0,00	0,00	34,66		
2/910000/829000	Sonstige Einnahmen	29,20	0,00	0,00	29,20		
912000	Rücklagen (soweit nicht aufgeteilt)						
2/912000/823000	sonstige Zinserträge	294,31	0,00	0,00	294,31		
920000	Ausschließliche Gemeindeabgaben						
2/920000/830000	Grundsteuer A	6.730,55	7.300,00	0,00	-569,45		
2/920000/831000	Grundsteuer B	71.470,38	68.000,00	0,00	3.470,38	3.470,38	26.02.2026 Mehreinnahmen
2/920000/833000	Kommunalsteuer	108.913,76	97.000,00	0,00	11.913,76	11.913,76	26.02.2026 Mehreinnahmen Kommunalsteuer - € 6.000,- - Bau Sozialer Wohnbau
2/920000/834100	Ortstaxe	38.273,04	40.200,00	0,00	-1.926,96	-1.926,96	24.03.2026 Mehreinnahmen
2/920000/834200	Pauschalierte Orts- und Nächtigungstaxen	11.767,00	12.400,00	0,00	-633,00		
2/920000/837000	Lustbarkeitsabgabe (Vergnügungssteuer)	189,00	200,00	0,00	-11,00		
2/920000/838000	Hundeabgabe	1.628,30	1.600,00	0,00	28,30		
2/920000/842000	Zweitwohnsitzabgabe	13.104,39	12.300,00	0,00	804,39		
2/920000/849000	Nebenansprüche, Mahngeb.-Säumniszusc	336,92	400,00	0,00	-63,08		
2/920000/856000	Verwaltungsabgaben	2.887,20	2.900,00	0,00	-12,80		
2/920000/857000	Kommissionsgebühren	666,00	600,00	0,00	66,00		

HH-Stelle	Bezeichnung	Buchungen	- Voranschlag	- Übertragung	= Abweichung	Betrag	Beschluss und Begründung
921000	Zwischen Ländern und Gemeinden geteilte Abgaben						
2/921000/834000	Ertragsanteile Tourismusabgabe K-TG	16.064,28	16.100,00	0,00	-35,72		
925000	Ertragsanteile an gemeinschaftliche Bundesabgaben						
2/925000/859000	Ertragsanteile ohne Spielbankabgabe	1.253.648,42	1.238.700,00	0,00	14.948,42	14.948,42	26.02.2026 Mehreinnahmen Ertragsanteile
940000	Haushaltsausgleich mit BZ						
2/940000/861100	BZ operative Gebarung - Laufende Transferzahlungen von Länd Landesfonds und Landeskammern	252.800,00	252.800,00	0,00	0,00		
941000	Sonstige Finanzaufweisungen nach dem FAG						
2/941000/860000	FAG Mittel Bund § 28a	33.074,00	33.100,00	0,00	-26,00		
2/941000/860100	FAG Mittel Bund § 25	11.120,00	11.100,00	0,00	20,00		
2/941000/860110	FAG Mittel Bund § 26	100.358,00	100.400,00	0,00	-42,00		
945000	Sonstige Zuschüsse des Bundes						
2/945000/860400	Zuschuss Bundespflegefonds	44.283,14	54.500,00	0,00	-10.216,86	-10.216,86	26.02.2026 Mindereinnahmen
981000	Haushaltsausgleich durch Rücklagen						
2/981000/823000	sonstige Zinserträge	267,45	400,00	0,00	-132,55		
	Summe Mittelaufbringung	4.409.834,15	4.381.400,00	0,00	28.434,15	19.802,86	
Mittelverwendung							
000000	Gemeinderat						
1/000000/457100	Druckwerke - Gemeindezeitungen	3.114,64	3.500,00	0,00	-385,36		

HH-Stelle	Bezeichnung	Buchungen	- Voranschlag	- Übertragung	= Abweichung	Betrag	Beschluss und Begründung
1/000000/582000	Sonstige Dienstgeberbeiträge zur sozialen Sicherheit	2.085,30	2.200,00	0,00	-114,70		
1/000000/670000	Versicherungen	11.759,22	11.800,00	0,00	-40,78		
1/000000/721000	Bezug des Bürgermeisters	58.960,30	59.600,00	0,00	-639,70		
1/000000/721010	Bezüge Bgm, Pensionskassenbeiträge	6.515,12	6.600,00	0,00	-84,88		
1/000000/721200	Sitzungsgelder, Monatspauschale	17.404,40	17.500,00	0,00	-95,60		
1/000000/723000	Amtspauschalien und Repräsentationsaufwendungen	2.841,26	2.800,00	0,00	41,26		
1/000000/724000	Reisegebühren	1.263,76	1.400,00	0,00	-136,24		
1/000000/752400	Beitrag Pensionsfonds Bürgermeister	18.224,17	19.000,00	0,00	-775,83		
010000	Gemeindeamt						
1/010000/042000	Amts-, Betriebs- und Geschäftsausstattung	2.663,40	2.700,00	0,00	-36,60		
1/010000/400000	Geringwert.Wirtschaftsgüter	814,80	800,00	0,00	14,80		
1/010000/413000	Handelswaren	0,00	200,00	0,00	-200,00		
1/010000/454000	Reinigungsmittel	104,49	200,00	0,00	-95,51		
1/010000/456000	Büromaterial	1.345,38	1.600,00	0,00	-254,62		
1/010000/457000	Druckwerke - Abo	1.045,94	2.000,00	0,00	-954,06		
1/010000/458000	Mittel zur ärztlichen Betreuung und Gesundheitsvorsorge	17,97	100,00	0,00	-82,03		
1/010000/459000	Sonstige Verbrauchsgüter	597,43	600,00	0,00	-2,57		

HH-Stelle	Bezeichnung	Buchungen	- Voranschlag	- Übertragung	= Abweichung	Betrag	Beschluss und Begründung
1/010000/500000	Bezüge für Beamte der Verwaltung	82.734,36	83.000,00	0,00	-265,64		
1/010000/510000	Geldbezüge für VB (Angestellte)	124.625,06	130.000,00	0,00	-5.374,94		
1/010000/511000	Geldbezüge für VB (Arbeiter)	10.939,20	11.500,00	0,00	-560,80		
1/010000/522000	Geldbezüge der nicht ganzjährig beschäftigten Angestellten	3.612,53	3.700,00	0,00	-87,47		
1/010000/563000	Sonstige Aufwandsentschädigungen	5.676,24	5.900,00	0,00	-223,76		
1/010000/565000	Mehrleistungsvergütungen anspruchsbegründend	3.789,24	5.700,00	0,00	-1.910,76		
1/010000/569000	Sonstige Nebengebühren	1.349,88	1.700,00	0,00	-350,12		
1/010000/580000	Dienstgeberbeiträge zum Ausgleichsfonds für Familienbeihilfen	8.610,81	9.000,00	0,00	-389,19		
1/010000/582000	Sonstige Dienstgeberbeiträge zur sozialen Sicherheit	33.458,35	36.200,00	0,00	-2.741,65		
1/010000/582300	Pensionsvorsorgen Mitarbeiter	1.600,00	1.600,00	0,00	0,00		
1/010000/600100	Strom	1.485,95	4.100,00	0,00	-2.614,05	-2.614,05	26.02.2026 Stromeinsparung durch EEG
1/010000/600300	Fernwärme	7.953,70	8.000,00	0,00	-46,30		
1/010000/614000	Instandhaltung von Gebäuden	251,55	1.000,00	0,00	-748,45		
1/010000/616000	Instandhaltung von Maschinen und maschinellen Anlagen	0,00	500,00	0,00	-500,00		
1/010000/618000	Instandhaltung von sonstigen Anlage (z.B.Einrichtung)	3.563,77	3.800,00	0,00	-236,23		
1/010000/618100	Instandhaltung und Wartung EDV (Hardware/Software)	28.901,08	30.300,00	0,00	-1.398,92	-1.398,92	26.02.2026 Kosteneinsparung Kündigung EDV-Wartungsvertrag Community
1/010000/630000	Postdienste	5.675,56	10.500,00	0,00	-4.824,44		

HH-Stelle	Bezeichnung	Buchungen	- Voranschlag	- Übertragung	= Abweichung	Betrag	Beschluss und Begründung
1/010000/631000	Telefon- und Internetdienste	4.518,53	6.700,00	0,00	-2.181,47		
1/010000/640000	Rechtskosten	0,00	1.600,00	0,00	-1.600,00		
1/010000/670000	Versicherungen	4.049,99	4.000,00	0,00	49,99		
1/010000/700000	Mietzinse Kopierer, Safe	2.409,24	2.500,00	0,00	-90,76		
1/010000/710000	Öffentliche Abgaben	2.536,45	2.900,00	0,00	-363,55		
1/010000/720109	Kostenbeiträge Wirtschaftshof Arbeiter	3.688,80	3.500,00	0,00	188,80		
1/010000/720209	Kostenbeiträge Wirtschaftshof - Maschinen Leistungen	680,00	600,00	0,00	80,00		
1/010000/723000	Repräsentationsausgaben Standesamt	319,84	800,00	0,00	-480,16		
1/010000/724000	Reisegebühren	1.528,92	1.200,00	0,00	328,92		
1/010000/728000	Entgelte für sonst. Leistungen - GSZ, Steuerberatungskosten	4.075,74	4.500,00	0,00	-424,26		
1/010000/729000	Sonstige Ausgaben	2.450,16	2.500,00	0,00	-49,84		
010020	Zentralamt Photovoltaikanlage						
1/010020/600100	Energiebezüge	24,00	-200,00	0,00	224,00		
1/010020/728000	Entgelte für sonstige Leistungen	3.061,52	3.100,00	0,00	-38,48		
012000	Hilfsamt						
1/012000/720700	Umlage Verwaltungsgemeinschaft	25.600,00	25.600,00	0,00	0,00		
1/012000/754300	Beiträge Gemeindeservicezentrum	1.254,00	1.300,00	0,00	-46,00		

HH-Stelle	Bezeichnung	Buchungen	- Voranschlag	- Übertragung	= Abweichung	Betrag	Beschluss und Begründung
016000	Elektronische Datenverarbeitung						
1/016000/754300	Beitrag Gemeindeservicezentrum - Kostenersatz für CNC-Behördennetzwerk	2.016,00	2.000,00	0,00	16,00		
024000	Wahlamt						
1/024000/721300	Bezüge der gewählten Organe	800,00	800,00	0,00	0,00		
031000	Amt für Raumordnung und Raumplanung						
1/031000/728000	Entgelte für sonstige Leistungen - Bebauungsplan	0,00	3.000,00	0,00	-3.000,00		
031201	Digitaler Flächenwidmungsplan						
1/031201/728000	Entgelte für sonstige Leistungen	2.400,20	2.400,00	0,00	0,20		
060000	Beiträge an Verbände, Vereine oder sonstige Organisationen						
1/060000/726000	Mitgliedsbeiträge an Institutionen Gemeindebund	2.099,00	2.100,00	0,00	-1,00		
1/060000/726100	Sonstige Mitgliedsbeiträge u. Spenden Bergwacht, Nudelverein, Technikum, etc.	11.350,60	11.400,00	0,00	-49,40		
063000	Städtekontakte und Partnerschaften						
1/063000/728000	Entgelte für sonstige Leistungen	0,00	1.500,00	0,00	-1.500,00	-1.500,00	26.02.2026 Keine Kosten - Absage Markt- & Brauchtumsfest 2025
070000	Verfügungsmittel						
1/070000/729000	Sonstige Ausgaben	8.221,22	14.200,00	0,00	-5.978,78		
080000	Pensionen (soweit nicht aufgeteilt)						
1/080000/752500	Beitrag Pensionsfonds Mitarbeiter	101.996,67	108.000,00	0,00	-6.003,33		

HH-Stelle	Bezeichnung	Buchungen	- Voranschlag	- Übertragung	= Abweichung	Betrag	Beschluss und Begründung
091000	Personalausbildung und Personalfortbildung						
1/091000/729000	Sonstige Ausgaben	396,00	1.200,00	0,00	-804,00		
1/091000/754200	Beitrag Kärntner Verwaltungsakademie	1.340,04	1.300,00	0,00	40,04		
094000	Gemeinschaftspflege						
1/094000/728000	Entgelte für sonstige Leistungen	3.349,29	4.400,00	0,00	-1.050,71		
120000	Allgemeine Angelegenheiten						
1/120000/728000	Entgelte für sonstige Leistungen	150,00	100,00	0,00	50,00		
131000	Bau- und Feuerpolizei						
1/131000/728000	Entgelte f.sonst.Leist. v.Gewerbetr	81,82	200,00	0,00	-118,18		
132000	Gesundheitspolizei						
1/132000/728000	Entgelte f. sonst. Leistungen - Totenbeschau	529,32	700,00	0,00	-170,68		
163000	Freiwillige Feuerwehr Oberdrauburg						
1/163000/400000	Geringwert.Wirtschaftsgüter	33.376,02	34.300,00	0,00	-923,98		
1/163000/452000	Treibstoffe	1.749,99	2.300,00	0,00	-550,01		
1/163000/454000	Reinigungsmittel	0,00	100,00	0,00	-100,00		
1/163000/457000	Druckwerke	0,00	100,00	0,00	-100,00		
1/163000/459000	Sonstige Verbrauchsgüter	249,47	300,00	0,00	-50,53		
1/163000/600100	Strom	6.913,63	9.000,00	0,00	-2.086,37	-2.086,37	26.02.2026 Stromeinsparung durch EEG

HH-Stelle	Bezeichnung	Buchungen	- Voranschlag	- Übertragung	= Abweichung	Betrag	Beschluss und Begründung
1/163000/614000	Instandhaltung von Gebäuden	307,70	1.000,00	0,00	-692,30		
1/163000/616000	Instandhaltung von Maschinen und maschinellen Anlagen	337,30	400,00	0,00	-62,70		
1/163000/617000	Instandhaltung von Fahrzeugen	2.631,84	3.100,00	0,00	-468,16		
1/163000/618000	Instandhaltung von sonstigen Anlage (z.B.Einrichtung)	3.460,54	3.500,00	0,00	-39,46		
1/163000/630000	Postdienste	0,00	100,00	0,00	-100,00		
1/163000/631000	Telefon- und Internetdienste	1.368,16	1.500,00	0,00	-131,84		
1/163000/640000	Prüfungskosten - Feuerbeschau	0,00	100,00	0,00	-100,00		
1/163000/670000	Versicherungen	2.703,28	2.700,00	0,00	3,28		
1/163000/710000	Öffentliche Abgaben	832,79	800,00	0,00	32,79		
1/163000/728000	Entgelte für sonstige Leistungen	1.207,25	3.000,00	0,00	-1.792,75		
1/163000/728100	Betriebsk. Drehleiter u. Motorboot MG Greifenburg u. Gem. Kleblach	164,52	400,00	0,00	-235,48		
1/163000/729000	Sonstige Ausgaben	0,00	200,00	0,00	-200,00		
1/163000/752600	Beitrag Landesfeuerwehrverband	492,00	500,00	0,00	-8,00		
1/163000/768000	Kursbeiträge u. Verdienstentgänge	1.138,68	800,00	0,00	338,68		
163013	Sanierung Feuerwehrhaus FFO 2025-2026						
1/163013/614000	Instandhaltung von Gebäuden und Bauten	11.368,69	20.300,00	0,00	-8.931,31		

HH-Stelle	Bezeichnung	Buchungen	- Voranschlag	- Übertragung	= Abweichung	Betrag	Beschluss und Begründung
163100	Freiwillige Feuerwehr Ötting-Pirkach						
1/163100/042000	Amts-, Betriebs- und Geschäftsausstattung	6.598,80	6.600,00	0,00	-1,20		
1/163100/400000	Geringwert.Wirtschaftsgüter	19.834,32	21.800,00	0,00	-1.965,68		
1/163100/452000	Treibstoffe	445,90	700,00	0,00	-254,10		
1/163100/456000	Büromaterial	17,99	100,00	0,00	-82,01		
1/163100/457000	Druckwerke	0,00	100,00	0,00	-100,00		
1/163100/459000	Sonstige Verbrauchsgüter	197,17	400,00	0,00	-202,83		
1/163100/600100	Strom	2.343,68	5.000,00	0,00	-2.656,32	-2.656,32	26.02.2026 Stromeinsparung durch EEG
1/163100/614000	Instandhaltung von Gebäuden	0,00	200,00	0,00	-200,00		
1/163100/616000	Instandhaltung von Maschinen und maschinellen Anlagen	215,32	200,00	0,00	15,32		
1/163100/617000	Instandhaltung von Fahrzeugen	433,83	700,00	0,00	-266,17		
1/163100/618000	Instandhaltung von sonstigen Anlage (z.B.Einrichtung)	0,00	600,00	0,00	-600,00		
1/163100/630000	Postdienste	96,30	200,00	0,00	-103,70		
1/163100/631000	Telefon- und Internetdienste	819,80	1.100,00	0,00	-280,20		
1/163100/640000	Prüfungskosten - Feuerbeschau	0,00	100,00	0,00	-100,00		
1/163100/670000	Versicherungen	1.217,95	1.300,00	0,00	-82,05		
1/163100/710000	Öffentliche Abgaben	666,38	700,00	0,00	-33,62		

HH-Stelle	Bezeichnung	Buchungen	- Voranschlag	- Übertragung	= Abweichung	Betrag	Beschluss und Begründung
1/163100/728000	Entgelte für sonstige Leistungen	3.605,37	3.600,00	0,00	5,37		
1/163100/768000	Kursbeiträge u. Verdienstentgänge	734,28	800,00	0,00	-65,72		
163200	Freiwillige Feuerwehr Zwickenberg						
1/163200/400000	Geringwert.Wirtschaftsgüter	43.201,48	42.000,00	0,00	1.201,48	1.201,48	26.02.2026 Mehrkosten Atemschutzfüllung
1/163200/452000	Treibstoffe	930,92	1.200,00	0,00	-269,08		
1/163200/457000	Druckwerke	0,00	100,00	0,00	-100,00		
1/163200/459000	Sonstige Verbrauchsgüter	0,00	100,00	0,00	-100,00		
1/163200/600100	Strom	5.504,17	5.500,00	0,00	4,17		
1/163200/614000	Instandhaltung von Gebäuden	0,00	200,00	0,00	-200,00		
1/163200/616000	Instandhaltung von Maschinen und maschinellen Anlagen	1.047,55	1.200,00	0,00	-152,45		
1/163200/617000	Instandhaltung von Fahrzeugen	567,46	600,00	0,00	-32,54		
1/163200/618000	Instandhaltung von sonstigen Anlage (z.B.Einrichtung)	256,00	400,00	0,00	-144,00		
1/163200/631000	Telefon- und Internetdienste	1.552,55	2.000,00	0,00	-447,45		
1/163200/670000	Versicherungen	2.161,28	2.200,00	0,00	-38,72		
1/163200/710000	Öffentliche Abgaben	405,85	500,00	0,00	-94,15		
1/163200/710100	Öffentliche Abgaben, ohne Gebühren gemäß FAG (Kapitalertragssteuer)	0,80	0,00	0,00	0,80		
1/163200/728000	Entgelte für sonstige Leistungen	453,60	200,00	0,00	253,60		

HH-Stelle	Bezeichnung	Buchungen	- Voranschlag	- Übertragung	= Abweichung	Betrag	Beschluss und Begründung
1/163200/768000	Kursbeiträge u. Verdienstentgänge	634,40	700,00	0,00	-65,60		
164000	Förderung der Brandbekämpfung und Brandverhütung						
1/164000/710100	Öffentliche Abgaben, ohne Gebühren gemäß FAG (Kapitalertragssteuer)	71,72	0,00	0,00	71,72		
1/164000/728000	Entgelte für sonstige Leistungen	0,00	400,00	0,00	-400,00		
180000	Zivilschutz						
1/180000/616000	Instandhaltung von Maschinen und maschinellen Anlagen	2.839,84	2.900,00	0,00	-60,16		
1/180000/752000	Laufende Transferzahlungen an Gemeindeverbände	0,00	100,00	0,00	-100,00		
210000	Allgemeinbildende Pflichtschulen, gemeinsame Kosten						
1/210000/751300	Beitrag Sonderpädagogisches Zentrum	258,27	100,00	0,00	158,27		
1/210000/751600	Kostenbeitrag Schulsozialarbeit	1.452,00	1.500,00	0,00	-48,00		
1/210000/752200	Umlage Schulgemeinerverband	70.300,00	70.300,00	0,00	0,00		
1/210000/754100	Beitrag an den Kärntner Schulbaufonds	13.980,24	14.000,00	0,00	-19,76		
211000	Volksschule						
1/211000/042000	Amts-, Betriebs- und Geschäftsausstattung	1.116,00	1.200,00	0,00	-84,00		
1/211000/400000	Geringwert.Wirtschaftsgüter	304,90	400,00	0,00	-95,10		
1/211000/454000	Reinigungsmittel	131,36	400,00	0,00	-268,64		
1/211000/456000	Büromaterial	119,73	300,00	0,00	-180,27		

HH-Stelle	Bezeichnung	Buchungen	- Voranschlag	- Übertragung	= Abweichung	Betrag	Beschluss und Begründung
1/211000/457000	Druckwerke	351,07	500,00	0,00	-148,93		
1/211000/458000	Mittel zur ärztlichen Betreuung und Gesundheitsvorsorge	133,55	200,00	0,00	-66,45		
1/211000/459000	Sonstige Verbrauchsgüter	897,90	1.200,00	0,00	-302,10		
1/211000/511000	Geldbezüge für VB (Arbeiter)	24.702,38	25.800,00	0,00	-1.097,62		
1/211000/563000	Sonstige Aufwandsentschädigungen	1.273,00	1.300,00	0,00	-27,00		
1/211000/580000	Dienstgeberbeiträge zum Ausgleichsf für Familienbeihilfen	913,98	1.100,00	0,00	-186,02		
1/211000/582000	Sonstige Dienstgeberbeiträge zur sozialen Sicherheit	4.907,46	5.000,00	0,00	-92,54		
1/211000/582100	Abfertigungsversicherung	633,72	700,00	0,00	-66,28		
1/211000/582300	Pensionsvorsorgen Mitarbeiter	300,00	300,00	0,00	0,00		
1/211000/600100	Strom	4.127,51	5.800,00	0,00	-1.672,49	-1.672,49	26.02.2026 Stromeinsparung durch EEG
1/211000/600300	Fernwärme	18.255,94	23.500,00	0,00	-5.244,06		
1/211000/614000	Instandhaltung von Gebäuden	11.866,59	10.500,00	0,00	1.366,59	1.366,59	26.02.2026 Mehrkosten Erneuerung Notbeleuchtung
1/211000/616000	Instandhaltung von Maschinen und maschinellen Anlagen	0,00	300,00	0,00	-300,00		
1/211000/618000	Instandhaltung von sonstigen Anlage (z.B.Einrichtung)	1.134,85	2.000,00	0,00	-865,15		
1/211000/630000	Postdienste	2,55	100,00	0,00	-97,45		
1/211000/631000	Telefon- und Internetdienste	1.432,58	1.700,00	0,00	-267,42		
1/211000/640000	Prüfungskosten - Feuerbeschau	0,00	100,00	0,00	-100,00		

HH-Stelle	Bezeichnung	Buchungen	- Voranschlag	- Übertragung	= Abweichung	Betrag Beschluss und Begründung
1/211000/670000	Versicherungen	3.605,56	3.600,00	0,00	5,56	
1/211000/700000	Mietzinse	570,96	800,00	0,00	-229,04	
1/211000/710000	Öffentliche Abgaben	2.273,82	2.300,00	0,00	-26,18	
1/211000/720109	Kostenbeiträge Wirtschaftshof Arbeiter	2.798,40	3.000,00	0,00	-201,60	
1/211000/720209	Kostenbeiträge Wirtschaftshof - Maschinen Leistungen	664,00	600,00	0,00	64,00	
1/211000/723000	Amtspauschalien und Repräsentationsaufwendungen	0,00	100,00	0,00	-100,00	
1/211000/728000	Entgelte für sonstige Leistungen	2.374,77	2.200,00	0,00	174,77	
220000	Berufsbildende Pflichtschulen					
1/220000/751500	Schulerhaltungsbeitrag Berufsschulen	1.829,70	2.200,00	0,00	-370,30	
232000	Schülerinnen- und Schülerbetreuung					
1/232000/756000	Laufende Transferzahlungen an sonst Unternehmen (Schülertransport)	89.712,89	94.700,00	0,00	-4.987,11	
240000	Kindergärten					
1/240000/042000	Amts-, Betriebs- und Geschäftsausstattung	465,00	600,00	0,00	-135,00	
1/240000/400000	Geringwert.Wirtschaftsgüter	365,23	400,00	0,00	-34,77	
1/240000/430000	Lebensmittel	475,67	600,00	0,00	-124,33	
1/240000/454000	Reinigungsmittel	24,27	300,00	0,00	-275,73	
1/240000/456000	Büromaterial	278,32	300,00	0,00	-21,68	

HH-Stelle	Bezeichnung	Buchungen	- Voranschlag	- Übertragung	= Abweichung	Betrag	Beschluss und Begründung
1/240000/457000	Druckwerke	399,27	400,00	0,00	-0,73		
1/240000/458000	Mittel zur ärztlichen Betreuung und Gesundheitsvorsorge	14,67	100,00	0,00	-85,33		
1/240000/459000	Sonstige Verbrauchsgüter	1.169,61	1.300,00	0,00	-130,39		
1/240000/510000	Geldbezüge für VB (Angestellte)	79.889,90	79.800,00	0,00	89,90		
1/240000/565000	Mehrleistungsvergütungen	0,00	200,00	0,00	-200,00		
1/240000/580000	Dienstgeberbeiträge zum Ausgleichsf für Familienbeihilfen	2.955,92	3.000,00	0,00	-44,08		
1/240000/582000	Sonstige Dienstgeberbeiträge zur sozialen Sicherheit	17.097,31	17.200,00	0,00	-102,69		
1/240000/582300	Pensionsvorsorgen Mitarbeiter	600,00	600,00	0,00	0,00		
1/240000/600100	Strom	1.310,60	1.400,00	0,00	-89,40		
1/240000/600300	Fernwärme	4.216,20	4.000,00	0,00	216,20		
1/240000/614000	Instandhaltung von Gebäuden	1.871,20	900,00	0,00	971,20	971,20	26.02.2026 Erneuerung Fluchtwegbeleuchtung KIGA
1/240000/616000	Instandhaltung von Maschinen und maschinellen Anlagen	0,00	100,00	0,00	-100,00		
1/240000/618000	Instandhaltung von sonstigen Anlage (z.B.Einrichtung)	0,00	1.200,00	0,00	-1.200,00		
1/240000/631000	Telefon- und Internetdienste	553,04	500,00	0,00	53,04		
1/240000/640000	Prüfungskosten - Feuerbeschau	0,00	100,00	0,00	-100,00		
1/240000/670000	Versicherungen	1.615,11	1.500,00	0,00	115,11		
1/240000/710000	Öffentliche Abgaben	1.491,70	1.500,00	0,00	-8,30		

HH-Stelle	Bezeichnung	Buchungen	- Voranschlag	- Übertragung	= Abweichung	Betrag	Beschluss und Begründung
1/240000/720109	Kostenbeiträge Wirtschaftshof Arbeiter	2.840,80	3.200,00	0,00	-359,20		
1/240000/720209	Kostenbeiträge Wirtschaftshof - Maschinen Leistungen	660,00	600,00	0,00	60,00		
1/240000/720309	Interne Leistungsverrechnung - Personalkosten Zentralamt	2.100,00	2.100,00	0,00	0,00		
1/240000/724000	Reisegebühren	114,50	300,00	0,00	-185,50		
1/240000/728000	Entgelte für sonstige Leistungen	1.264,22	1.300,00	0,00	-35,78		
1/240000/756000	Transfers an Finanzunternehmen (Beförderung Kindergartenkinder)	4.545,45	5.000,00	0,00	-454,55		
249000	Sonstige Einrichtungen und Maßnahmen "Kinderbetreuungseinrichtungen"						
1/249000/751900	Kostenbeitrag für die (Kinder-) Tagesbetreuung - Umlage Kinderbetreuungseinrichtungen	62.708,38	60.000,00	0,00	2.708,38	2.708,38	26.02.2026 Nachverrechnung KBE 2024 € 2.800,--
259000	Sonstige Einrichtungen u. Maßnahmen "Nachtbus und Sommerbetreuung"						
1/259000/728000	Entgelte für sonstige Leistungen Nachtbus	1.000,00	3.500,00	0,00	-2.500,00	-2.500,00	26.02.2026 keine Rechnungslegung Nachtbus im Jahr 2025
1/259000/729000	Sonstige Aufwendungen	2.197,68	2.200,00	0,00	-2,32		
266000	Sportanlagen						
1/266000/600100	Strom SVO	4.818,81	9.200,00	0,00	-4.381,19		
1/266000/600101	Strom EHCO	3.019,74	2.800,00	0,00	219,74		
1/266000/600102	Strom Tennis	2.671,32	300,00	0,00	2.371,32		
1/266000/619000	Instandhaltung von Sonderanlagen	0,00	200,00	0,00	-200,00		
1/266000/700000	Pachtzinse	3.520,46	3.500,00	0,00	20,46		

HH-Stelle	Bezeichnung	Buchungen	- Voranschlag	- Übertragung	= Abweichung	Betrag	Beschluss und Begründung
1/266000/710000	Öffentliche Abgaben, ohne Gebühren gemäß FAG	173,23	200,00	0,00	-26,77		
1/266000/720109	Kostenbeiträge Wirtschaftshof Arbeiter	42,40	0,00	0,00	42,40		
1/266000/728000	Entgelte für sonstige Leistungen	0,00	200,00	0,00	-200,00		
269000	Sonstige Einrichtungen und Maßnahmen "Sportvereine"						
1/269000/757100	Subvention an Vereine	1.100,00	1.100,00	0,00	0,00		
273000	Volksbüchereien						
1/273000/757000	Unterstützungsbeitrag Bibliothek Dellach lfd. Transferzahlung	1.195,00	1.300,00	0,00	-105,00		
322000	Maßnahmen zur Förderung der Musikpflege						
1/322000/600100	Strom	3.342,00	3.500,00	0,00	-158,00		
1/322000/757100	Subvention an Vereine	4.620,00	4.700,00	0,00	-80,00		
1/322000/757120	Beitrag Musikschule	4.284,62	4.500,00	0,00	-215,38		
324000	Maßnahmen zur Förderung der darstellenden Kunst						
1/324000/757100	Subvention an Vereine	150,00	200,00	0,00	-50,00		
361000	Nichtwissenschaftliche Archive						
1/361000/457000	Druckwerke	0,00	400,00	0,00	-400,00		
1/361000/728000	Entgelte für sonstige Leistungen	2.600,00	2.600,00	0,00	0,00		
362000	Denkmalpflege						
1/362000/400000	Geringwert.Wirtschaftsgüter	230,40	300,00	0,00	-69,60		

HH-Stelle	Bezeichnung	Buchungen	- Voranschlag	- Übertragung	= Abweichung	Betrag	Beschluss und Begründung
1/362000/600100	Strom	274,74	200,00	0,00	74,74		
1/362000/614000	Instandhaltung von Gebäuden	0,00	400,00	0,00	-400,00		
1/362000/670000	Versicherungen	600,35	600,00	0,00	0,35		
1/362000/720109	Kostenbeiträge Wirtschaftshof Arbeiter	2.628,80	1.600,00	0,00	1.028,80	1.028,80	26.02.2026 Mehrleistungstunden 700 Jahre - gegenseitige Deckungsfähigkeit vorhanden
1/362000/720209	Kostenbeiträge Wirtschaftshof - Maschinen Leistungen	1.060,00	1.100,00	0,00	-40,00		
1/362000/728000	Entgelte für sonstige Leistungen	3.368,29	3.400,00	0,00	-31,71		
362003	Sanierung Ruine Hohenburg 2025 Sofortmassnahme						
1/362003/614000	Instandhaltung von sonstigen Anlagen	22.707,52	22.700,00	0,00	7,52		
1/362003/728000	Entgelte für sonstige Leistungen	457,29	100,00	0,00	357,29		
362004	Sanierung Ruine Hohenburg 2025-2026						
1/362004/614000	Instandhaltung von Gebäuden und Bauten	4.204,03	4.000,00	0,00	204,03		
363000	Altstadterhaltung und Ortsbildpflege						
1/363000/710000	Öffentliche Abgaben	3.173,10	3.300,00	0,00	-126,90		
1/363000/720109	Kostenbeiträge Wirtschaftshof Arbeiter	15.984,80	16.000,00	0,00	-15,20		
1/363000/720209	Kostenbeiträge Wirtschaftshof - Maschinen Leistungen	1.840,00	1.400,00	0,00	440,00		
1/363000/728000	Entgelte f.sonst.Leist. v.Gewerbetr	1.452,00	1.500,00	0,00	-48,00		
369000	Sonstige Einrichtungen und Maßnahmen "Heimat- und Brauchtumpflege"						
1/369000/600100	Strom Perchtenverein	1.569,52	1.800,00	0,00	-230,48		

HH-Stelle	Bezeichnung	Buchungen	- Voranschlag	- Übertragung	= Abweichung	Betrag	Beschluss und Begründung
1/369000/728000	Entgelte für sonstige Leistungen	19.939,37	20.000,00	0,00	-60,63		
381000	Maßnahmen der Kulturpflege						
1/381000/752000	Transfers an Gemeinden, Gemeindeverbände (ohne marktbestimmte Tätigkeit) und Gemeindefonds	6.665,00	6.700,00	0,00	-35,00		
400000	Bundessozialamt						
1/400000/710000	Öffentliche Abgaben (Ausgaben) Ausgleichstaxe	0,00	300,00	0,00	-300,00		
411000	Maßnahmen der allgemeinen Sozialhilfe						
1/411000/728000	Entgelte für sonstige Leistungen	461,96	500,00	0,00	-38,04		
1/411000/751600	Sozialhilfe Kopfquote (Bew. 4700, 4702, 4703 u. Bew. 5001, 5008) - Heizkostenzuschuss	516.181,07	503.800,00	0,00	12.381,07	12.381,07	26.02.2026 Nachverrechnungen 2024 > Kopfquote Abt. 5 € 11.300,-- > Schulsozialarbeit € 400,-- > Heizkostenzuschuss € 200,--
1/411000/752300	Umlage Sozialhilfverband	15.685,08	15.700,00	0,00	-14,92		
419000	Sonstige Einrichtungen und Maßnahmen "Pensionistenverein"						
1/419000/757100	Subvention an Vereine	150,00	200,00	0,00	-50,00		
422400	Haushaltshilfe - Dorfservice						
1/422400/757200	Gemeindebeitrag Dorfservice Beitrag Vereine	8.919,00	9.000,00	0,00	-81,00		
426000	Flüchtlingshilfe						
1/426000/720309	Interne Leistungsverrechnung - Personalkosten Zentralamt	2.100,00	2.100,00	0,00	0,00		
1/426000/728000	Entgelte für sonstige Leistungen	0,00	200,00	0,00	-200,00		
1/426000/729000	Sonstige Ausgaben	0,00	200,00	0,00	-200,00		

HH-Stelle	Bezeichnung	Buchungen	- Voranschlag	- Übertragung	= Abweichung	Betrag	Beschluss und Begründung
429000	Sonstige Einrichtungen und Maßnahmen "Altentag und Sozialkonto"						
1/429000/710100	Öffentliche Abgaben, ohne Gebühren gemäß FAG (Kapitalertragssteuer)	55,88	0,00	0,00	55,88		
1/429000/728000	Entgelte für sonstige Leistungen - Altentag	139,00	3.300,00	0,00	-3.161,00	-3.161,00	26.02.2026 Zahlung Altentag € 2.900,-- erst im Jahr 2026
439000	Sonstige Einrichtungen und Maßnahmen "Windeltonne"						
1/439000/768000	Sonstige Transfers an private Haushalte (Windeltonne)	4.606,80	5.000,00	0,00	-393,20		
510000	Medizinische Bereichsversorgung						
1/510000/459000	Sonstige Verbrauchsgüter	272,30	500,00	0,00	-227,70		
1/510000/751110	Transferzahlung gem. Sprengelärztegesetz	3.216,93	3.500,00	0,00	-283,07		
528000	Tierkörperbeseitigung						
1/528000/710000	Öffentliche Abgaben	17,85	100,00	0,00	-82,15		
1/528000/720109	Kostenbeiträge Wirtschaftshof Arbeiter	1.335,60	1.200,00	0,00	135,60		
1/528000/720209	Kostenbeiträge Wirtschaftshof - Maschinen Leistungen	556,00	500,00	0,00	56,00		
1/528000/728000	Entgelte für sonstige Leistungen	2.804,11	3.000,00	0,00	-195,89		
529000	Sonstige Einrichtungen und Maßnahme "Gesunde Gemeinde"						
1/529000/728000	Entgelte für sonstige Leistungen	180,00	1.000,00	0,00	-820,00		
530000	Rettungsdienste						
1/530000/751140	Rettungsbeitrag	17.064,00	17.100,00	0,00	-36,00		

HH-Stelle	Bezeichnung	Buchungen	- Voranschlag	- Übertragung	= Abweichung	Betrag	Beschluss und Begründung
1/530000/752000	Transfers an Gemeinden, Gemeindeverbände (ohne marktbestimmte Tätigkeit) und Gemeindefonds	0,00	5.000,00	0,00	-5.000,00		
560000	Beiträge der Gemeinden "Abgangsdeckung Krankenanstalten"						
1/560000/751120	Abgangsdeckung Krankenanstalten	238.414,74	238.400,00	0,00	14,74		
612000	Gemeindestraßen						
1/612000/400000	Geringwert.Wirtschaftsgüter	2.081,04	3.000,00	0,00	-918,96		
1/612000/611000	Instandhaltung von Straßenbauten	12.753,93	12.800,00	0,00	-46,07		
1/612000/670000	Versicherungen	258,77	300,00	0,00	-41,23		
1/612000/720109	Kostenbeiträge Wirtschaftshof Arbeiter	5.088,00	8.200,00	0,00	-3.112,00		
1/612000/720209	Kostenbeiträge Wirtschaftshof - Maschinen Leistungen	1.752,00	1.800,00	0,00	-48,00		
1/612000/728000	Entgelte für sonstige Leistungen	9.737,81	9.800,00	0,00	-62,19		
612030	Brückensanierungen						
5/612030/611000	Instandhaltung von Straßenbauten	29.585,00	29.600,00	0,00	-15,00		
5/612030/728000	Entgelte für sonstige Leistungen	7.781,20	7.800,00	0,00	-18,80		
612040	Brückensanierungen II						
5/612040/728000	Entgelte für sonstige Leistungen	2.112,00	2.100,00	0,00	12,00		
612200	Oberflächengestaltung Oberdrauburg BA 01						
1/612200/710100	Öffentliche Abgaben, ohne Gebühren gemäß FAG (Kapitalertragssteuer)	28,83	0,00	0,00	28,83		

HH-Stelle	Bezeichnung	Buchungen	- Voranschlag	- Übertragung	= Abweichung	Betrag	Beschluss und Begründung
1/612200/729000	Modell 1422 - Zinsen u. Tilgung	61.456,10	63.200,00	0,00	-1.743,90		
616000	Sonstige Straßen und Wege						
1/616000/400000	Geringwertige Wirtschaftsgüter des Anlagevermögens	2.081,04	3.000,00	0,00	-918,96		
1/616000/619000	Instandhaltung von Sonderanlagen	9.298,41	9.300,00	0,00	-1,59		
1/616000/720109	Kostenbeiträge Wirtschaftshof Arbeiter	6.063,20	5.800,00	0,00	263,20		
1/616000/720209	Kostenbeiträge Wirtschaftshof - Maschinen Leistungen	2.132,00	2.100,00	0,00	32,00		
1/616000/728000	Entgelte für sonstige Leistungen	3.434,19	3.400,00	0,00	34,19		
630000	Bundesflüsse						
1/630000/728000	Entgelte für sonstige Leistungen von Gewerbetreibenden	0,00	2.500,00	0,00	-2.500,00		
1/630000/750000	Beitragsleist. gem. Wasserbautenför lfd.Transferz. Bund u. Bundesfonds	4.800,00	7.700,00	0,00	-2.900,00		
633000	Wildbachverbauung						
1/633000/710000	Öffentliche Abgaben - Ausgaben	0,00	100,00	0,00	-100,00		
1/633000/720109	Kostenbeiträge Wirtschaftshof Arbeiter	169,60	300,00	0,00	-130,40		
1/633000/720209	Kostenbeiträge Wirtschaftshof - Maschinen Leistungen	132,00	100,00	0,00	32,00		
1/633000/728000	Entgelte für sonstige Leistungen	2.340,00	2.600,00	0,00	-260,00		
1/633000/750000	Beitragsleist. gem. Wasserbautenför lfd.Transferz. Bund u. Bundesfonds	4.000,00	7.200,00	0,00	-3.200,00		

HH-Stelle	Bezeichnung	Buchungen	- Voranschlag	- Übertragung	= Abweichung	Betrag	Beschluss und Begründung
640000	Einrichtungen und Maßnahmen nach der Straßenverkehrsverordnung						
1/640000/400000	Geringwert.Wirtschaftsgüter	594,00	2.500,00	0,00	-1.906,00		
1/640000/728000	Entgelte für sonstige Leistungen	0,00	200,00	0,00	-200,00		
650001	ÖBB-AUFLASSUNG BAHNÜBERGÄNGE						
1/650001/640000	Rechts- und Beratungsaufwand	960,00	1.000,00	0,00	-40,00		
1/650001/728000	Entgelte für sonstige Leistungen	72.000,00	72.000,00	0,00	0,00		
650002	ÖBB Park & Ride						
1/650002/728000	Entgelte für sonstige Leistungen	51.953,76	50.000,00	0,00	1.953,76	1.953,76	26.02.2026 Zusatzkosten Elektriker Installation E-Verteiler
680100	Glasfaserausbau						
1/680100/631000	Telekommunikationsdienste	796,00	300,00	0,00	496,00		
1/680100/728000	Entgelte für sonstige Leistungen	9.647,54	10.000,00	0,00	-352,46		
690000	Verkehrsverbund Kärnten						
1/690000/754500	Beitrag Verkehrsverbund	8.800,00	9.600,00	0,00	-800,00		
710000	Land- und forstwirtschaftlicher Wegebau						
1/710000/728000	Entgelte für sonstige Leistungen	0,00	400,00	0,00	-400,00		
742000	Produktionsförderung						
1/742000/617000	Instandhaltung von Fahrzeugen	0,00	600,00	0,00	-600,00		
1/742000/710100	Öffentliche Abgaben, ohne Gebühren gemäß FAG (Kapitalertragssteuer)	39,11	0,00	0,00	39,11		

HH-Stelle	Bezeichnung	Buchungen	- Voranschlag	- Übertragung	= Abweichung	Betrag	Beschluss und Begründung
1/742000/720309	Interne Leistungsverrechnung - Personalkosten Zentralamt	600,00	600,00	0,00	0,00		
1/742000/728000	Entgelte für sonstige Leistungen	1.038,41	1.200,00	0,00	-161,59		
1/742000/759000	Haltungskosten, Beitrag Wegegelder, Zuchtwidder, Beitrag Viehgenossenschaft	1.280,00	3.000,00	0,00	-1.720,00	-1.720,00	26.02.2026 keine Rechnungslegung Viehzuchtgen. Oberes Drautal
1/742000/768000	lfd. Transferzahl. an Landwirte Förderbeiträge incl. De Minimis	2.631,50	2.800,00	0,00	-168,50		
747000	Jagd und Fischerei						
1/747000/757100	Transfers an private Organisationen ohne Erwerbszweck	1.000,00	1.000,00	0,00	0,00		
751000	EEG Marktgemeinde Oberdrauburg						
1/751000/600100	Energiebezüge	1.007,89	0,00	0,00	1.007,89	1.007,89	26.02.2026 Ansatz neu - nicht im NVA veranschlagt
1/751000/728000	Entgelte für sonstige Leistungen	1.320,00	1.300,00	0,00	20,00		
770000	Einrichtungen zur Förderung des Tourismus						
1/770000/400000	Geringwertige Wirtschaftsgüter	145,80	400,00	0,00	-254,20		
1/770000/456000	Büromaterial	0,00	300,00	0,00	-300,00		
1/770000/457000	Druckwerke	974,28	1.800,00	0,00	-825,72		
1/770000/459000	Sonstige Verbrauchsgüter	192,77	500,00	0,00	-307,23		
1/770000/522000	Angestellte nicht ganzjährig beschäftigt	0,00	19.000,00	0,00	-19.000,00		
1/770000/523000	Geldbezüge der nicht ganzjährig beschäftigten Arbeiterinnen und Arbeiter	2.962,02	3.000,00	0,00	-37,98		
1/770000/569000	Sonstige Nebengebühren	0,00	100,00	0,00	-100,00		

HH-Stelle	Bezeichnung	Buchungen	- Voranschlag	- Übertragung	= Abweichung	Betrag	Beschluss und Begründung
1/770000/580000	Dienstgeberbeiträge zum Ausgleichsfonds für Familienbeihilfen	109,59	800,00	0,00	-690,41		
1/770000/582000	Sonstige Dienstgeberbeiträge zur sozialen Sicherheit	632,91	4.500,00	0,00	-3.867,09		
1/770000/600100	Strom	0,00	100,00	0,00	-100,00		
1/770000/630000	Postdienste	308,66	900,00	0,00	-591,34		
1/770000/631000	Telefon- und Internetdienste	1.694,38	4.000,00	0,00	-2.305,62	-2.305,62	26.02.2026 Kosteneinsparung durch Umstellung auf Glasfaser
1/770000/700000	Miet- und Pachtaufwand	954,36	1.000,00	0,00	-45,64		
1/770000/710000	Öffentliche Abgaben	3.278,89	3.500,00	0,00	-221,11		
1/770000/724000	Reisegebühren	0,00	100,00	0,00	-100,00		
1/770000/728000	Entgelte für sonstige Leistungen	1.768,56	1.800,00	0,00	-31,44		
771000	Maßnahmen zur Förderung des Tourismus						
1/771000/600100	Strom	3.209,36	4.200,00	0,00	-990,64		
1/771000/618000	Instandhaltung von sonstigen Anlage (z.B.Einrichtung)	156,22	1.200,00	0,00	-1.043,78		
1/771000/720109	Kostenbeiträge Wirtschaftshof Arbeiter	21.200,00	18.500,00	0,00	2.700,00	2.700,00	26.02.2026 Mehrleistungsstunden Arbeiter - gegenseitige Deckungsfähigkeit vorhanden
1/771000/720209	Kostenbeiträge Wirtschaftshof - Maschinen Leistungen	8.098,20	7.500,00	0,00	598,20		
1/771000/720309	Interne Leistungsverrechnung - Personalkosten Zentralamt	4.200,00	4.200,00	0,00	0,00		
1/771000/723000	Repräsentationsausgaben - Gästeehrungen	71,94	200,00	0,00	-128,06		
1/771000/726000	Mitgliedsbeiträge an Institutionen Inland)	0,00	400,00	0,00	-400,00		

HH-Stelle	Bezeichnung	Buchungen	- Voranschlag	- Übertragung	= Abweichung	Betrag	Beschluss und Begründung
1/771000/728000	Entgelte für sonstige Leistungen	13.096,96	12.200,00	0,00	896,96	896,96	26.02.2026 Mehrkosten Rückbau Wanderwegenetz
1/771000/757210	Beitrag FV-Verein u. Platzkonzerte	2.550,00	2.700,00	0,00	-150,00		
1/771000/768100	Hohe Tauern Nationalpark-Region Kär Tourismus GmbH - Subventionsbeitrag	20.065,50	31.000,00	0,00	-10.934,50	-10.934,50	26.02.2026 Zahlung LAG- und KLIMA Eigenmittelbeitrag in der Höhe von € 5.800,-- erst im Jahr 2026
814000	Straßenreinigung						
1/814000/616000	Instandhaltung von Maschinen und maschinellen Anlagen	304,76	500,00	0,00	-195,24	-195,24	26.02.2026 .
1/814000/720109	Kostenbeiträge Wirtschaftshof Arbeiter	15.412,40	25.500,00	0,00	-10.087,60	-10.087,60	26.02.2026 Weniger Kosten Winterdienst 2024/25
1/814000/720209	Kostenbeiträge Wirtschaftshof - Maschinen Leistungen	4.540,60	7.700,00	0,00	-3.159,40	-3.159,40	26.02.2026 Weniger Einsätze Winterdienst 2024/25
1/814000/728000	Entgelte für sonstige Leistungen	51.102,63	69.100,00	0,00	-17.997,37		
815000	Park- und Gartenanlagen, Kinderspielplätze						
1/815000/400000	Geringwert.Wirtschaftsgüter	511,25	600,00	0,00	-88,75		
1/815000/459000	Sonstige Verbrauchsgüter	132,09	600,00	0,00	-467,91		
1/815000/619000	Instandhaltung von Sonderanlagen	13.863,91	18.000,00	0,00	-4.136,09	-4.136,09	26.02.2026 Minderausgaben
1/815000/710000	Öffentliche Abgaben	3.173,10	3.300,00	0,00	-126,90		
1/815000/720109	Kostenbeiträge Wirtschaftshof Arbeiter	19.334,40	18.900,00	0,00	434,40		
1/815000/720209	Kostenbeiträge Wirtschaftshof - Maschinen Leistungen	7.377,20	6.900,00	0,00	477,20		
1/815000/728000	Entgelte für sonstige Leistungen	3.772,25	3.900,00	0,00	-127,75		

HH-Stelle	Bezeichnung	Buchungen	- Voranschlag	- Übertragung	= Abweichung	Betrag	Beschluss und Begründung
816000	Öffentliche Beleuchtung und öffentliche Uhren						
1/816000/600100	Strom	8.423,78	10.000,00	0,00	-1.576,22	-1.576,22	26.02.2026 Stromeinsparung durch EEG
1/816000/619000	Instandhaltung von Sonderanlagen	17.383,78	12.000,00	0,00	5.383,78	5.383,78	25.02.2026 Mehrkosten Instandhaltung Straßenbeleuchtung
1/816000/720109	Kostenbeiträge Wirtschaftshof Arbeiter	2.501,60	2.500,00	0,00	1,60		
1/816000/720209	Kostenbeiträge Wirtschaftshof - Maschinen Leistungen	1.520,00	1.500,00	0,00	20,00		
817000	Friedhöfe (einschließlich Einsegnungshallen und Krematorien)						
1/817000/459000	Sonstige Verbrauchsgüter	63,49	300,00	0,00	-236,51		
1/817000/600100	Strom	893,20	1.200,00	0,00	-306,80		
1/817000/614000	Instandhaltung von Gebäuden	0,00	200,00	0,00	-200,00		
1/817000/618000	Instandhaltung von sonstigen Anlage (z.B.Einrichtung)	0,00	300,00	0,00	-300,00		
1/817000/670000	Versicherungen	450,26	500,00	0,00	-49,74		
1/817000/710000	Öffentliche Abgaben	1.470,23	1.500,00	0,00	-29,77		
1/817000/710100	Öffentliche Abgaben, ohne Gebühren gemäß FAG (Kapitalertragssteuer)	23,73	100,00	0,00	-76,27		
1/817000/720109	Kostenbeiträge Wirtschaftshof Arbeiter	1.526,40	2.500,00	0,00	-973,60		
1/817000/720209	Kostenbeiträge Wirtschaftshof - Maschinen Leistungen	1.192,60	1.100,00	0,00	92,60		
1/817000/720309	Interne Leistungsverrechnung - Personalkosten Zentralamt	1.100,00	1.100,00	0,00	0,00		
1/817000/728000	Entgelte für sonstige Leistungen	700,00	700,00	0,00	0,00		

HH-Stelle	Bezeichnung	Buchungen	- Voranschlag	- Übertragung	= Abweichung	Betrag	Beschluss und Begründung
820000	Wirtschaftshof Oberdrauburg						
1/820000/042000	Amts-, Betriebs- und Geschäftsausstattung	1.010,40	1.000,00	0,00	10,40		
1/820000/050000	Sonderanlagen	1.715,00	0,00	0,00	1.715,00	1.715,00	26.02.2026 Hoftankstelle Wihof
1/820000/400000	Geringwert.Wirtschaftsgüter	4.391,86	3.100,00	0,00	1.291,86	1.291,86	26.02.2026 Arbeitsbekleidung Wihof nicht veranschlagt € 1.300,--
1/820000/452000	Treibstoffe	8.264,80	9.700,00	0,00	-1.435,20		
1/820000/458000	Mittel zur ärztlichen Betreuung und Gesundheitsvorsorge	18,35	100,00	0,00	-81,65		
1/820000/459000	Sonstige Verbrauchsgüter	4.201,44	4.300,00	0,00	-98,56		
1/820000/511000	Geldbezüge für VB (Arbeiter)	106.671,64	115.200,00	0,00	-8.528,36		
1/820000/523000	Arbeiter nicht ganzjährig beschäftigt	8.412,42	8.400,00	0,00	12,42		
1/820000/565000	Mehrleistungsvergütungen anspruchsbegründend	2.059,60	2.400,00	0,00	-340,40		
1/820000/580000	Dienstgeberbeiträge zum Ausgleichsf für Familienbeihilfen	4.335,27	4.600,00	0,00	-264,73		
1/820000/582000	Sonstige Dienstgeberbeiträge zur sozialen Sicherheit	25.074,97	25.400,00	0,00	-325,03		
1/820000/582300	Pensionsvorsorgen Mitarbeiter	900,00	1.200,00	0,00	-300,00		
1/820000/600100	Strom	2.660,28	7.500,00	0,00	-4.839,72	-3.270,20	26.02.2026 Stromeinsparung durch EEG
1/820000/614000	Instandhaltung von Gebäuden	1.155,28	1.200,00	0,00	-44,72		
1/820000/616000	Instandhaltung von Maschinen und maschinellen Anlagen	3.404,58	3.400,00	0,00	4,58		
1/820000/617000	Instandhaltung von Fahrzeugen	7.889,83	10.200,00	0,00	-2.310,17		

HH-Stelle	Bezeichnung	Buchungen	- Voranschlag	- Übertragung	= Abweichung	Betrag	Beschluss und Begründung
1/820000/618000	Instandhaltung von sonstigen Anlagen	19,20	200,00	0,00	-180,80		
1/820000/630000	Postdienste	0,00	200,00	0,00	-200,00		
1/820000/631000	Telefon- und Internetdienste	1.350,99	1.400,00	0,00	-49,01		
1/820000/670000	Versicherungen	8.145,91	8.200,00	0,00	-54,09		
1/820000/710000	Öffentliche Abgaben	2.279,29	2.400,00	0,00	-120,71		
1/820000/710100	Öffentliche Abgaben, ohne Gebühren gemäß FAG (Kapitalertragssteuer)	2,69	0,00	0,00	2,69		
1/820000/720309	Interne Leistungsverrechnung - Personalkosten Zentralamt	5.000,00	5.000,00	0,00	0,00		
1/820000/724000	Reisegebühren	331,30	200,00	0,00	131,30		
1/820000/728000	Entgelte für sonstige Leistungen	6.963,75	5.700,00	0,00	1.263,75	1.263,75	26.02.2026 Mehrkosten Beschäftigungsprojekt GPS & Mehrkosten Elektrikerarbeiten
1/820000/729000	Sonstige Ausgaben	1.007,39	600,00	0,00	407,39		
820020	Ankauf Kommunalfahrzeug Carraro						
1/820020/040000	Fahrzeuge	48.605,88	48.600,00	0,00	5,88		
840000	Grundbesitz						
1/840000/710000	Öffentliche Abgaben	334,45	400,00	0,00	-65,55		
1/840000/728000	Entgelte für sonstige Leistungen	6.950,00	7.000,00	0,00	-50,00		
846000	Wohn- und Geschäftsgebäude						
1/846000/710100	Öffentliche Abgaben, ohne Gebühren gemäß FAG (Kapitalertragssteuer)	0,38	0,00	0,00	0,38		

HH-Stelle	Bezeichnung	Buchungen	- Voranschlag	- Übertragung	= Abweichung	Betrag	Beschluss und Begründung
850000	Wasserversorgungsanlage Oberdrauburg						
1/850000/042000	Amts-, Betriebs- und Geschäftsausstattung	5.113,02	9.000,00	0,00	-3.886,98	-3.886,98	26.02.2026 Zahlung Gas Detectinsgerät € 2.700,-- erst im Jahr 2026
1/850000/346103	Tilgung Darlehen WVA BA 03 (Raiba)	11.894,89	10.700,00	0,00	1.194,89		
1/850000/346104	Tilgung Darlehen WVA BA 04 und BA 05 (Raiba)	11.720,00	11.800,00	0,00	-80,00		
1/850000/400000	Geringwert.Wirtschaftsgüter	384,00	700,00	0,00	-316,00		
1/850000/457000	Druckwerke	0,00	200,00	0,00	-200,00		
1/850000/600100	Strom	4.008,63	5.800,00	0,00	-1.791,37	-1.791,37	26.02.2026 Stromeinsparung durch EEG
1/850000/618100	Instandhaltung und Wartung EDV (Hardware/Software)	0,00	300,00	0,00	-300,00		
1/850000/619000	Instandhaltung von Sonderanlagen	24.819,83	33.000,00	0,00	-8.180,17		
1/850000/630000	Postdienste	600,00	600,00	0,00	0,00		
1/850000/631000	Telefon- und Internetdienste	131,20	200,00	0,00	-68,80		
1/850000/650103	Zinsaufwand WVA BA 03 (KWWF)	566,58	600,00	0,00	-33,42		
1/850000/650104	Zinsaufwand WVA BA 04, BA 05 u. BA 06 (KWWF)	411,35	600,00	0,00	-188,65		
1/850000/650107	Zinsaufwand WVA BA 07 (KWWF)	0,00	500,00	0,00	-500,00		
1/850000/650703	Zinsaufwand WVA BA 03 (Raiba)	5.471,11	8.400,00	0,00	-2.928,89		
1/850000/650704	Zinsaufwand WVA BA 04 und BA 05 (Raiba)	5.712,30	9.700,00	0,00	-3.987,70		
1/850000/650705	Zinsaufwand WVA BA 07 (Raiba)	5.463,00	5.000,00	0,00	463,00		

HH-Stelle	Bezeichnung	Buchungen	- Voranschlag	- Übertragung	= Abweichung	Betrag	Beschluss und Begründung
1/850000/650706	Zinsaufwand WVA BA 08 (Raiba)	4.139,50	16.400,00	0,00	-12.260,50	-12.260,50	26.02.2026 Zinsaufwand geringer, aufgrund Laufzeitverlängerung des Darlehensvertrages, zwecks Liquiditätssteigerung
1/850000/659000	Geldverkehrsspesen	59,00	100,00	0,00	-41,00		
1/850000/710000	Öffentliche Abgaben	126,00	100,00	0,00	26,00		
1/850000/710100	Öffentliche Abgaben, ohne Gebühren gemäß FAG (Kapitalertragssteuer)	6,70	0,00	0,00	6,70		
1/850000/720109	Kostenbeiträge Wirtschaftshof Arbeiter	14.543,20	10.000,00	0,00	4.543,20	4.543,20	26.02.2026 Mehrleistungsstunden Arbeiter Erneuerung und Instandhaltung WVA - gegenseitige Deckungsfähigkeit vorhanden
1/850000/720209	Kostenbeiträge Wirtschaftshof - Maschinen Leistungen	5.092,00	5.500,00	0,00	-408,00		
1/850000/720309	Interne Leistungsverrechnung - Personalkosten Zentralamt	3.200,00	3.200,00	0,00	0,00		
1/850000/728000	Entgelte für sonstige Leistungen	11.634,68	11.200,00	0,00	434,68		
1/850000/729000	Sonstige Ausgaben	380,00	400,00	0,00	-20,00		
850030	WVA Oberdrauburg BA 04, BA 05, u. BA 06						
5/850030/004000	Wasser- und Abwasserbauten und -anlagen	3.660,99	3.700,00	0,00	-39,01		
850031	WVA Oberdrauburg BA 05 - LIS						
5/850031/004000	Wasser- und Abwasserbauten und -anlagen	20.731,73	20.700,00	0,00	31,73		
850032	WVA Oberdrauburg BA 07						
5/850032/004000	Wasser- und Abwasserbauten und -anlagen	75.266,10	117.000,00	0,00	-41.733,90	-41.733,90	26.02.2026 Maßnahmen wurden nicht vollständig umgesetzt bzw. Rechnungen erst 2026 bezahlt
850033	WVA Oberdrauburg BA 08						
5/850033/004000	Wasser- und Abwasserbauten und -anlagen	107.941,54	155.800,00	0,00	-47.858,46	-47.858,46	26.02.2026 Maßnahmen wurden nicht vollständig umgesetzt bzw. Rechnungen erst 2026 bezahlt

HH-Stelle	Bezeichnung	Buchungen	- Voranschlag	- Übertragung	= Abweichung	Betrag Beschluss und Begründung
851000	Kanalisation Oberdrauburg					
1/851000/346101	Tilgung Darlehen Kanal BA 01 (Bank Austria)	94.638,87	94.600,00	0,00	38,87	
1/851000/346102	Tilgung Darlehen Kanal BA 02 (Raiba Großglockner-Weissensee)	76.132,00	76.100,00	0,00	32,00	
1/851000/346103	Tilgung Darlehen Kanal BA 03 (Raiba Großglockner-Weissensee)	47.172,00	47.200,00	0,00	-28,00	
1/851000/400000	Geringwertige Wirtschaftsgüter des Anlagevermögens	384,00	1.000,00	0,00	-616,00	
1/851000/457000	Druckwerke	0,00	300,00	0,00	-300,00	
1/851000/459000	Sonstige Verbrauchsgüter	0,00	400,00	0,00	-400,00	
1/851000/600100	Strom	12.687,27	18.900,00	0,00	-6.212,73	
1/851000/619000	Instandhaltung von Sonderanlagen	3.795,49	8.200,00	0,00	-4.404,51	
1/851000/630000	Postdienste	700,00	700,00	0,00	0,00	
1/851000/631000	Telefon- und Internetdienste	887,15	1.200,00	0,00	-312,85	
1/851000/650101	Zinsaufwand Kanal BA 01 (KWWF)	5.488,88	5.500,00	0,00	-11,12	
1/851000/650102	Zinsaufwand Kanal BA 02 (KWWF)	5.960,80	6.000,00	0,00	-39,20	
1/851000/650103	Zinsaufwand Kanal BA 03 (KWWF)	3.571,02	3.600,00	0,00	-28,98	
1/851000/650104	Zinsaufwand Kanal BA 04 (KWWF)	234,64	200,00	0,00	34,64	
1/851000/650105	Zinsaufwand Kanal BA 05 (KWWF)	0,00	300,00	0,00	-300,00	
1/851000/650701	Zinsaufwand Kanal BA 01 (Bank Austria)	25.345,31	25.300,00	0,00	45,31	

HH-Stelle	Bezeichnung	Buchungen	- Voranschlag	- Übertragung	= Abweichung	Betrag	Beschluss und Begründung
1/851000/650702	Zinsaufwand Kanal BA 02 (Raiba)	48.664,90	74.700,00	0,00	-26.035,10	-26.035,10	26.02.2026 Zinsaufwand geringer, aufgrund Laufzeitverlängerung des Darlehensvertrages, zwecks Liquiditätssteigerung
1/851000/650703	Zinsaufwand Kanal BA 03 (Raiba)	35.927,90	54.100,00	0,00	-18.172,10	-18.172,10	26.02.2026 Zinsaufwand geringer, aufgrund Laufzeitverlängerung des Darlehensvertrages, zwecks Liquiditätssteigerung
1/851000/659000	Geldverkehrsspesen	50,00	100,00	0,00	-50,00		
1/851000/710000	Öffentliche Abgaben	0,00	300,00	0,00	-300,00		
1/851000/710100	Öffentliche Abgaben, ohne Gebühren gemäß FAG (Kapitalertragssteuer)	676,02	1.100,00	0,00	-423,98		
1/851000/720109	Kostenbeiträge Wirtschaftshof Arbeiter	6.402,40	7.000,00	0,00	-597,60		
1/851000/720209	Kostenbeiträge Wirtschaftshof - Maschinen Leistungen	2.648,00	2.800,00	0,00	-152,00		
1/851000/720309	Interne Leistungsverrechnung - Personalkosten Zentralamt	3.200,00	3.200,00	0,00	0,00		
1/851000/728000	Entgelte für sonstige Leistungen	9.807,48	7.000,00	0,00	2.807,48	2.807,48	26.02.2026 Mehrkosten nicht förderfähige Zusatzleistungen Ziviltechniker € 3.100,--
1/851000/728100	Betriebskosten Wartungsverband Abwassersorgung Oberes Drautal	69.469,50	72.200,00	0,00	-2.730,50	-2.730,50	26.02.2026 Kosten Wartungsverband geringer
1/851000/728200	Wartungsverband - Kanalreinigung	0,00	1.000,00	0,00	-1.000,00		
1/851000/728300	Betriebskosten ARA Irschen	20.110,64	15.000,00	0,00	5.110,64	5.110,64	26.02.2026 Mehrkosten Reinvestition Kläranlage Irschen
851012	Kanal Oberdrauburg BA 05						
5/851012/004000	Wasser- und Abwasserbauten und -anlagen	2.677,75	2.700,00	0,00	-22,25		
852000	Abfallabfuhr u. -beseitigung						
1/852000/400000	Geringwert.Wirtschaftsgüter	164,00	500,00	0,00	-336,00		

HH-Stelle	Bezeichnung	Buchungen	- Voranschlag	- Übertragung	= Abweichung	Betrag	Beschluss und Begründung
1/852000/413000	Ankauf von Handelswaren	6.025,00	6.100,00	0,00	-75,00		
1/852000/457000	Druckwerke	67,50	200,00	0,00	-132,50		
1/852000/458000	Mittel zur ärztlichen Betreuung und Gesundheitsvorsorge	17,22	100,00	0,00	-82,78		
1/852000/459000	Sonstige Verbrauchsgüter	137,87	200,00	0,00	-62,13		
1/852000/600100	Strom	2.507,65	2.500,00	0,00	7,65		
1/852000/613000	Instandhaltung von sonstigen Grundstückseinrichtungen	0,00	500,00	0,00	-500,00		
1/852000/614000	Instandhaltung von Gebäuden	2.640,98	2.600,00	0,00	40,98		
1/852000/618000	Instandhaltung von sonstigen Anlage (z.B.Einrichtung)	6.378,78	5.500,00	0,00	878,78	878,78	26.02.2026 Mehrkosten Elektriker Stromverteiler ASZ
1/852000/630000	Postdienste	600,00	600,00	0,00	0,00		
1/852000/631000	Telefon- und Internetdienste	126,00	500,00	0,00	-374,00		
1/852000/670000	Versicherungen	991,96	1.000,00	0,00	-8,04		
1/852000/700000	Miet- und Pachtaufwand (Kartonagenpresse)	4.962,09	5.100,00	0,00	-137,91		
1/852000/710000	Öffentliche Abgaben	468,54	500,00	0,00	-31,46		
1/852000/710100	Öffentliche Abgaben, ohne Gebühren gemäß FAG (Kapitalertragssteuer)	221,86	400,00	0,00	-178,14		
1/852000/720109	Kostenbeiträge Wirtschaftshof Arbeiter	22.514,40	21.400,00	0,00	1.114,40	1.114,40	26.02.2026 Mehrleistungsstunden Arbeiter - gegenseitige Deckungsfähigkeit vorhanden
1/852000/720209	Kostenbeiträge Wirtschaftshof - Maschinen Leistungen	4.516,00	5.100,00	0,00	-584,00		
1/852000/720309	Interne Leistungsverrechnung - Personalkosten Zentralamt	3.200,00	3.200,00	0,00	0,00		

HH-Stelle	Bezeichnung	Buchungen	- Voranschlag	- Übertragung	= Abweichung	Betrag	Beschluss und Begründung
1/852000/728000	Entgelte für sonstige Leistungen	43.280,44	42.500,00	0,00	780,44		
1/852000/728030	Sondermüllabfuhr	2.992,28	5.000,00	0,00	-2.007,72		
1/852000/728040	Sperrmüllabfuhr	10.084,82	9.100,00	0,00	984,82	984,82	26.02.2026 Mehrausgaben
1/852000/752010	Deponiegebühr u. Verbandsanteile	38.901,13	42.500,00	0,00	-3.598,87		
894000	Drauforum						
5/894000/010000	Gebäude und Bauten	37.991,40	74.500,00	0,00	-36.508,60	-36.508,60	26.02.2026 Maßnahmen wurden nicht vollständig umgesetzt
894001	Drauforum 2023						
1/894001/336000	Innere Anleihen/Darlehen (Verbindlichkeit)	54.000,00	54.000,00	0,00	0,00		
1/894001/341000	Darlehen Drauforum - Ktn. Regionalfonds - Tilgung	85.808,69	85.800,00	0,00	8,69		
1/894001/400000	Geringwertige Wirtschaftsgüter (GWG)	59,28	500,00	0,00	-440,72		
1/894001/430000	Lebensmittel & Getränke	520,16	2.600,00	0,00	-2.079,84		
1/894001/454000	Reinigungsmittel	65,38	800,00	0,00	-734,62		
1/894001/459000	Sonstige Verbrauchsgüter	422,00	1.300,00	0,00	-878,00		
1/894001/600100	Strom	5.397,93	9.000,00	0,00	-3.602,07	-3.602,07	26.02.2026 Stromeinsparung durch EEG
1/894001/600300	Fernwärme	6.762,60	7.000,00	0,00	-237,40		
1/894001/618000	Instandhaltung von sonstigen Anlagen	3.433,78	1.400,00	0,00	2.033,78	2.033,78	26.02.2026 Mehrkosten Wartung Lüftungsanlage
1/894001/631000	Telefon- und Internetdienste	600,64	600,00	0,00	0,64		

HH-Stelle	Bezeichnung	Buchungen	- Voranschlag	- Übertragung	= Abweichung	Betrag	Beschluss und Begründung
1/894001/650100	Zinsaufwand Regionalfondsdarlehen Drauforum	6.566,18	6.600,00	0,00	-33,82		
1/894001/670000	Versicherungen	2.529,02	2.600,00	0,00	-70,98		
1/894001/710000	Öffentliche Abgaben, ohne Gebühren gemäß FAG	404,59	500,00	0,00	-95,41		
1/894001/720109	Kostenbeiträge Wirtschaftshof Arbeiter	11.024,00	10.200,00	0,00	824,00	824,00	26.02.2026 Mehrleistungsstunden Arbeiter
1/894001/720209	Kostenbeiträge Wirtschaftshof - Maschinen Leistungen	2.337,80	2.800,00	0,00	-462,20		
1/894001/720309	Interne Leistungsverrechnung - Personalkosten Zentralamt	3.200,00	3.200,00	0,00	0,00		
1/894001/728000	Entgelte für sonstige Leistungen	1.913,37	600,00	0,00	1.313,37	1.313,37	26.02.2026 Mehrkosten Elektrikerarbeiten
899000	Sonstige wirtschaftliche Unternehmungen Freizeitanlage						
1/899000/020000	Maschinen und maschinelle Anlagen	3.355,25	3.400,00	0,00	-44,75		
1/899000/040010	Fahrzeuge	2.420,83	2.500,00	0,00	-79,17		
1/899000/042000	Amts-, Betriebs- und Geschäftsausstattung	320,78	300,00	0,00	20,78		
1/899000/400000	Geringwert.Wirtschaftsgüter	1.107,99	1.100,00	0,00	7,99		
1/899000/430000	Lebensmittel 10%	0,00	100,00	0,00	-100,00		
1/899000/430020	Getränke	160,01	200,00	0,00	-39,99		
1/899000/452000	Treibstoffe	358,76	400,00	0,00	-41,24		
1/899000/454000	Reinigungsmittel	1.826,62	2.000,00	0,00	-173,38		
1/899000/455000	Chemische und sonstige artverwandte Mittel	4.190,73	4.300,00	0,00	-109,27		

HH-Stelle	Bezeichnung	Buchungen	- Voranschlag	- Übertragung	= Abweichung	Betrag	Beschluss und Begründung
1/899000/456000	Büromaterial	112,50	100,00	0,00	12,50		
1/899000/457000	Druckwerke	628,28	700,00	0,00	-71,72		
1/899000/458000	Mittel zur ärztlichen Betreuung	54,61	100,00	0,00	-45,39		
1/899000/459000	Sonstige Verbrauchsgüter	7.798,60	7.800,00	0,00	-1,40		
1/899000/511000	Geldbezüge der Vertragsbediensteten in handwerklicher Verwendung	31.695,34	29.300,00	0,00	2.395,34		
1/899000/523000	Arbeiter nicht ganzjährig beschäftigt	29.833,89	29.900,00	0,00	-66,11		
1/899000/565000	Mehrleistungsvergütungen anspruchsbegründend	608,00	600,00	0,00	8,00		
1/899000/580000	Dienstgeberbeiträge zum Ausgleichsf für Familienbeihilfen	2.029,20	1.900,00	0,00	129,20		
1/899000/582000	Sonstige Dienstgeberbeiträge zur sozialen Sicherheit	13.027,41	12.500,00	0,00	527,41		
1/899000/600100	Stromkosten Schwimmbad	15.419,73	49.200,00	0,00	-33.780,27		
1/899000/600101	Stromkosten Camping	13.657,47	0,00	0,00	13.657,47	13.657,47	25.02.2026 Einsparung Stromkosten
1/899000/614000	Instandhaltung von Gebäuden	0,00	600,00	0,00	-600,00		
1/899000/616000	Instandhaltung von Maschinen und maschinellen Anlagen	9.863,30	9.700,00	0,00	163,30		
1/899000/618000	Instandhaltung von sonstigen Anlage (z.B.Einrichtung)	27.831,50	30.400,00	0,00	-2.568,50		
1/899000/630000	Postdienste	83,33	100,00	0,00	-16,67		
1/899000/631000	Telefon- und Internetdienste	2.904,98	3.500,00	0,00	-595,02		
1/899000/670000	Versicherungen	2.552,37	2.400,00	0,00	152,37		

HH-Stelle	Bezeichnung	Buchungen	- Voranschlag	- Übertragung	= Abweichung	Betrag	Beschluss und Begründung
1/899000/700000	Miet- und Pachtaufwand	2.973,14	2.800,00	0,00	173,14		
1/899000/710000	Öffentliche Abgaben	26.860,90	27.000,00	0,00	-139,10		
1/899000/720109	Kostenbeiträge Wirtschaftshof Arbeiter	339,20	2.000,00	0,00	-1.660,80		
1/899000/720209	Kostenbeiträge Wirtschaftshof - Maschinen Leistungen	792,00	800,00	0,00	-8,00		
1/899000/722000	Rückersätze von Akontozahlungen Camping (Campinglerlös 13%)	829,88	800,00	0,00	29,88		
1/899000/728000	Entgelte für sonstige Leistungen	15.576,65	18.000,00	0,00	-2.423,35		
1/899000/729000	Sonstige Ausgaben incl. SIX Payment	806,26	1.200,00	0,00	-393,74		
910000	Geldverkehr						
1/910000/650000	Sonstige Zinsen - Inland	292,18	1.200,00	0,00	-907,82		
1/910000/659000	Geldverkehrsspesen	3.140,05	4.300,00	0,00	-1.159,95		
1/910000/710100	Öffentliche Abgaben, ohne Gebühren gemäß FAG (Kapitalertragssteuer)	0,00	100,00	0,00	-100,00		
912000	Rücklagen (soweit nicht aufgeteilt)						
1/912000/710100	Öffentliche Abgaben, ohne Gebühren gemäß FAG (Kapitalertragssteuer)	73,58	100,00	0,00	-26,42		
930000	Landesumlagen						
1/930000/751130	Landesumlage	24.608,23	24.800,00	0,00	-191,77		
981000	Haushaltsausgleich durch Rücklagen						
1/981000/710100	Öffentliche Abgaben, ohne Gebühren gemäß FAG (Kapitalertragssteuer)	66,86	100,00	0,00	-33,14		

HH-Stelle	Bezeichnung	Buchungen	- Voranschlag	- Übertragung	= Abweichung	Betrag	Beschluss und Begründung
992000	Abgänge an Kassenausgaberesten und Ausfälle an Kasseneingaberesten						
1/992000/729000	Sonstige Aufwendungen	0,00	200,00	0,00	-200,00		
	Summe Mittelverwendung	4.441.671,08	4.883.100,00	0,00	-441.428,92	-180.415,14	

Textliche Erläuterungen



Marktgemeinde Oberdrauburg

Marktplatz 1, 9781 Oberdrauburg
Tel. Nr. 04710/2248, Fax Nr.: 04710/2249-16
Email: oberdrauburg@ktn.gde.at
Homepage: www.oberdrauburg.at

Rechnungsabschluss 2025 - Textliche Erläuterungen

Textliche Erläuterungen

gemäß § 54 Abs. 3 Kärntner Gemeindehaushaltsgesetz – K-GHG, LGBl. Nr. 80/2019, zuletzt in der Fassung LGBl. Nr. 95/2024, zum Rechnungsabschluss 2025

1. Umsetzung der mit dem Voranschlag 2025 verfolgten Ziele und Strategien:

Den Zielen – Einhaltung der Haushaltsgrundsätze und getreue Darstellung der finanziellen Lage – konnte voll entsprochen werden.

- Folgende in den Gemeinderatssitzungen beschlossenen **operative Maßnahmen** wurden umgesetzt bzw. weitergeführt.
 - Digitalisierung Flächenwidmungsplan,
 - Sanierung Rüsthaus Feuerwehrhaus Oberdrauburg „Gemeinschaftsraum“
 - Sanierung Sofortmaßnahme Ruine Hohenburg
 - Elektrische Sirene FF Ötting-Pirkach
 - Projekt Vulgarnamen
 - Sommerbetreuung,
 - Brückensanierung,
 - Sanierung Simmerlacher Bach,
 - ÖBB-Auflassung Bahnübergänge,
 - ÖBB Park & Ride,

- Folgende in den Gemeinderatssitzungen beschlossenen **investive Maßnahmen** wurden umgesetzt, weitergeführt bzw. abgeschlossen.
 - Photovoltaikanlage Zentralamt
 - Ankauf Kommunalfahrzeug Carraro
 - Mehrjähriges investives Einzelvorhaben „WVA BA05 LIS“
 - Mehrjähriges investives Einzelvorhaben „WVA BA07“
 - Mehrjähriges investives Einzelvorhaben „WVA BA08“
 - Mehrjähriges investives Einzelvorhaben „Kanal BA05“
 - Mehrjähriges investives Einzelvorhaben „Drauforum“

2. Beschreibung des Haushaltes:

2.1. Wesentliche betragsmäßige Abweichungen zum Voranschlag im Allgemeinen:

Das Nettoergebnis SA 0 (EHH) des Rechnungsabschlusses konnte aufgrund von Mehreinnahmen bzw. Minderausgaben gegenüber dem 1. NVA um 303.479,75 verbessert werden.

Mehreinnahmen

2/7510/8100	EEG Marktgemeinde Oberdrauburg - Energieerträge	1.231,86	Neu - im NVA nicht veranschlagt
2/8200/8611	Wihof - BZ a.R. Arbeitskräfteüberlassung	3.865,99	Saisonarbeiter 2024
2/8500/3070	WVA - Anschlussbeiträge	3.401,66	Akontozahlung Anschlussbeiträge Sozialer Wohnbau
2/8500/8521	WVA - Benützungsgebühren	2.660,30	Mehreinnahmen
2/8510/307	Kanal - Anschlussbeiträge	2.546,17	Akontozahlung Anschlussbeiträge Sozialer Wohnbau
2/8510/8521	Kanal - Benützungsgebühren	25.087,16	Mehreinnahmen
2/8520/852101	Müll - Erlös ASZ	1.148,18	Mehreinnahmen
2/894001/8290	Drauforum 2023	1.779,45	Mehreinnahmen Benützungsgebühren
2/8990/810010	FZA - Erlös Camping	5.712,23	Mehreinnahmen
2/9200/8300	Grundsteuer B	3.470,38	Mehreinnahmen
2/9200/8330	Kommunalsteuer	11.913,76	Mehreinnahmen 6.000 - Sozialer Wohnbau
2/9250/8590	Ertragsanteile	14.948,42	Mehreinnahmen
		77.765,56	

Mindereinnahmen:

2/03120/8610	Digitaler Flächenwidmungsplan - Förd. Land	-	5.000,00	Abrufung der Förd. nicht möglich, da Projekt nicht abgeschlossen
2/163013/860001	Sanierung Feuerwehrhaus FFO - ORE Förd.	-	10.000,00	Abrufung der Förd. nicht möglich, da Projekt nicht abgeschlossen
2/163100/8630	Elektrische Sirene FF Ötting-Pirkach - Förd. Land	-	10.013,00	Förderungserhalt im Jahr 2026
2/8200/810109	Leisterlöse Wihof Arbeiter	-	5.861,60	Mindereinnahmen - weil Papamonat
2/8200/810209	Leisterlöse Wihof Maschinen	-	2.909,60	Mindereinnahmen - weniger Fahrten
2/8500/3000	WVA - KPC Förderung	-	2.935,04	Mindereinnahmen - weil Änderung Förderplan
6/850032/3410	Darlehensausz. KWWF WVA BA 07	-	21.500,00	Förderabrufung noch nicht möglich
2/8510/8230	Kanal - Zinserträge	-	1.295,02	Mindereinnahmen durch Zinssenkung
2/9200/8341	Ortstaxe	-	1.926,96	Mindereinnahmen
2/9450/8604	Bundespflegefonds	-	10.216,86	Mindereinnahmen
		-	71.658,08	

Mehrausgaben:

1/1632/4000	FF Zwickenberg - GWG		1.201,48	Mehrausgaben Atemschutzfüllung
1/2110/6140	VS - Instandhaltung Gebäude		1.366,59	Mehrausgaben - Erneuerung Fluchtwegbeleuchtung
1/2490/7519	Kinderbetreuungseinrichtungen - Umlagen		2.708,38	Nachverrechnung KBE 2024 € 2.800,--
1/4110/7280	Allgemeine Sozialhilfe - Umlagen		12.381,07	Nachverrechnung 2024
1/6500002/7280	ÖBB Park&Ride		1.953,76	Zusatzkosten Elektriker Installation E-Verteiler
1/7510/6001	EEG - Energiebezüge		1.007,89	Neu - nicht im NVA veranschlagt
1/8160/6190	Öffentliche Beleuchtung - Instandhaltung		5.383,78	Mehrkosten Instandhaltung Straßenbeleuchtung
1/8200/0500	Wihof - Sonderanlagen		1.715,00	Anschaffung Hoftankstelle Wihof
1/8200/4000	Wihof - GWG		1.291,86	Arbeitsbekleidung Wihof - nicht veranschlagt
1/8200/7280	Wihof - sonst. Leistungen		1.263,75	Mehrkosten Beschäftigungsprojekt GPS
1/8500/xx	WVA		8.215,61	Mehrausgaben
			38.489,17	

Minderausgaben

1/0100/6001	Zentralamt - Strom	-	2.614,05	Minderausgaben
1/0100/6181	Zentralamt - Instandhaltung EDV	-	1.398,92	Kosteneinsparung
1/0520/7280	Städtekontakte	-	1.500,00	keine Kosten - kein Marktfest 2025
1/1630/6001	FF Oberdrauburg - Strom	-	2.086,37	Minderausgaben
1/1631/6001	FF Ötting-Pirkach	-	2.656,32	Minderausgaben
1/2110/6001	VS - Strom	-	1.672,49	Minderausgaben
1/2590/7280	Nachtbus	-	2.500,00	keine Rechnungslegung für 2025 erfolgt
1/4290/7280	Altentag	-	3.161,00	Zahlung Altentag 2025 € 2.900 - erst im Jahr 2026
1/7420/7590	Produktionsförderung	-	1.720,00	keine Rechnungslegung für 2025 erfolgt
1/7700/6310	Fremdenverkehr - Telefon- und Internet	-	2.305,62	Kosteneinsparung aufgrund Umstellung Glasfaser
1/7710/7681	FV - Hohe Tauern	-	10.934,50	Zlg. LAG- und KLIMA Eigenmittelbtg erst im Jahr 2026
1/8140/7280	Straßenreinigung	-	17.997,37	Weniger Kosten Winterdienst 2024/25
1/8150/7280	Park- und Gartenanlagen - Instandhaltung	-	4.136,09	Minderausgaben
1/8160/6001	Öffentliche Beleuchtung - Strom	-	1.576,22	Minderausgaben
1/8200/6001	Wihof - Strom		4.389,72	Minderausgaben
1/8500/65xx	WVA Zinsaufwendungen	-	19.436,16	Minderausgaben
5/850032/0040	WVA BA 07	-	63.233,00	Minderausgaben
5/850033/0040	WVA BA 08	-	47.858,46	Minderausgaben
1/8510/65xx	Kanal	-	44.506,55	Minderausgaben
1/8520/xxx	Abfallbeseitigung	-	4.042,78	Minderausgaben
5/8940/0100	Drauforum	-	36.458,60	Minderausgaben
1/894001/xxxx	Drauforum 2023	-	4.454,58	Minderausgaben
1/8990/xxxx	Freizeitanlage	-	26.220,18	Minderausgaben
			- 298.079,54	

2.2. Abschlussstand wesentlicher Maßnahmen im Besonderen:

Die Marktgemeinde Oberdrauburg hat die Haushaltsgrundsätze und die möglichst getreuen Darstellung der finanziellen Lage, nach bestem Wissen und Gewissen eingehalten. Die Gebarungen wurden regelmäßig von den Mitgliedern des Kontrollausschusses auf Richtigkeit überprüft und für in Ordnung befunden.

Obwohl bedacht auf die wesentlichen Prinzipien der Wirtschaftlichkeit, Zweckmäßigkeit und Sparsamkeit genommen wurde, war es trotzdem nicht möglich einen ausgeglichenen Ergebnishaushalt bzw. Finanzierungshaushalt zu erreichen.

3. Ergebnis-, Finanzierungs- und Vermögensrechnung:

3.1. Summe der Erträge und Aufwendungen:

ERGEBNISHAUSHALT	
Erträge:	4.368.451,92
Aufwendungen:	4.499.072,17
Nettoergebnis (Saldo 0)	-130.620,25
Entnahme von Haushaltsrücklagen:	475.764,07
Zuweisung von Haushaltsrücklagen:	3.804,42
Nettoergebnis nach Haushaltsrücklagen (Saldo 00)	341.339,40

3.2. Summe der Einzahlungen und Auszahlungen (voranschlagswirksam):

FINANZIERUNGSCHAUSHALT	
Einzahlungen (operative Gebarung):	3.909.318,99
Auszahlungen (operative Gebarung):	3.738.650,76
Geldfluss aus der operativen Gebarung (Saldo 1)	170.668,23
Einzahlungen (investive Gebarung):	292.979,39
Auszahlungen (investive Gebarung):	321.653,87
Geldfluss aus der investiven Gebarung (Saldo 2)	-28.674,48
Einzahlungen aus der Finanzierungstätigkeit:	207.535,77
Auszahlungen aus der Finanzierungstätigkeit:	381.366,45
Geldfluss aus der Finanzierungstätigkeit (Saldo 4)	-173.830,68
Geldfluss aus der voranschlagswirksamen Gebarung (Saldo 5)	-31.836,93

3.3. Summe der Einzahlungen und Auszahlungen (nicht voranschlagswirksam)

FINANZIERUNGSHAUSHALT	
<i>Einzahlungen (nicht voranschlagswirksame Gebarung):</i>	<i>1.875.115,86</i>
<i>Auszahlungen (nicht voranschlagswirksame Gebarung):</i>	<i>1.922.685,69</i>
Geldfluss aus der nicht voranschlagswirksamen Gebarung (Saldo 1)	-47.569,83

3.4. Veränderung an Liquiden Mitteln:

<i>Anfangsstand liquide Mittel:</i>	<i>387.537,38</i>
<i>Endstand liquide Mittel:</i>	<i>460.933,93</i>
Veränderung	73.396,55
<i>davon Zahlungsmittelreserven</i>	<i>488.984,93</i>

3.5. Analyse des Ergebnis- und Finanzierungshaushaltes:

Ergebnishaushalt:

Ergebnis- u. Finanzierungshaushalt Gesamt - interne Vergütungen enthalten:			ERA
Anlage 1a - Ergebnishaushalt / Anlage 1b - Finanzierungshaushalt - Gesamt:			(Anlage 1a)
operative Gebarung	MVAG-Ebene:	Mittelverwendungs- und -aufbringungsgruppen (1. u. 2. Ebene):	RA-Betrag
	SU	Summe Erträge/Einzahlungen	4.368.451,92
	SU	Summe Aufwendungen/Auszahlungen	4.499.072,17
	SA0/SA1	Nettoergebnis / Geldfluss operative Gebarung	-130.620,25
	1	Entnahmen von Haushaltsrücklagen	475.764,07
	1	Zuweisung an Haushaltsrücklagen	3.804,42
	SU	Summe Haushaltsrücklagen (+/-)	471.959,65
	SA00	Nettoerg. nach Zuw. u. Entn. von Haushaltsrückl. (SA0+/--Haushaltsrückl.)	341.339,40
investive Gebarung	MVAG-Ebene:	Mittelverwendungs- und -aufbringungsgruppen (1. u. 2. Ebene):	RA-Betrag
	SU	Summe Einzahlungen investive Gebarung	X
	SU	Summe Auszahlungen investive Gebarung	
	SA2	Saldo Geldfluss aus der investiven Gebarung	
	SA3	Nettofinanzierungssaldo (SA1 + SA2)	
Finanzierungs- tätigkeit	MVAG-Ebene:	Mittelverwendungs- und -aufbringungsgruppen (1. u. 2. Ebene):	RA-Betrag
	SU	Summe Einzahlungen aus der Finanzierungstätigkeit	X
	SU	Summe Auszahlungen aus der Finanzierungstätigkeit	
	SA4	Saldo Geldfluss aus der Finanzierungstätigkeit	
	SA5	Saldo Geldfluss aus der voranschlagswirksamen Gebarung (SA3 + SA4)	

Anmerkung: Der Ergebnishaushalt ist mit Umstellung auf die VRV 2015 durch die ergebniswirksamen Erträge und Aufwendungen wesentlich beeinflusst. Diese betreffen insbesondere die Abschreibungen (€ 736.848,79), die Erträge aus der Auflösung von Investitionszuschüssen (€ 464.832,13) und die Dotierung (€ 6.716,28) bzw. Auflösung von Rückstellungen (€ 9.937,01).

Aufschlüsselung des Nettoergebnisses:	
Nettoergebnis operative Verwaltungstätigkeit ohne GHH (SA00)	- 53.915,65 €
Nettoergebnis Gebührenhaushalte (SA00)	395.255,05 €
SUMME	341.339,40 €

Aufschlüsselung der Nettoergebnisse der Gebührenhaushalte (SA 00):	
850 Wasser	9.739,61 €
851 Kanal	312.163,51 €
820 Müll	73.351,93 €
SUMME	395.255,05 €

Beim Nettoergebnis handelt es sich um das Ergebnis des Ergebnishaushaltes.

Ein positives Nettoergebnis bedeutet, dass die Erträge ausreichen, die Aufwendungen für die kommunalen Leistungen (inklusive des Werteverzehrs des Anlagevermögens in Form der Abschreibungen) abzudecken.

Ein negatives Nettoergebnis heißt, dass dies nicht zur Gänze (in der Höhe des negativen Wertes) möglich ist.

Nachdem die in Kärnten erforderlichen Subhaushalte aufgrund materiell-rechtlicher Erfordernisse zu führen sind, werden die jeweiligen Nettoergebnisse dieser Ansätze „isoliert“ zum gesamten Nettoergebnis der Gemeinde betrachtet. Dies bedeutet, dass ein positives Nettoergebnis in einem Betrieb mit marktbestimmter Tätigkeit verbleibt (kumuliertes Nettoergebnis) bzw. einer Haushaltsrücklage zugeführt werden kann, sofern die finanziellen Mittel es erlauben, selbst wenn der Gesamthaushalt ein negatives Nettoergebnis aufweist.

Das *Nettoergebnis nach Rücklagenbewegungen (SA00)* weist einen positiven Saldo in der Höhe von € 341.339,40 auf. Dieser Saldo ist um die Nettoergebnisse der Gebührenhaushalte in Summe € 395.255,05 (=Saldo 00) zu bereinigen, sodass das Nettoergebnis einen negativen Saldo in der Höhe von € -53.915,65 (= Saldo 00) aufweist.

Finanzierungshaushalt:

Ergebnis- u. Finanzierungshaushalt Gesamt - interne Vergütungen enthalten:			FRA
Anlage 1a - Ergebnishaushalt / Anlage 1b - Finanzierungshaushalt - Gesamt:			(Anlage 1b)
operative Gebarung	MVAG-Ebene:	Mittelverwendungs- und -aufbringungsgruppen (1. u. 2. Ebene):	VA-Betrag
	SU	Summe Erträge/Einzahlungen	3.909.318,99
	SU	Summe Aufwendungen/Auszahlungen	3.738.650,76
	SA0/SA1	Nettoergebnis / Geldfluss operative Gebarung	170.668,23
	1	Entnahmen von Haushaltsrücklagen	X
	1	Zuweisung an Haushaltsrücklagen	
	SU	Summe Haushaltsrücklagen (+/-)	
SA00	Nettoerg. nach Zuw. u. Entn. von Haushaltsrückl. (SA0+/--Haushaltsrückl.)		
investive Gebarung	MVAG-Ebene:	Mittelverwendungs- und -aufbringungsgruppen (1. u. 2. Ebene):	RA-Betrag
	SU	Summe Einzahlungen investive Gebarung	292.979,39
	SU	Summe Auszahlungen investive Gebarung	321.653,87
	SA2	Saldo Geldfluss aus der investiven Gebarung	-28.674,48
	SA3	Nettofinanzierungssaldo (SA1 + SA2)	141.993,75
Finanzierungs- tätigkeit	MVAG-Ebene:	Mittelverwendungs- und -aufbringungsgruppen (1. u. 2. Ebene):	RA-Betrag
	SU	Summe Einzahlungen aus der Finanzierungstätigkeit	207.535,77
	SU	Summe Auszahlungen aus der Finanzierungstätigkeit	381.366,45
	SA4	Saldo Geldfluss aus der Finanzierungstätigkeit	-173.830,68
	SA5	Saldo Geldfluss aus der voranschlagswirksamen Gebarung (SA3 + SA4)	-31.836,93

Die Finanzierungsrechnung zeigt, inwieweit die Überschüsse an Zahlungsmitteln aus der operativen Gebarung ausgereicht haben, um die vorgenommenen Investitionen zu finanzieren.

Aus der operativen Gebarung konnte ein Überschuss in der Höhe von € 170.668,23 (Saldo 1) erwirtschaftet werden. Der Geldfluss aus der investiven Gebarung weist einen negativen Saldo in der Höhe von € -28.674,48 (Saldo 2) aus. Dies ergibt einen Nettofinanzierungssaldo (Saldo 3) in der Höhe von € -141.993,75 (Saldo 1 + Saldo 2). Der Geldfluss aus der Finanzierungstätigkeit ist mit € -173.830,68 negativ (Saldo 4). Dies ergibt einen negativen Geldfluss aus der voranschlagswirksamen Gebarung (Saldo 5) in der Höhe von € -31.836,93.

Aufschlüsselung Geldfluss (SA 5):

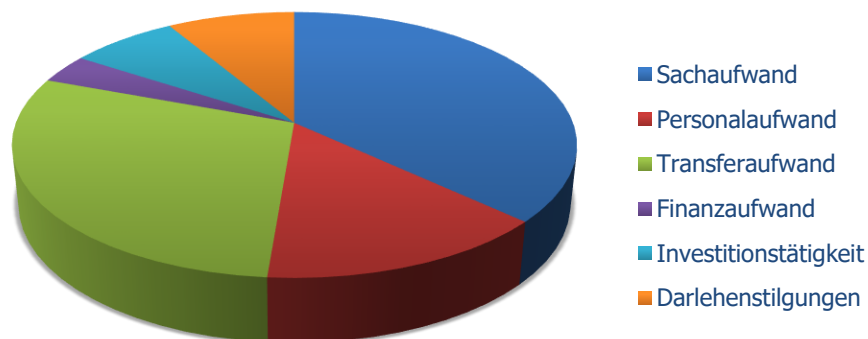
FHH Saldo 5 - Gesamthaushalt ohne GHH`s	-	314.572,64 €
FHH Saldo 5 - Gebührenhaushalte		282.735,71 €
SUMME	-	31.836,93 €

Aufschlüsselung Geldfluss Gebührenhaushalte (SA 5):

850 Wasser		50.071,89 €
851 Kanal		222.607,35 €
820 Müll		10.056,47 €

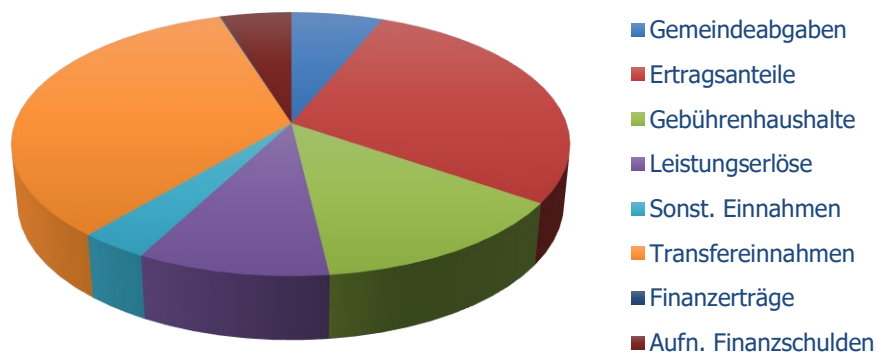
SUMME		282.735,71 €
--------------	--	---------------------

Ausgaben der Finanzierungsrechnung 2025



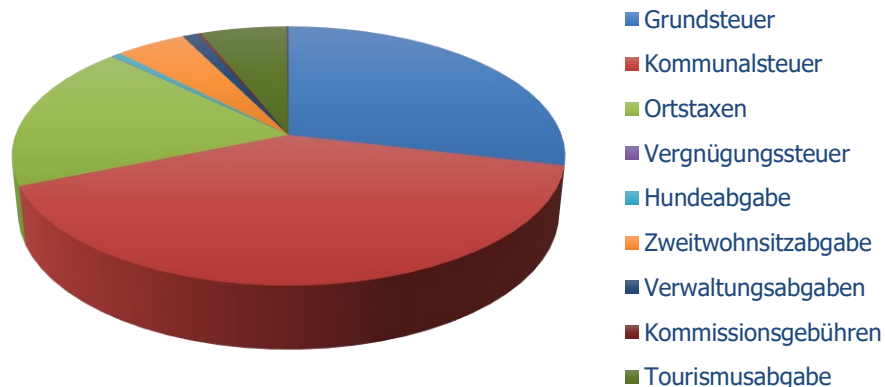
Bezeichnung	Ausgaben	in %
Sachaufwand	€ 1.637.973,39	36,88%
Personalaufwand	€ 640.106,90	14,41%
Transferaufwand	€ 1.303.505,77	29,35%
Finanzaufwand	€ 157.064,70	3,54%
Investitionstätigkeit	€ 321.653,87	7,24%
Darlehenstilgungen	€ 381.366,45	8,59%
Gesamtsumme	€ 4.441.671,08	100,00%

Einnahmen der Finanzierungsrechnung 2025



Bezeichnung	Einnahmen	in %
Gemeindeabgaben	€ 272.030,82	6,17%
Ertragsanteile	€ 1.253.648,42	28,43%
Gebührenhaushalte	€ 597.527,43	13,55%
Leistungserlöse	€ 422.800,74	9,59%
Sonst. Einnahmen	€ 151.392,09	3,43%
Transfereinnahmen	€ 1.499.317,60	34,00%
Finanzerträge	€ 5.581,28	0,13%
Aufn. Finanzschulden	€ 207.535,87	4,71%
Gesamtsumme	€ 4.409.834,25	100,00%

Einnahmen aus Gemeindeabgaben 2025



Bezeichnung	Einnahmen	in %
Grundsteuer	€ 78.200,93	28,75%
Kommunalsteuer	€ 108.913,76	40,04%
Ortstaxen	€ 50.040,04	18,39%
Vergnügungssteuer	€ 189,00	0,07%
Hundeabgabe	€ 1.628,30	0,60%
Zweitwohnsitzabgabe	€ 13.104,39	4,82%
Verwaltungsabgaben	€ 2.887,20	1,06%
Kommissionsgebühren	€ 666,00	0,24%
Tourismusabgabe	€ 16.064,28	5,91%
Sonstige Einnahmen	€ 336,92	0,12%
Gesamtsumme Gemeindeabgaben	€ 272.030,82	100,00%

Gebührenhaushalte:

Ab dem Haushaltsjahr 2020 gilt gemäß § 27 VRV 2015, dass Haushaltsrücklagen nur mehr aus einem positiven Nettoergebnis (=Saldo 0 Ergebnishaushalt) gebildet werden.

Die Trennung zwischen ordentlichem und außerordentlichem Haushalt entfällt.

Da die Betriebe (=Gebührenhaushalte) aufgrund materiell-rechtlicher Erfordernisse zu führen sind, müssen die jeweiligen Nettoergebnisse dieser Ansätze „**isoliert**“ zum **gesamten Nettoergebnis** betrachtet werden. Das bedeutet, dass ein positives Nettoergebnis in einem Betrieb mit marktbestimmter Tätigkeit verleibt bzw. einer Haushaltsrücklage zugeführt werden kann, selbst wenn der Gesamthaushalt ein negatives Nettoergebnis aufweist, sofern es die Liquidität zulässt. Mit dieser Methodik wird der Kapital- und Liquiditätserhalt in den jeweiligen Teilbereichen gewährleistet. Die bisherige „**kamerale Ausgleichssystematik**“ ist **nicht mehr anzuwenden**.

Mit der 2. Novelle der VRV 2015, erfolgt ab dem VA 2024 eine Saldobereinigung nur mehr um die Betriebe (8500 Wasserversorgung, 8510 Abwasserbeseitigung sowie 8520 Abfallbeseitigung), hiervon ausgenommen ist nunmehr der Ansatz 8200 Wirtschaftshof. Wobei dieser Betrieb weiterhin kostendeckend zu führen ist, fließt jedoch nicht mehr in den bereinigten SA00 EHH.

Das Problem der Kostensteigerungen betrifft neben den zuvor genannten Bereichen auch die Gebührenhaushalte. Deshalb ist es notwendig bei den Betrieben mit marktbestimmter Tätigkeit (Abwasserbeseitigung, Wasserversorgung, Müllbeseitigung) die Gebühren laufend an die tatsächlichen Erfordernisse bzw. Jahresergebnisse anzupassen. Die Gebührenkalkulation erfolgt mit dem Gebührenkalkulationsprogramm des Landes Kärnten.

Saldenberechnungen EHH / FHH

	ERGEBNISHAUSHALT		FINANZIERUNGSCHAUSHALT	
	Saldo 0	Saldo 00	Saldo 1	Saldo 5
Gesamthaushalt :	-130.620,25	341.339,40	170.668,23	-31.836,93
abzüglich:				
850 Wasserversorgung	7.797,83	9.739,61	68.953,11	50.071,89
851 Abwasserbeseitigung	14.193,88	312.163,51	178.392,86	222.607,35
852 Abfallentsorgung	9.046,07	73.351,93	10.056,47	10.056,47
853 Wohn-/Geschäftsgebäude	0,00	0,00	0,00	0,00
859* sonst. Betr. markt. Tätigk.	0,00	0,00	0,00	0,00
Zwischensummen	-161.658,03	-53.915,65	-86.734,21	-314.572,64

Investive Maßnahmen:

Mit der Umstellung auf das *neue* kommunale Haushaltswesen nach der VRV 2015 entfällt durch die Einführung des integrierten Drei-Komponenten-Haushalts die bisherige Trennung der VRV 1997 in einen ordentlichen und einen außerordentlichen Haushalt.

Laut § 15 K-GHG werden Investitionen abhängig von der Überschreitung definierter Wertgrenzen anhand der zugrundeliegenden Anschaffungs- bzw. Herstellungskosten in „investive Einzelvorhaben“ oder „sonstige Investitionen“ gegliedert. Investitionen können ein- oder mehrjährig sein.

Zu den investiven Einzelvorhaben ist festzuhalten, dass auf Grund der limitierten liquiden Mittel keine neuen Projekte gestartet werden, sondern nur die bereits in Angriff genommenen Projekte weitergeführt werden. Jedoch ergab sich im Sommer 2024 dringender Handlungsbedarf bei der Wasserversorgungsanlage am Zwickenberg, es kam wiederholt zu Verkeimungen des Trinkwassers bei Starkregenereignissen, sodass der Einbau einer UV-Entkeimungsanlage notwendig wurde, folge dessen musste mit dem investive Projekt WVA BA 08 begonnen werden. Ebenso war die Anschaffung eines neuen Kommunalfahrzeuges notwendig, da der in die Jahre gekommene Kommunaltraktor „AIBI“ Baujahr 2005 aufgrund mittlerweile zu hohen Reparaturkosten unwirtschaftlich geworden ist.

Folgende *investive Einzelvorhaben* gem. § 15 K-GHG wurden im Jahr 2025 weitergeführt:

- Photovoltaikanlage Zentralamt
- Ankauf Kommunalfahrzeug Carraro
- Mehrjähriges investives Einzelvorhaben „WVA BA05 LIS“
- Mehrjähriges investives Einzelvorhaben „WVA BA07“
- Mehrjähriges investives Einzelvorhaben „WVA BA08“
- Mehrjähriges investives Einzelvorhaben „Kanal BA05“
- Mehrjähriges investives Einzelvorhaben „Drauforum“

Folgende *sonstigen Investitionen* gem. § 15 K-GHG wurden im Jahr 2025 umgesetzt bzw. weitergeführt:

- Photovoltaikanlage Zentralamt – Ansatz 010020 – *Fertigstellung 2025*

Folgende *operative Vorhaben* wurden im Jahr 2025 umgesetzt bzw. weitergeführt:

- Digitalisierung Flächenwidmungsplan,
- Sanierung Rüsthaus Feuerwehrhaus Oberdrauburg „Gemeinschaftsraum“
- Sanierung Sofortmaßnahme Ruine Hohenburg
- Elektrische Sirene FF Ötting-Pirkach
- Projekt Vulgarnamen
- Sommerbetreuung,
- Brückensanierung,
- Sanierung Simmerlacher Bach,
- ÖBB-Auflassung Bahnübergänge,
- ÖBB Park & Ride,

Der Rechnungsabschluss 2025 wurde von den Revisionsbediensteten der Abteilung 3 des Amtes der Kärntner Landesregierung am 11.03.2026 begutachtet.

Im Anhang wird die Berechnung der Liquidität der Gemeinde dargestellt = Berechnung Abgangsdeckung.

Der anhand dieser Berechnung bereinigte Saldo 1 des FHH stellt somit die hoheitlich verfügbare Eigenfinanzkraft der Marktgemeinde Oberdrauburg dar.

Der bereinigte Saldo 1 per 31.12.2025 ergibt ein Minus in der Höhe von € - 258.481,38 = hoheitlich verfügbare Eigenfinanzkraft (=laufenden Gebarung ohne Gebührenhaushalte).

Hier ist zu beachten, dass in diesem Ergebnis bereits € 252.800,00 der Bedarfszuweisungsmittel im Rahmen 2025 als Abgangsdeckung herangezogen wurden.

Der Saldo 1 wäre ohne dieser bereits eingesetzten Mittel mit - € 581.281,38 (=Abgang FHH 2025) im Minus.

20625 Oberdrauburg		RA 2025
Hoheitliche operative Eigenfinanzierungskraft Ausgangsbasis FHH SA1	MVAG-Code	Hoheitliche Gemeinde
Saldo 1 - Geldfluss aus der operativen Gebarung	SA 1	-86.734,21
- Neutralisierung SA 1 Projekteinzahlungen	31 (VC 1/2)	35.000,00
+ Neutralisierung SA 1 Projektauszahlungen	32 (VC 1/2)	3.061,52
- EHH - EM Zuführungen operativ > investiv (Konto 899* ohne 8999) "aus dem pos. operativen Erfolg"	2116 (VC 1/2) Konto 899x	0,00
+ EHH - EM Rückführungen investiv > operativ (Konto 799* ohne 7999) "zum operativen Erfolg hinzu"	2225 (VC 1/2) Konto 799x	0,00
- VHH BestandsZUGANG mit Projektbezug (EM Zuführung operativ > investiv) - Konto 910*	1220 (VC 1/2)	0,00
+ VHH BestandsABGANG mit Projektbezug (EM Rückführung investiv > operativ) - Konto 910*	1220 (VC 1/2)	0,00
- Ausz. aus der Finanzierungstätigkeit	SU 36	139.808,69
- Ausz. für Kapitaltransfers ohne Projektbezug	343 (VC 0)	0,00
+ Einz. Vermögensverkäufen ohne Projektbezug	331 (VC 0)	0,00
+ Einz. Kapitaltransfers ohne Projektbezug für Darlehenstilgungen oder zur operativen Stärkung	333 (VC 0)	0,00
= FHH - hoheitlich verfügbare Eigenfinanzierungskraft INKLUSIVE erhaltener Abgangsdeckung		-258.481,38
- Bereits erhaltene Abgangs-BZ (9400/8612)	3121 940/8612	0,00
hoheitlich verfügbare Eigenfinanzierungskraft		

3.6. Vermögensrechnung:

AKTIVA	€ 21.334.449,01
A Langfristiges Vermögen	€ 20.815.418,35
SACHANLAGEN (Grundstücke, Gebäude, Wasser- und Abwasserbauten, Techn. Anlagen, Fahrzeuge, Maschinen)	€ 18.809.102,66
LANGFRISTIGE FORDERUNGEN (KPC-Förderungen)	€ 2.006.315,69
B Kurzfristiges Vermögen	€ 519.030,66
KURZFRISTIGE FORDERUNGEN	€ 41.498,56
LIQUIDE MITTEL (Kassa, Bank, Zahlungsmittelreserven)	€ 477.532,10
AKTIVE RECHNUNGSABGRENZUNG	€ -
PASSIVA	€ 21.334.449,01
C NETTOVERMÖGEN	€ 3.821.506,04
SALDO DER ERÖFFNUNGSBILANZ	€ 3.779.284,69
KUMULIERTES NETTOERGEBNIS	€ 42.221,35
HAUSHALTSRÜCKLAGEN	€ -
INNERE DARLEHEN	€ -
D SONDERPOSTEN INVESTITIONSZUSCHÜSSE (KAPITALTRANSFERS)	€ 9.945.974,33
INVESTITIONSZUSCHÜSSE	€ 9.945.974,33
E LANGFRISTIGE FREMDMITTEL	€ 7.337.171,92
LANGFRISTIGE FINANZSCHULDEN	€ 7.225.253,44
LANGFRISTIGE VERBINDLICHKEITEN	€ 49.000,00
LANGFRISTIGE RÜCKSTELLUNGEN (Rückstellungen für Abfertigungen)	€ 62.918,48
F KURZFRISTIGE FREMDMITTEL	€ 229.796,72
KURZFRISTIGE FINANZSCHULDEN	€ -
KURZFRISTIGE VERBINDLICHKEITEN	€ 196.586,79
KURZFRISTIGE RÜCKSTELLUNGEN (Rückstellungen für nicht konsumierte Urlaube)	€ 24.579,35
PASSIVE RECHNUNGSABGRENZUNG	€ 8.630,58

Entwicklung des kumulierten Nettoergebnisses (Ergebnishaushalt)

Nettoergebnis per 01.01.2020 (Stand RA 2019)	€	155.213,36
Nettoergebnis per 31.12.2020 (SA00)	-€	107.685,26
Nettoergebnis per 31.12.2021 (SA 00)	-€	177.653,45
Nettoergebnis per 31.12.2022 (SA 00)	-€	30.665,07
Nettoergebnis per 31.12.2023 (SA 00)	-€	189.241,40
Nettoergebnis per 31.12.2024 (SA 00)	€	62.908,36
Nettoergebnis per 31.12.2025 (SA 00)	€	329.344,81
Kumuliertes Nettoergebnis per 31.12.2025	€	42.221,35

3.7. Analyse des Vermögenshaushaltes:

Die Aktiva der Marktgemeinde Oberdrauburg per 31.12.2025 betragen rund 21,3 Millionen Euro, wobei der überwiegende Teil aus langfristigem Vermögen 20,8 Millionen Euro besteht, die restlichen 0,5 Millionen Euro stellen kurzfristiges Vermögen dar.

Dieses Vermögen ist mit 3,8 Millionen Euro mittels Eigenkapital (=Nettovermögen), mit 9,9 Millionen Euro an Investitionszuschüssen und 7,6 Millionen Euro mittels Fremdmitteln finanziert.

3.8. Stand und Entwicklung des Gemeindevermögens und der Finanzschulden:

Die Bilanzsumme hat sich per 31.12.2025 um - € 756.404,39 auf € 21.334.449,01 reduziert.

Hauptveränderungen Aktiva:

- Das langfristige Vermögen hat sich um - € 736.899,07 auf € 20.815.418,35 verringert. Es wurden Zugänge iHv. € 455.999,01, Abgänge iHv. € 0,00, sowie Abschreibungen iHv. € 957.719,03 vorgenommen.
- Die langfristigen Forderungen wurden aufgrund von Tilgungen (Barwerte der Bundesförderungen aus Kanal- und Wasserbau um € 235.179,05 reduziert. Der Stand per 31.12.2025 beträgt € 2.006.315,69.
- Die kurzfristigen Forderungen haben sich im Jahr 2025 um € 36.103,49 reduziert.

Hauptveränderungen Passiva:

- Das Nettovermögen hat sich um € 32.994,61 erhöht. Es beläuft sich auf € 3.821.506,04, was einer Eigenkapitalquote von 17,91 % entspricht. Die Veränderungen im Nettovermögen setzen sich aus dem positiven Ergebnis aus der Ergebnisrechnung (€ 329.344,81), aus den Berichtigungen zur erstmaligen Eröffnungsbilanz (€ 175.609,45), sowie der Entnahmen der Haushaltsrücklagen (€ 471.959,65) zusammen.

- Die Investitionszuschüsse haben sich um - € 698.860,27 verringert und belaufen sich per 31.12.2025 auf 9.945.974,33. Hievon entfallen € 0,00 auf Zugänge, € 170,884,07 auf Abgänge und € 527,976,20 auf jährliche Auflösungen.
- Die langfristigen Fremdmittel verringerten sich um € 119.830,68 und betragen per 31.12.2025 € 7.337.171,92. Davon fallen auf die langfristigen Finanzschulden € 7.225.253,44 (33,25 % Fremdkapitalquote).

Entwicklung des kumulierten Nettoergebnisses:

Das Nettoergebnis betrug mit 01.01.2025 € --287.123,46 und hat sich durch das im abgelaufenen Haushaltsjahr im Ergebnishaushalt ausgewiesene Nettoergebnis (SA00) um € 329.344,81 erhöht. Unter Berücksichtigung der Entnahme bzw. Zuweisung von Haushaltsrücklagen € 471.959,65 ergibt dies ein kumuliertes Nettoergebnis per 31.12.2025 nach Einrechnung der Rücklagen in der Höhe 32.994,61.

Entwicklung der Finanzschulden:

Die langfristigen Fremdmittel, also die Darlehensschulden, haben sich im Jahr 2025 von ursprünglich € 7.504.912,85 um € 167.740,93 aufgrund der Tilgung von Darlehen verringert. Der Buchwert per 31.12.2025 beträgt € 7.337.171,92.

Folgende Berichtigungen zur erstmaligen Eröffnungsbilanz per 01.01.2020 wurden vorgenommen:

Im Rechnungsjahr 2025 wurden Berichtigungen zur erstmaligen Eröffnungsbilanz in Höhe von € 151.336,52 vorgenommen. Ebenso wurden Vermögenswerte für die Jahre 2020-2024 in der Höhe von € 12.278,34 nacherfasst.

Diese Berichtigungen wurden aufgrund der Abstimmung mit dem Anlagevermögen des Steuerberaters in den Ansätzen 2400 Kindergarten, sowie 8990 Freizeitanlage notwendig.

Details siehe Anlage 1d

4. Dokumentation der verwendeten Bewertungsmethoden und Abweichungen von der Nutzungsdauertabelle gemäß Anlage 7 VRV 2015:

Die Erstbewertung erfolgte mittels internen plausiblen Wertfeststellungen durch die Fa. SOT. Die Vermögensgegenstände wurden mit den Anschaffungs- bzw. Herstellungskosten aktiviert und mit dem fortgeschriebenen Wert per 01.01.2020 (Anschaffungswert abzüglich der bisherigen Abschreibungen = Buchwert) in die Eröffnungsbilanz aufgenommen.

Folgende Abweichungen von der Nutzungsdauertabelle lt. „Nachweis Vermögen mit abgeänderter Nutzungsdauer“:
Details siehe Anlage „Vermögen mit abgeänderter Nutzungsdauer“

Seite	Inhalt
1	RA_Deckblatt_Oberdrauburg.pdf
3	Nachweis der liquiden Mittel (Kassenbestand)
7	Nachweis über nicht kassenwirksame Konten
11	Ergebnishaushalt Gesamt 1. Ebene (Anlage 1a) - interne Vergütungen enthalten
15	Finanzierungshaushalt Gesamt 1. Ebene (Anlage 1b) - interne Vergütungen enthalten
19	Ergebnishaushalt Gesamt 1. und 2. Ebene (Anlage 1a) - interne Vergütungen enthalten
23	Finanzierungshaushalt Gesamt 1. und 2. Ebene (Anlage 1b) - interne Vergütungen enthalten
31	Vermögenshaushalt (Anlage 1c)
39	Ergebnis- und Finanzierungsrechnung Detailnachweis
171	Nettovermögensveränderungsrechnung (Anlage 1d)
193	Darstellung Ergebnishaushalt § 1 Abs. 2 (Anlage 1e)
197	Darstellung Vermögenshaushalt § 1 Abs. 2 (Anlage 1f)
201	Querschnitt (Anlage 5b)
205	Nachweis über Transferzahlungen (Anlage 6a)
211	Nachweis über Haushaltsrücklagen und Zahlungsmittelreserven (Anlage 6b)
215	Kärntenspezifischer Nachweis zur Kronkretisierung der Anlage 6b gemäß VRV 2015
219	Einzelnachweis über Finanzschulden und Schuldendienst (Anlage 6c)
227	Einzelnachweis über Finanzschulden gemäß § 32 Abs. 3 (Anlage 6d)
231	Erläuterung Abweichung gegenüber Ergebnis- und Finanzierungsvoranschlag
323	Nachweis über haushaltsinterne Vergütungen (Anlage 6f)
327	Anlagenspiegel nach Ansatz (Anlage 6g)
333	Rückstellungsspiegel (Anlage 6q)
337	Haftungsnachweis (Anlage 6r)
341	Einzelnachweis über die nicht voranschlagswirksame Gebarung gemäß § 12 (Anlage 6t)
345	Liste der nicht bewerteten kofinanzierten Schutzbauten (Anlage 6u)
349	Personaldaten iSd ÖStp (Anlage 4)
355	Nachweis über die Leistungen für Personal / Finanzierung
359	Stellenplan
363	Nachweis der Investitionstätigkeiten Finanzjahr (§ 18 K-GHG)
367	Nachweis der Investitionszuschüsse
377	Teilbericht mehrjährige investive Einzelvorhaben
389	Tagesabschluss zum Stichtag der Erstellung des Rechnungsabschlusses

Seite	Inhalt
399	Nachweis Kundenforderungen
405	Nachweis Lieferantenverbindlichkeiten
413	Nachweis über Innere Darlehen
417	Nachweis Vermögen mit abgeänderter Nutzungsdauer
421	Erläuterung Abweichung gegenüber Finanzierungsvoranschlag
471	Textliche Erläuterungen